



## **SERVIZI STATISTICI**

### **SISTEMA STATISTICO NAZIONALE**

## **RILEVAZIONE DEI PREZZI AL CONSUMO**

*INDICE DEI PREZZI AL CONSUMO PER L'INTERA COLLETTIVITÀ*

*febbraio 2021*

## **COMUNICATO STAMPA**



### **A CURA DEI SERVIZI STATISTICI DEL COMUNE DI TERNI**

Funzionario

Rilevazioni ed elaborazioni

*Simona Coccetta*

*Alessandra Pedroni, Gianni Vitali*

*I dati rilevati nel mese e di seguito pubblicati, sono stati validati dalla **Commissione Comunale di controllo dei prezzi al consumo** riunitasi il giorno 5 marzo e presieduta dalla dott.ssa Simona Coccetta e aggiornati in seguito secondo quanto comunicato dall'Istat.*

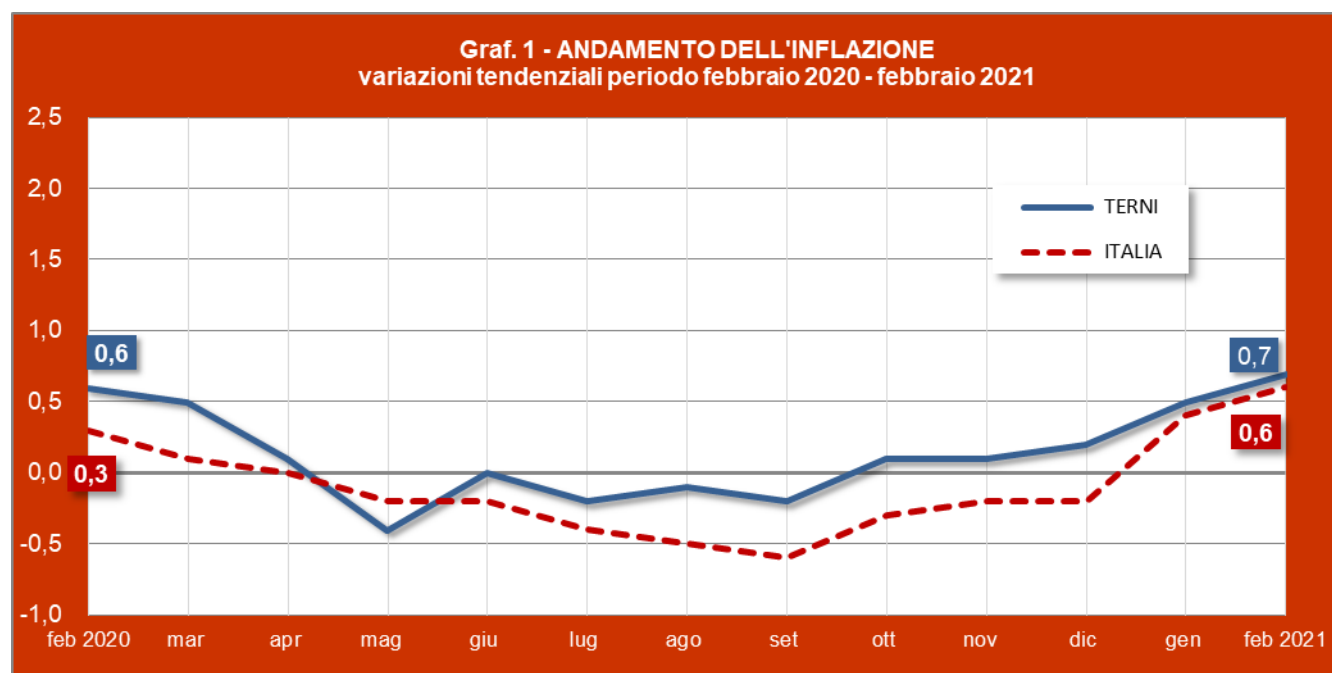
Gli indici dei prezzi al consumo di gennaio 2021 sono stati elaborati nel contesto dell'emergenza sanitaria dovuta al Covid-19. Pur rimanendo sopra la norma, il numero complessivo di mancate rilevazioni è limitato e a livello locale l'attività dei rilevatori comunali anche nel mese di gennaio si è svolta a pieno regime garantendo la quasi totalità della copertura delle fonti di rilevazione direttamente sul campo.

## ANALISI DEI DATI

L'inflazione a Terni nel mese di febbraio continua a salire per il quinto mese consecutivo e si attesta a +0,7% leggermente sopra al dato nazionale (+0,6%). La tendenza al rialzo dell'inflazione, potrà essere considerata, se continuerà anche nei prossimi mesi, un segnale positivo di ripresa.

Anche la variazione congiunturale è positiva e segna +0,2%, ma tutte le variazioni di prezzo registrate rispetto a febbraio sono risultate essere prossime allo zero sia in aumento che in diminuzione evidenziando una sostanziale stagnazione dei prezzi.

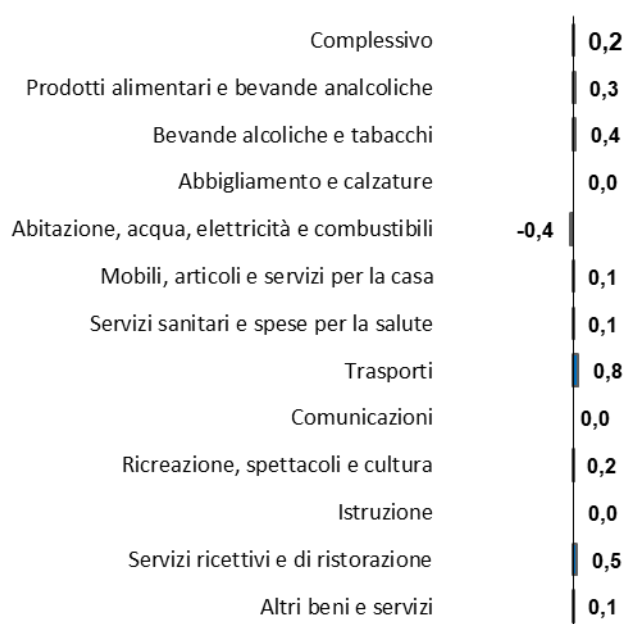
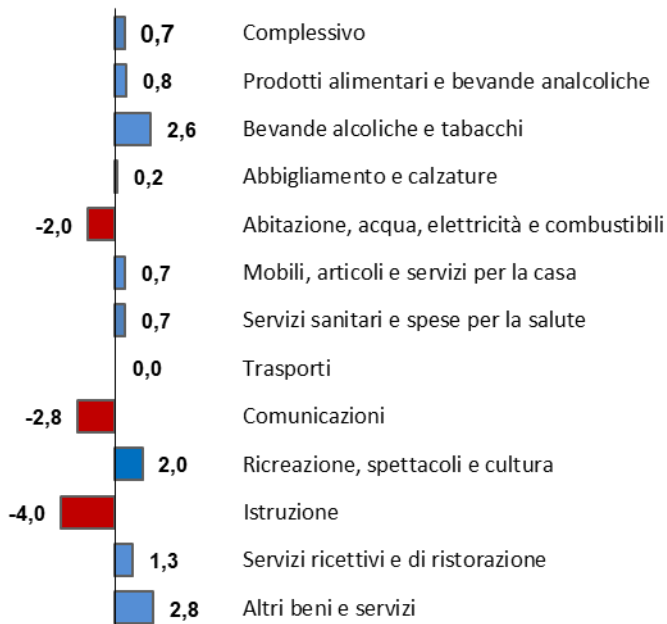
Unici elementi da segnalare sono gli aumenti di prezzo registrati per i carburanti, gas GPL +2,8%, gasolio per mezzi di trasporto +2,2% e benzina +1,9% e la diminuzione del costo dell'energia elettrica.



Per i diversi capitoli di spesa, le variazioni congiunturali risultano essere: 9 positive, 2 nulle e 1 sono negative.

Il maggior incremento positivo lo mostra la divisione *Trasporti* (+0,8%), per effetto, appunto, dei rincari dei prezzi dei carburanti e anche dei voli, mentre in calo si segnala la divisione *Abitazione, acqua, elettricità e combustibili* (-0,4%).

Su base annua continua l'assestamento dei prezzi dei prodotti alimentari con un'inflazione tornata ad allinearsi con quella generale dopo un periodo in cui si è assistito a rincari superiori alla media per diverse tipologie di prodotti, in particolare la frutta e la verdura.

**Graf. 2 - VARIAZIONI CONGIUNTURALI DELL'INDICE NIC  
gennaio / febbraio 2021**

**Graf. 3 - VARIAZIONI TENDENZIALI DELL'INDICE NIC  
febbraio 2020 / febbraio 2021**

**INDICI DEI PREZZI AL CONSUMO NIC PER DIVISIONE DI SPESA  
Terni, febbraio 2021**

DIVISIONE	Indice Nazionale intera collettività (NIC) base 2015=100	Variazioni Congiunturali (% su mese precedente)	Variazioni Tendenziali (% su stesso mese anno precedente)
Complessivo	104,3	0,2	0,7
Prodotti alimentari e bevande analcoliche	107,3	0,3	0,8
Bevande alcoliche e tabacchi	110,0	0,4	2,6
Abbigliamento e calzature	102,2	0,0	0,2
Abitazione, acqua, elettricità e combustibili	102,4	-0,4	-2,0
Mobili, articoli e servizi per la casa	101,0	0,1	0,7
Servizi sanitari e spese per la salute	101,1	0,1	0,7
Trasporti	105,5	0,8	0,0
Comunicazioni	83,1	0,0	-2,8
Ricreazione, spettacoli e cultura	101,1	0,2	2,0
Istruzione	79,3	0,0	-4,0
Servizi ricettivi e di ristorazione	108,4	0,5	1,3
Altri beni e servizi	111,7	0,1	2,8

Si riporta di seguito un elenco dettagliato per classe di prodotto.

Tab. 2 - febbraio 2021

Divisione	Indice NIC base 2015=100	Variazioni Congiunturali (% su mese precedente)	Variazioni Tendenziali (% su stesso mese anno precedente)
Gruppo			
Classe			
<b>Complessivo</b>	<b>104,3</b>	<b>0,2</b>	<b>0,7</b>
<b>Prodotti alimentari e bevande analcoliche</b>	<b>107,3</b>	<b>0,3</b>	<b>0,8</b>
<b>Prodotti Alimentari</b>	<b>107,7</b>	<b>0,3</b>	<b>0,7</b>
<i>Pane e cereali</i>	102,5	-0,8	0,8
<i>Carni</i>	107,4	0,4	2,7
<i>Pesci e prodotti ittici</i>	107,0	-0,3	2,7
<i>Latte, formaggi e uova</i>	102,8	-0,6	0,2
<i>Oli e grassi</i>	97,9	1,6	-5,7
<i>Frutta</i>	122,5	2,3	0,4
<i>Vegetali</i>	115,2	1,5	-0,9
<i>Zucchero, confetture, miele, cioccolato e dolciumi</i>	101,1	-0,9	0,2
<i>Prodotti alimentari n.a.c.</i>	103,3	-1,0	0,6
<b>Bevande analcoliche</b>	<b>102,7</b>	<b>0,0</b>	<b>1,6</b>
<i>Caffè, tè e cacao</i>	101,9	0,3	1,2
<i>Acque minerali, bevande analcoliche, succhi di frutta e verdura</i>	103,1	-0,3	1,7
<b>Bevande alcoliche e tabacchi</b>	<b>110,0</b>	<b>0,4</b>	<b>2,6</b>
<b>Bevande alcoliche</b>	<b>103,2</b>	<b>0,2</b>	<b>0,7</b>
<i>Alcolici</i>	107,7	0,5	0,7
<i>Vini</i>	102,5	0,3	-0,7
<i>Birre</i>	102,5	-0,3	4,1
<i>Tabacchi</i>	113,3	0,4	3,4
<i>Tabacchi</i>	113,3	0,4	3,4
<b>Abbigliamento e calzature</b>	<b>102,2</b>	<b>0,0</b>	<b>0,2</b>
<b>Abbigliamento</b>	<b>102,2</b>	<b>0,0</b>	<b>0,2</b>
<i>Indumenti</i>	101,9	0,0	0,2
<i>Altri articoli d'abbigliamento e accessori per l'abbigliamento</i>	101,7	0,0	0,0
<i>Servizi di lavanderia, riparazione e noleggio abiti</i>	106,2	0,0	0,7
<b>Calzature</b>	<b>101,7</b>	<b>0,0</b>	<b>0,2</b>
<i>Scarpe ed altre calzature</i>	101,6	0,0	0,2
<i>Riparazione e noleggio calzature</i>	103,2	0,0	0,6
<b>Abitazione, acqua, elettricità e combustibili</b>	<b>102,4</b>	<b>-0,4</b>	<b>-2,0</b>
<i>Affitti reali per abitazione</i>	100,0	0,0	0,1
<i>Affitti reali per l'abitazione principale</i>	100,0	0,0	0,1
<i>Riparazione e manutenzione della casa</i>	102,8	0,0	0,6
<i>Prodotti per la riparazione e la manutenzione della casa</i>	101,4	0,0	0,0
<i>Servizi per la riparazione e manutenzione della casa</i>	103,2	0,0	0,8
<i>Fornitura acqua e servizi vari connessi all'abitazione</i>	107,1	0,0	-3,3
<i>Fornitura acqua</i>	113,8	0,0	-8,2
<i>Raccolta rifiuti</i>	97,5	0,0	0,0

<b>Raccolta acque di scarico</b>	<b>115,6</b>	<b>0,0</b>	<b>1,9</b>
<b>Altri servizi per l'abitazione n.a.c. (i)</b>	<b>108,0</b>	<b>0,0</b>	<b>-6,0</b>
<b>Energia elettrica, gas e altri combustibili</b>	<b>100,2</b>	<b>-0,9</b>	<b>-3,3</b>
<b>Energia elettrica</b>	<b>111,7</b>	<b>-2,1</b>	<b>-0,3</b>
<b>Gas</b>	<b>90,9</b>	<b>0,0</b>	<b>-5,8</b>
<b>Gasolio per riscaldamento</b>	<b>96,8</b>	<b>3,1</b>	<b>-10,9</b>
<b>Combustibili solidi</b>	<b>107,5</b>	<b>1,0</b>	<b>-4,7</b>
<b>Mobili, articoli e servizi per la casa</b>	<b>101,0</b>	<b>0,1</b>	<b>0,7</b>
<b>Mobili e arredi, tappeti e altri rivestimenti per pavimenti</b>	<b>101,9</b>	<b>0,0</b>	<b>0,1</b>
<b>Mobili e arredi</b>	<b>102,1</b>	<b>0,0</b>	<b>0,1</b>
<b>Tappeti e altri rivestimenti per pavimenti</b>	<b>88,3</b>	<b>0,0</b>	<b>0,0</b>
<b>Riparazione di mobili, arredi e rivestimenti per pavimenti</b>	<b>109,1</b>	<b>0,0</b>	<b>0,0</b>
<b>Articoli tessili per la casa</b>	<b>100,7</b>	<b>0,0</b>	<b>-0,4</b>
<b>Articoli tessili per la casa</b>	<b>100,7</b>	<b>0,0</b>	<b>-0,4</b>
<b>Elettrodomestici e apparecchi per la casa</b>	<b>95,7</b>	<b>1,7</b>	<b>1,1</b>
<b>Grandi apparecchi domestici elettrici e non</b>	<b>92,3</b>	<b>2,2</b>	<b>0,2</b>
<b>Piccoli elettrodomestici</b>	<b>103,5</b>	<b>0,1</b>	<b>2,9</b>
<b>Riparazione di apparecchi per la casa</b>	<b>102,2</b>	<b>0,0</b>	<b>2,2</b>
<b>Cristalleria, stoviglie e utensili domestici</b>	<b>92,6</b>	<b>0,0</b>	<b>-0,2</b>
<b>Cristalleria, stoviglie e utensili domestici</b>	<b>92,6</b>	<b>0,0</b>	<b>-0,2</b>
<b>Utensili e attrezzature per la casa e il giardino</b>	<b>98,1</b>	<b>-0,1</b>	<b>-0,1</b>
<b>Grandi utensili ed attrezzature per la casa ed il giardino</b>	<b>100,1</b>	<b>0,0</b>	<b>0,0</b>
<b>Piccoli utensili ed accessori vari</b>	<b>98,1</b>	<b>0,0</b>	<b>0,0</b>
<b>Beni e servizi per la manutenzione ordinaria della casa</b>	<b>102,9</b>	<b>0,0</b>	<b>1,5</b>
<b>Beni non durevoli per la casa</b>	<b>100,6</b>	<b>0,0</b>	<b>1,7</b>
<b>Servizi per la pulizia e la manutenzione della casa</b>	<b>103,9</b>	<b>0,0</b>	<b>1,3</b>
<b>Servizi sanitari e spese per la salute</b>	<b>101,1</b>	<b>0,1</b>	<b>0,7</b>
<b>Medicinali, prodotti farmaceutici, attrezzature e apparecchiature medicali</b>	<b>97,1</b>	<b>0,1</b>	<b>0,6</b>
<b>Prodotti farmaceutici</b>	<b>97,2</b>	<b>0,2</b>	<b>0,8</b>
<b>Altri prodotti medicali</b>	<b>99,2</b>	<b>0,1</b>	<b>-0,2</b>
<b>Attrezzature ed apparecchi terapeutici</b>	<b>94,9</b>	<b>0,0</b>	<b>-0,4</b>
<b>Servizi ambulatoriali</b>	<b>104,0</b>	<b>0,0</b>	<b>1,2</b>
<b>Servizi medici</b>	<b>104,0</b>	<b>0,0</b>	<b>0,2</b>
<b>Servizi dentistici</b>	<b>100,0</b>	<b>0,0</b>	<b>4,3</b>
<b>Servizi paramedici</b>	<b>105,3</b>	<b>0,0</b>	<b>1,1</b>
<b>Servizi ospedalieri</b>	<b>100,0</b>	<b>0,0</b>	<b>0,0</b>
<b>Servizi ospedalieri</b>	<b>100,0</b>	<b>0,0</b>	<b>0,0</b>
<b>Trasporti</b>	<b>105,5</b>	<b>0,8</b>	<b>0,0</b>
<b>Acquisto mezzi di trasporto</b>	<b>105,4</b>	<b>0,1</b>	<b>1,8</b>
<b>Automobili</b>	<b>105,2</b>	<b>0,1</b>	<b>1,8</b>
<b>Motocicli e ciclomotori</b>	<b>108,3</b>	<b>0,1</b>	<b>1,0</b>
<b>Biciclette</b>	<b>101,7</b>	<b>-0,2</b>	<b>-0,3</b>
<b>Spese di esercizio mezzi di trasporto</b>	<b>104,4</b>	<b>1,1</b>	<b>-1,9</b>
<b>Pezzi di ricambio e accessori per mezzi di trasporto privati</b>	<b>102,4</b>	<b>0,0</b>	<b>0,0</b>
<b>Carburanti e lubrificanti per mezzi di trasporto privati</b>	<b>101,7</b>	<b>2,0</b>	<b>-3,4</b>

<i>Manutenzione e riparazione mezzi di trasporto privati</i>	110,8	0,0	-0,4
<i>Altri servizi relativi ai mezzi di trasporto privati</i>	102,9	0,0	0,1
<b>Servizi di trasporto</b>	<b>109,3</b>	<b>1,1</b>	<b>3,7</b>
<i>Trasporto passeggeri su rotaia</i>	134,8	0,6	17,0
<i>Trasporto passeggeri su strada</i>	101,5	0,0	0,0
<i>Trasporto aereo passeggeri (i)</i>	102,5	6,2	1,1
<i>Trasporto marittimo e per vie d'acqua interne</i>	112,0	-0,1	-4,8
<i>Trasporto multimodale passeggeri</i>	102,3	0,0	0,0
<i>Acquisto di altri servizi di trasporto</i>	101,4	0,0	0,0
<b>Comunicazioni</b>	<b>83,1</b>	<b>0,0</b>	<b>-2,8</b>
<i>Servizi postali</i>	122,6	0,7	0,9
<i>Servizi postali</i>	122,6	0,7	0,9
<i>Apparecchi telefonici e telefax</i>	59,9	-0,3	-11,9
<i>Apparecchi telefonici e telefax</i>	59,9	-0,3	-11,9
<i>Servizi di telefonia e telefax</i>	90,6	0,2	-0,2
<i>Servizi di telefonia e telefax</i>	90,6	0,2	-0,2
<b>Ricreazione, spettacoli e cultura</b>	<b>101,1</b>	<b>0,2</b>	<b>2,0</b>
<i>Apparecchi audiovisivi, fotografici e informatici</i>	90,5	0,8	7,6
<i>Apparecchi di ricezione, registrazione e riproduzione di suoni e immagini</i>	58,9	3,5	-3,0
<i>Apparecchi fotografici e cinematografici e strumenti ottici</i>	97,9	5,4	10,2
<i>Apparecchi per il trattamento dell'informazione</i>	109,8	-1,3	18,7
<i>Supporti di registrazione</i>	97,0	2,1	-5,3
<i>Altri beni durevoli per ricreazione e cultura</i>	109,4	0,0	0,6
<i>Beni durevoli per ricreazione all'aperto</i>	110,2	0,0	0,6
<i>Strumenti musicali e beni durevoli per ricreazione al coperto</i>	110,0	0,0	0,0
<i>Altri articoli e attrezzature per attività ricreative, giardinaggio e animali</i>	101,6	-0,2	1,3
<i>Giochi, giocattoli e hobby</i>	95,3	-0,1	0,7
<i>Articoli sportivi, per campeggio e attività ricreative all'aperto</i>	102,4	-1,3	1,0
<i>Articoli per giardinaggio, piante e fiori</i>	97,3	0,0	0,0
<i>Animali domestici e relativi prodotti</i>	110,4	-0,4	2,9
<i>Servizi veterinari e altri servizi per animali domestici</i>	100,4	0,0	0,0
<i>Servizi ricreativi e culturali</i>	99,3	0,1	0,2
<i>Servizi ricreativi e sportivi (i)</i>	102,8	0,4	0,8
<i>Servizi culturali</i>	94,5	-0,4	-0,1
<i>Giochi, lotterie e scommesse</i>	100,0	0,0	0,0
<i>Giornali, libri e articoli di cartoleria</i>	106,0	0,0	1,0
<i>Libri</i>	106,3	0,0	2,1
<i>Giornali e periodici</i>	108,2	0,4	0,7
<i>Articoli di cartoleria e materiale da disegno</i>	101,3	-0,5	-0,2
<i>Pacchetti vacanza (i)</i>	104,5	1,9	1,1
<i>Pacchetti vacanza (i)</i>	104,5	1,9	1,1
<b>Istruzione</b>	<b>79,3</b>	<b>0,0</b>	<b>-4,0</b>
<i>Scuola dell'infanzia ed istruzione primaria</i>	102,6	0,0	0,3
<i>Scuola dell'infanzia ed istruzione primaria</i>	102,6	0,0	0,3
<i>Istruzione secondaria</i>	94,4	0,0	0,0

<b>Istruzione secondaria</b>	<b>94,4</b>	<b>0,0</b>	<b>0,0</b>
<b>Istruzione universitaria</b>	<b>50,0</b>	<b>0,0</b>	<b>-13,9</b>
<b>Istruzione universitaria</b>	<b>50,0</b>	<b>0,0</b>	<b>-13,9</b>
<b>Corsi d'istruzione e di formazione (i)</b>	<b>101,0</b>	<b>0,0</b>	<b>0,0</b>
<b>Corsi d'istruzione e di formazione (i)</b>	<b>101,0</b>	<b>0,0</b>	<b>0,0</b>
<b>Servizi ricettivi e di ristorazione</b>	<b>108,4</b>	<b>0,5</b>	<b>1,3</b>
<b>Servizi di ristorazione</b>	<b>109,0</b>	<b>0,2</b>	<b>1,6</b>
<b>Ristoranti, bar e simili</b>	<b>108,8</b>	<b>0,1</b>	<b>1,6</b>
<b>Mense</b>	<b>112,2</b>	<b>0,0</b>	<b>0,0</b>
<b>Servizi di alloggio (i)</b>	<b>107,9</b>	<b>2,4</b>	<b>0,8</b>
<b>Servizi di alloggio (i)</b>	<b>107,9</b>	<b>2,4</b>	<b>0,8</b>
<b>Altri beni e servizi</b>	<b>111,7</b>	<b>0,1</b>	<b>2,8</b>
<b>Beni e servizi per la cura della persona</b>	<b>102,6</b>	<b>-0,1</b>	<b>1,8</b>
<b>Servizi di parrucchiere e trattamenti di bellezza</b>	<b>101,4</b>	<b>0,0</b>	<b>2,3</b>
<b>Apparecchi elettrici per la cura della persona</b>	<b>95,0</b>	<b>0,0</b>	<b>-0,6</b>
<b>Altri apparecchi non elettrici, articoli e prodotti per la cura della persona</b>	<b>104,2</b>	<b>-0,2</b>	<b>1,3</b>
<b>Effetti personali n.a.c.</b>	<b>111,8</b>	<b>0,0</b>	<b>4,5</b>
<b>Gioielleria ed orologeria</b>	<b>128,9</b>	<b>0,0</b>	<b>8,3</b>
<b>Altri effetti personali</b>	<b>96,4</b>	<b>0,0</b>	<b>0,0</b>
<b>Assistenza sociale</b>	<b>105,2</b>	<b>0,0</b>	<b>0,8</b>
<b>Assistenza sociale</b>	<b>105,2</b>	<b>0,0</b>	<b>0,8</b>
<b>Assicurazioni</b>	<b>110,1</b>	<b>0,3</b>	<b>4,3</b>
<b>Servizi assicurativi connessi all'abitazione</b>	<b>97,7</b>	<b>0,0</b>	<b>-0,2</b>
<b>Servizi assicurativi connessi alla salute</b>	<b>99,6</b>	<b>0,0</b>	<b>0,7</b>
<b>Assicurazioni sui mezzi di trasporto</b>	<b>111,4</b>	<b>0,4</b>	<b>4,6</b>
<b>Servizi finanziari n.a.c.</b>	<b>118,5</b>	<b>0,1</b>	<b>5,6</b>
<b>Altri servizi finanziari n.a.c.</b>	<b>118,5</b>	<b>0,1</b>	<b>5,6</b>
<b>Altri servizi n.a.c.</b>	<b>124,2</b>	<b>0,0</b>	<b>0,8</b>
<b>Altri servizi n.a.c.</b>	<b>124,2</b>	<b>0,0</b>	<b>0,8</b>

(i) quota di imputazioni superiore al 50% (in termini di prezzi mancanti o peso)

Il Funzionario

Dott.ssa Simona Coccetta