



# COMUNE DI TERNI

*Direzione Affari Istituzionali e Generali*

*Servizi Statistici*

## SERVIZI STATISTICI SISTEMA STATISTICO NAZIONALE

---

### RILEVAZIONE DEI PREZZI AL CONSUMO

INDICE DEI PREZZI AL CONSUMO PER L'INTERA  
COLLETTIVITÀ

APRILE 2023

---

## COMUNICATO STAMPA



#### A CURA DEI SERVIZI STATISTICI DEL COMUNE DI TERNI

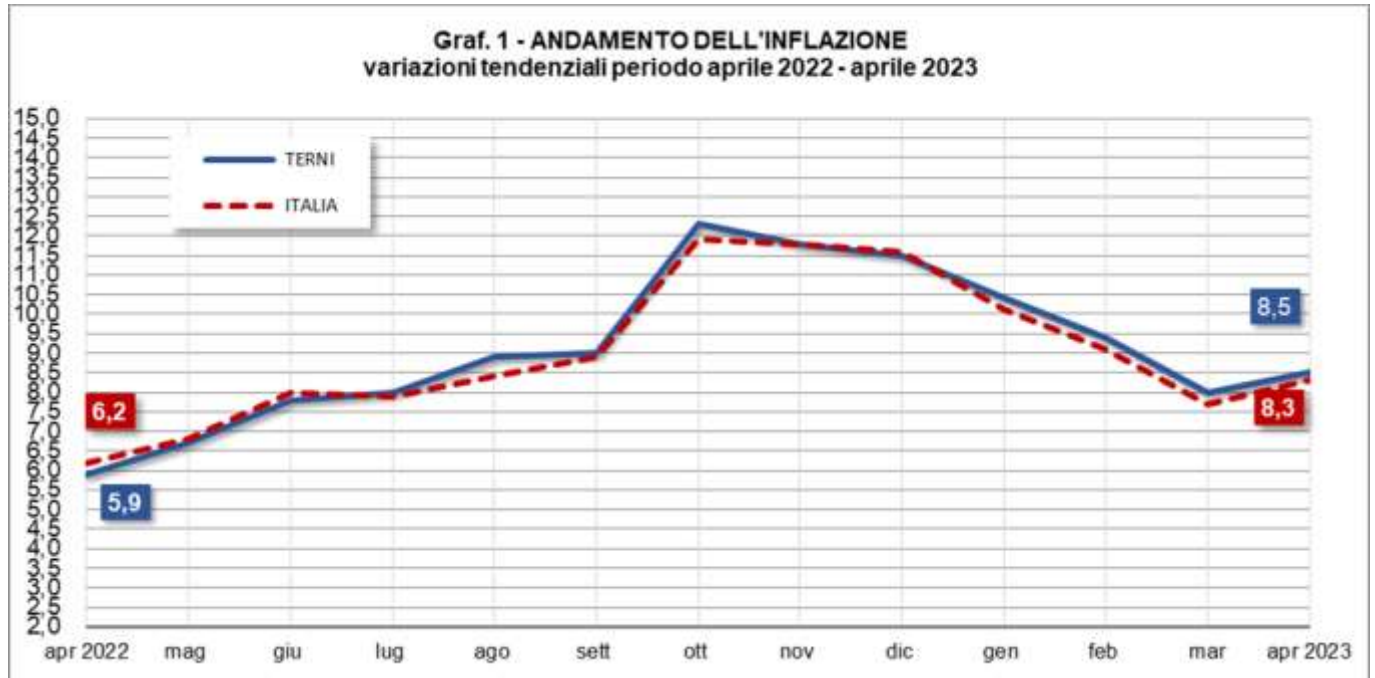
Analisi dati e redazione comunicato stampa: Simona Coccetta

Rilevazione ed elaborazioni: Alessandra Pedroni, Gianni Vitali

I dati rilevati nel mese e di seguito pubblicati, sono stati validati dalla **Commissione Comunale di controllo dei prezzi al consumo 2023-24** riunitasi il giorno 9 maggio presieduta dalla dott.ssa Simona Coccetta e aggiornati secondo le indicazioni dell'Istat al 04.05.2023

## ANALISI DEI DATI

Nel mese di aprile a Terni, come nel resto del Paese l'inflazione torna a salire dopo una breve fase di rallentamento, la variazione su base annua si attesta a +8,5% (era 8% il mese scorso), superiore al dato nazionale (+8,3%). La variazione congiunturale a Terni è pari a +0,5% come il dato nazionale.



Non si arresta la crescita dei prezzi degli alimentari (+12,3% su base annua) iniziata ormai da oltre un anno. In particolare questo mese si segnalano aumenti nel latte e latticini, nel pesce soprattutto quello surgelato, ma anche nei prodotti lavorati di pasticceria e nel pane confezionato. Impressionanti gli aumenti su base annua di alcuni prodotti: +58% lo zucchero, il riso +42%, pane confezionato +27%, latte e latticini aumenti che variano tra il 20 e il 30% rispetto ad aprile 2022.

I rincari di frutta e verdura sono più contenuti e ciò è sicuramente correlato anche al pesante calo di consumi che si è rilevato nelle abitudini di spesa delle famiglie. Forti aumenti anche per l'acqua minerale e per le bevande alcoliche in particolare la birra.

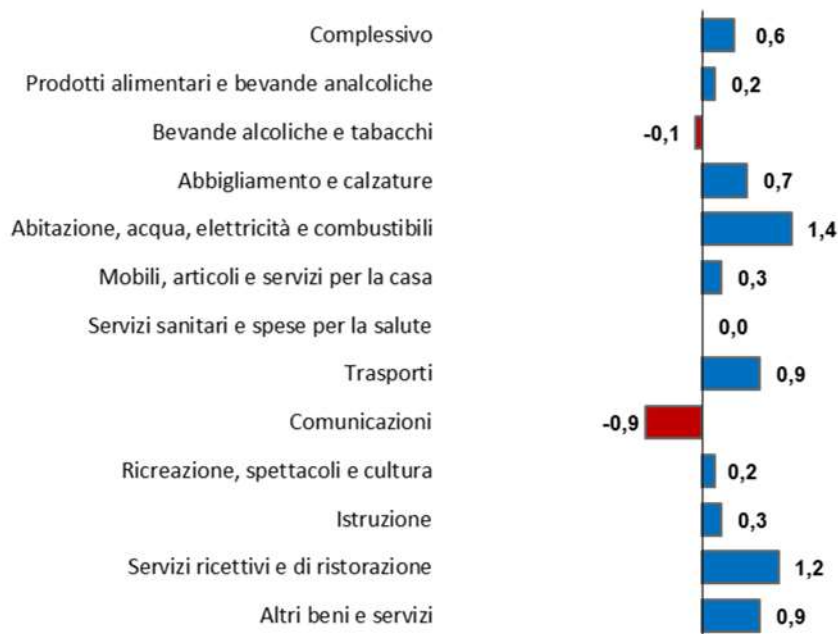
Per quanto riguarda le altre tipologie di beni e servizi del paniere si segnalano, in concomitanza con le vacanze pasquali, aumenti che sfiorano il 50% nei biglietti aerei. Aumenti anche nel costo delle autovetture in particolare quelle usate e a benzina, nei pezzi di ricambio e negli pneumatici.

## INDICI DEI PREZZI AL CONSUMO NIC PER DIVISIONE DI SPESA

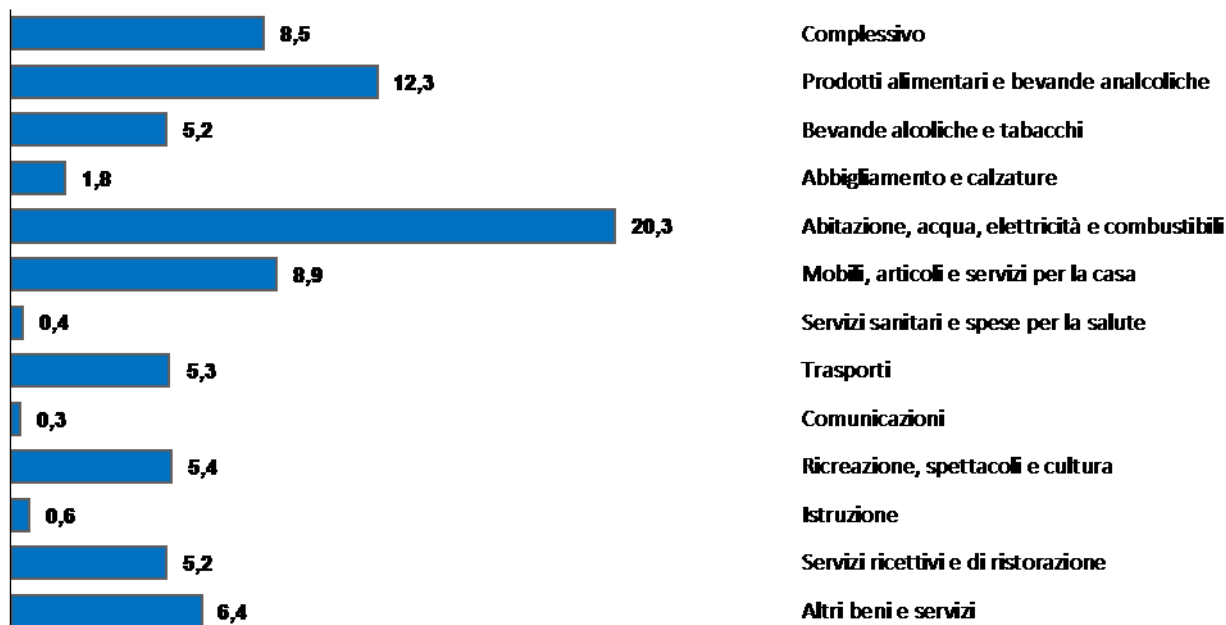
Terni, aprile 2023

DIVISIONE	Indice Nazionale intera collettività (NIC) base 2015=100	Variazioni Congiunturali (% su mese precedente)	Variazioni Tendenziali (% su stesso mese anno precedente)
Complessivo	120,3	0,5	8,5
Prodotti alimentari e bevande analcoliche	128,8	0,2	12,3
Bevande alcoliche e tabacchi	116,1	-0,1	5,2
Abbigliamento e calzature	104,9	0,7	1,8
Abitazione, acqua, elettricità e combustibili	157,5	1,4	20,3
Mobili, articoli e servizi per la casa	115,9	0,3	8,9
Servizi sanitari e spese per la salute	101,3	0,0	0,4
Trasporti	121,8	0,9	5,3
Comunicazioni	79,5	-0,9	0,3
Ricreazione, spettacoli e cultura	106,5	0,2	5,4
Istruzione	79,9	0,3	0,6
Servizi ricettivi e di ristorazione	120,9	1,2	5,2
Altri beni e servizi	119,9	0,9	6,4

**Graf. 2 - VARIAZIONI CONGIUNTURALI DELL'INDICE NIC  
marzo / aprile 2023**



**Graf. 3 - VARIAZIONI TENDENZIALI DELL'INDICE NIC  
aprile 2022/ aprile 2023**



Si riporta di seguito un elenco dettagliato per classe di prodotto.

**Tab. 2 - aprile 2023**

Divisione	Indice NIC base 2015=100	Variazioni Congiunturali (% su mese precedente)	Variazioni Tenzionali (% su stesso mese anno precedente)
Gruppo			
Classe			
<b>Complessivo</b>	<b>120,3</b>	<b>0,5</b>	<b>8,5</b>
<b>Prodotti alimentari e bevande analcoliche</b>	<b>128,8</b>	<b>0,2</b>	<b>12,3</b>
<i>Prodotti Alimentari</i>	129,2	0,0	12,2
<i>Pane e cereali</i>	130,2	0,6	16,4
<i>Carni</i>	123,2	0,7	8,2
<i>Pesci e prodotti ittici</i>	125,7	0,6	11,1
<i>Latte, formaggi e uova</i>	129,7	0,7	19,9
<i>Oli e grassi</i>	136,5	-1,6	19,2
<i>Frutta</i>	128,7	0,2	1,5
<i>Vegetali</i>	135,3	-3,0	8,9
<i>Zucchero, confetture, miele, cioccolato e dolciumi</i>	129,6	2,0	19,9
<i>Prodotti alimentari n.a.c.</i>	123,3	2,1	14,0
<b>Bevande analcoliche</b>	<b>124,5</b>	<b>1,1</b>	<b>13,2</b>
<i>Caffè, tè e cacao</i>	118,1	1,5	8,4
<i>Acque minerali, bevande analcoliche, succhi di frutta e verdura</i>	128,8	0,9	16,4
<b>Bevande alcoliche e tabacchi</b>	<b>116,1</b>	<b>-0,1</b>	<b>5,2</b>
<i>Bevande alcoliche</i>	114,1	-0,3	10,0
<i>Alcolici</i>	116,6	-0,7	9,3

Vini	109,6	-1,4	6,5
Birre	123,7	2,1	19,1
Tabacchi	116,6	0,0	2,5
Tabacchi	116,6	0,0	2,5
<b>Abbigliamento e calzature</b>	<b>104,9</b>	<b>0,7</b>	<b>1,8</b>
Abbigliamento	105,1	0,6	2,1
Indumenti	104,4	0,7	1,9
Altri articoli d'abbigliamento e accessori per l'abbigliamento	106,9	0,0	2,9
Servizi di lavanderia, riparazione e noleggio abiti	112,4	0,0	4,9
Calzature	103,5	1,3	0,5
Scarpe ed altre calzature	103,1	1,3	0,2
Riparazione e noleggio calzature	112,5	0,0	7,2
<b>Abitazione, acqua, elettricità e combustibili</b>	<b>157,5</b>	<b>1,4</b>	<b>20,3</b>
Affitti reali per abitazione	102,8	-0,1	2,1
Affitti reali per l'abitazione principale	102,8	-0,1	2,1
Riparazione e manutenzione della casa	105,1	0,0	0,2
Prodotti per la riparazione e la manutenzione della casa	105,2	0,0	1,3
Servizi per la riparazione e manutenzione della casa	105,1	0,0	0,0
Fornitura acqua e servizi vari connessi all'abitazione	120,4	2,7	6,5
Fornitura acqua	130,3	7,3	7,3
Raccolta rifiuti	122,0	0,0	5,9
Raccolta acque di scarico	133,6	9,0	9,0
Altri servizi per l'abitazione n.a.c. (i)	108,9	0,0	4,8
<b>Energia elettrica, gas e altri combustibili</b>	<b>212,7</b>	<b>2,0</b>	<b>23,6</b>
Energia elettrica	243,4	-7,9	23,1
Gas	186,6	12,9	18,3
Gasolio per riscaldamento	153,3	5,2	-3,8
Combustibili solidi	131,0	0,0	20,4
<b>Mobili, articoli e servizi per la casa</b>	<b>115,9</b>	<b>0,3</b>	<b>8,9</b>
Mobili e arredi, tappeti e altri rivestimenti per pavimenti	120,7	0,1	9,0
Mobili e arredi	121,2	0,1	9,2
Tappeti e altri rivestimenti per pavimenti	93,6	0,0	4,1
Riparazione di mobili, arredi e rivestimenti per pavimenti	109,1	0,0	0,0
Articoli tessili per la casa	105,7	0,0	2,8
Articoli tessili per la casa	105,7	0,0	2,8
<b>Elettrodomestici e apparecchi per la casa</b>	<b>105,1</b>	<b>-0,2</b>	<b>7,1</b>
Grandi apparecchi domestici elettrici e non	102,3	-0,4	6,2
Piccoli elettrodomestici	109,6	0,6	10,4
Riparazione di apparecchi per la casa	111,2	0,0	4,0
Cristalleria, stoviglie e utensili domestici	98,9	0,3	2,8
Cristalleria, stoviglie e utensili domestici	98,9	0,3	2,8
Utensili e attrezzature per la casa e il giardino	100,1	0,1	0,6
Grandi utensili ed attrezzature per la casa ed il giardino	104,8	0,0	1,7
Piccoli utensili ed accessori vari	99,9	0,2	0,6
<b>Beni e servizi per la manutenzione ordinaria della casa</b>	<b>119,6</b>	<b>0,7</b>	<b>11,5</b>
Beni non durevoli per la casa	124,0	1,7	15,2

<i>Servizi per la pulizia e la manutenzione della casa</i>	116,2	0,0	8,8
<b>Servizi sanitari e spese per la salute</b>	<b>101,3</b>	<b>0,0</b>	<b>0,4</b>
<i>Medicinali, prodotti farmaceutici, attrezzature e apparecchiature medicali</i>	97,7	0,0	1,7
<i>Prodotti farmaceutici</i>	98,5	0,2	1,5
<i>Altri prodotti medicali</i>	95,3	-0,6	4,4
<i>Attrezzature ed apparecchi terapeutici</i>	93,0	-0,9	1,5
<b>Servizi ambulatoriali</b>	<b>104,1</b>	<b>0,0</b>	<b>0,0</b>
<i>Servizi medici</i>	104,3	0,0	0,0
<i>Servizi dentistici</i>	100,0	0,0	0,0
<i>Servizi paramedici</i>	105,3	0,0	0,0
<b>Servizi ospedalieri</b>	<b>100,0</b>	<b>0,0</b>	<b>0,0</b>
<i>Servizi ospedalieri</i>	100,0	0,0	0,0
<b>Trasporti</b>	<b>121,8</b>	<b>0,9</b>	<b>5,3</b>
<b>Acquisto mezzi di trasporto</b>	<b>118,8</b>	<b>0,3</b>	<b>7,9</b>
<i>Automobili</i>	118,6	0,3	8,0
<i>Motocicli e ciclomotori</i>	117,1	0,6	5,0
<i>Biciclette e monopattini</i>	125,7	-0,1	9,0
<b>Spese di esercizio mezzi di trasporto</b>	<b>120,9</b>	<b>-0,2</b>	<b>2,3</b>
<i>Pezzi di ricambio e accessori per mezzi di trasporto privati</i>	117,7	3,2	9,7
<i>Carburanti e lubrificanti per mezzi di trasporto privati</i>	123,9	-0,9	1,1
<i>Manutenzione e riparazione mezzi di trasporto privati</i>	121,6	0,2	5,9
<i>Altri servizi relativi ai mezzi di trasporto privati</i>	109,9	0,0	0,6
<b>Servizi di trasporto</b>	<b>133,1</b>	<b>10,2</b>	<b>12,9</b>
<i>Trasporto passeggeri su rotaia</i>	126,7	3,3	7,9
<i>Trasporto passeggeri su strada</i>	101,5	0,0	0,0
<i>Trasporto aereo passeggeri</i>	244,4	29,5	46,5
<i>Trasporto marittimo e per vie d'acqua interne</i>	136,1	4,9	1,5
<i>Trasporto multimodale passeggeri</i>	102,3	0,0	0,0
<i>Acquisto di altri servizi di trasporto</i>	101,4	0,0	0,0
<b>Comunicazioni</b>	<b>79,5</b>	<b>-0,9</b>	<b>0,3</b>
<b>Servizi postali</b>	<b>130,9</b>	<b>0,2</b>	<b>1,2</b>
<i>Servizi postali</i>	130,9	0,2	1,2
<b>Apparecchi telefonici e telefax</b>	<b>50,7</b>	<b>-2,7</b>	<b>-1,2</b>
<i>Apparecchi telefonici e telefax</i>	50,7	-2,7	-1,2
<b>Servizi di telefonia e telefax</b>	<b>91,0</b>	<b>0,2</b>	<b>0,7</b>
<i>Servizi di telefonia e telefax</i>	91,0	0,2	0,7
<b>Ricreazione, spettacoli e cultura</b>	<b>106,5</b>	<b>0,2</b>	<b>5,4</b>
<b>Apparecchi audiovisivi, fotografici e informatici</b>	<b>81,2</b>	<b>-0,4</b>	<b>0,9</b>
<i>Apparecchi di ricezione, registrazione e riproduzione di suoni e immagini</i>	44,1	-0,5	-7,0
<i>Apparecchi fotografici e cinematografici e strumenti ottici</i>	139,0	6,7	22,0
<i>Apparecchi per il trattamento dell'informazione</i>	108,4	-1,5	7,8
<i>Supporti di registrazione</i>	100,0	6,7	-3,2
<b>Altri beni durevoli per ricreazione e cultura</b>	<b>133,4</b>	<b>0,0</b>	<b>10,7</b>
<i>Beni durevoli per ricreazione all'aperto</i>	145,2	0,0	15,1
<i>Strumenti musicali e beni durevoli per ricreazione al coperto</i>	112,6	0,0	1,4
<i>Altri articoli e attrezzature per attività ricreative, giardinaggio e animali</i>	113,8	0,8	8,4

<i>Giochi, giocattoli e hobby</i>	95,3	-0,5	1,6
<i>Articoli sportivi, per campeggio e attività ricreative all'aperto</i>	104,7	0,0	1,4
<i>Articoli per giardinaggio, piante e fiori</i>	109,9	0,0	2,9
<i>Animali domestici e relativi prodotti</i>	134,5	2,0	17,5
<i>Servizi veterinari e altri servizi per animali domestici</i>	101,8	0,8	2,4
<b><i>Servizi ricreativi e culturali</i></b>	<b>102,7</b>	<b>-0,1</b>	<b>1,0</b>
<i>Servizi ricreativi e sportivi</i>	111,1	-0,3	3,8
<i>Servizi culturali</i>	105,1	0,0	2,1
<i>Giochi, lotterie e scommesse</i>	100,0	0,0	0,0
<b><i>Giornali, libri e articoli di cartoleria</i></b>	<b>113,8</b>	<b>1,2</b>	<b>6,3</b>
<i>Libri</i>	104,7	-0,2	-1,8
<i>Giornali e periodici</i>	116,3	0,0	4,4
<i>Articoli di cartoleria e materiale da disegno</i>	119,0	3,4	17,4
<b><i>Pacchetti vacanza</i></b>	<b>115,9</b>	<b>-4,8</b>	<b>23,3</b>
<i>Pacchetti vacanza</i>	115,9	-4,8	23,3
<b>Istruzione</b>	<b>79,9</b>	<b>0,3</b>	<b>0,6</b>
<i>Scuola dell'infanzia ed istruzione primaria</i>	108,3	0,8	2,2
<i>Scuola dell'infanzia ed istruzione primaria</i>	108,3	0,8	2,2
<b><i>Istruzione secondaria</i></b>	<b>94,4</b>	<b>0,0</b>	<b>0,0</b>
<i>Istruzione secondaria</i>	94,4	0,0	0,0
<b><i>Istruzione universitaria</i></b>	<b>48,1</b>	<b>0,0</b>	<b>-0,4</b>
<i>Istruzione universitaria</i>	48,1	0,0	-0,4
<b><i>Corsi d'istruzione e di formazione</i></b>	<b>100,9</b>	<b>0,0</b>	<b>0,1</b>
<i>Corsi d'istruzione e di formazione</i>	100,9	0,0	0,1
<b>Servizi ricettivi e di ristorazione</b>	<b>120,9</b>	<b>1,2</b>	<b>5,2</b>
<b><i>Servizi di ristorazione</i></b>	<b>119,6</b>	<b>0,0</b>	<b>4,6</b>
<i>Ristoranti, bar e simili</i>	119,8	0,0	4,8
<i>Mense</i>	110,9	-1,7	-1,7
<b><i>Servizi di alloggio</i></b>	<b>125,8</b>	<b>6,3</b>	<b>4,3</b>
<i>Servizi di alloggio</i>	125,8	6,3	4,3
<b>Altri beni e servizi</b>	<b>119,9</b>	<b>0,9</b>	<b>6,4</b>
<b><i>Beni e servizi per la cura della persona</i></b>	<b>108,9</b>	<b>0,6</b>	<b>4,4</b>
<i>Servizi di parrucchiere e trattamenti di bellezza</i>	103,5	0,1	1,5
<i>Apparecchi elettrici per la cura della persona</i>	101,1	-0,4	14,1
<i>Altri apparecchi non elettrici, articoli e prodotti per la cura della persona</i>	115,3	1,1	7,3
<b><i>Effetti personali n.a.c.</i></b>	<b>117,2</b>	<b>0,0</b>	<b>2,2</b>
<i>Gioielleria ed orologeria</i>	136,6	0,0	2,8
<i>Altri effetti personali</i>	100,3	0,1	1,8
<i>Altri servizi finanziari n.a.c.</i>	130,5	2,7	9,9
<b><i>Altri servizi n.a.c.</i></b>	<b>127,0</b>	<b>0,0</b>	<b>0,2</b>
<i>Altri servizi n.a.c.</i>	127,0	0,0	0,2

Il Funzionario

Dott.ssa Simona Coccetta