



**COMUNE DI TERNI**  
Direzione Attività Economiche - Innovazione  
Servizi Statistici

Corso del Popolo 30  
05100 Terni

Tel +39 0744.549.742-3-5  
statistica@comune.terni.it

## **SERVIZI STATISTICI**

### **SISTEMA STATISTICO NAZIONALE**

## **RILEVAZIONE DEI PREZZI AL CONSUMO**

ANTICIPAZIONE PROVVISORIA DELL'INDICE DEI PREZZI AL CONSUMO PER L'INTERA COLLETTIVITÀ  
*agosto 2018*

# **COMUNICATO STAMPA**



#### **A CURA DEI SERVIZI STATISTICI DEL COMUNE DI TERNI**

Responsabile

*Simona Coccetta*

Rilevatori

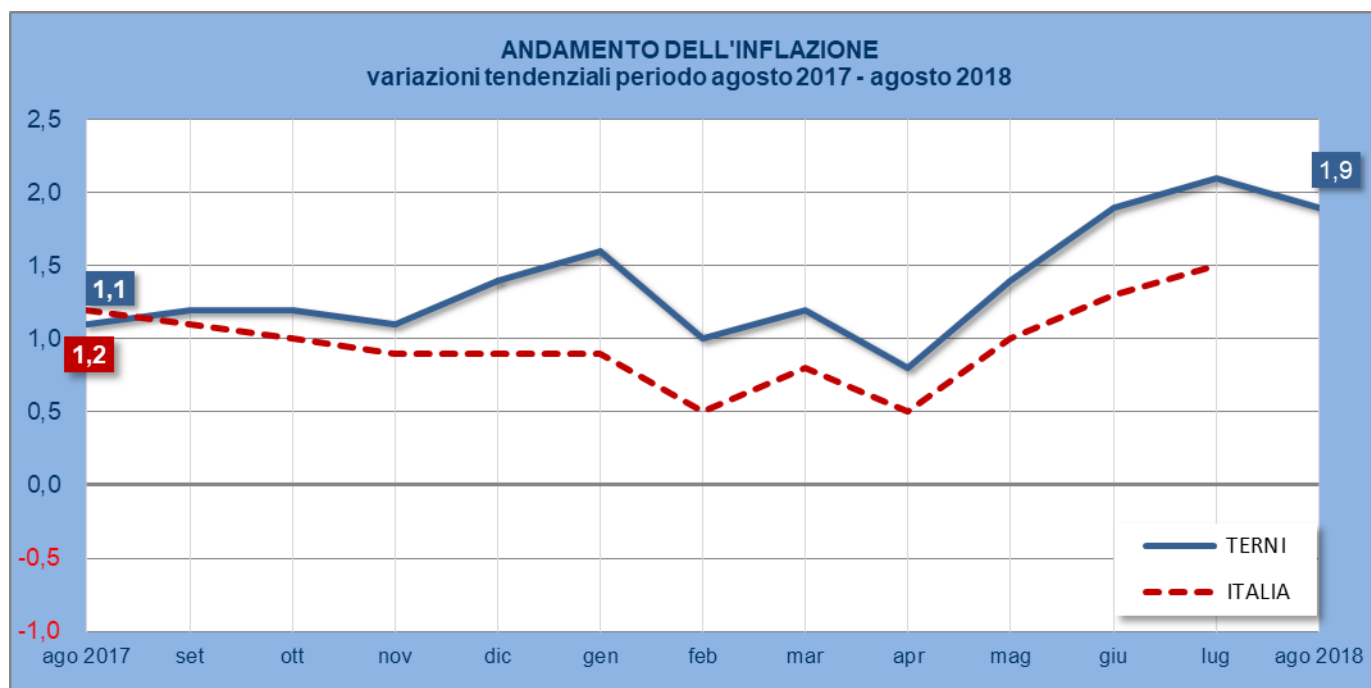
*Alessandra Pedroni, Gianni Vitali*

Elaborazioni

*Marco Borzacchini*

*I dati rilevati nel mese e di seguito pubblicati, sono stati validati dalla Commissione Comunale di controllo dei prezzi al consumo riunitasi il 31 agosto 2018 presieduta dalla Dott.ssa Simona Coccetta*

Ad agosto le elaborazioni mostrano una variazione congiunturale ancora positiva, per il quarto mese consecutivo, pari a +0,3% e un dato tendenziale dell'inflazione a +1,9%, valore in flessione rispetto al +2,1% di luglio. Mediamente in questo mese le variazioni dei prezzi sono state abbastanza contenute se non per i consueti prodotti e servizi i cui prezzi risentono dell'influenza stagionale legata al periodo di ferie. Si segnalano infatti incrementi sui voli aerei, sui trasporti marittimi e ferroviari, sui pacchetti vacanze nazionali ed esteri, stabilimenti balneari ecc.. Tali incrementi pesano infatti sulle relative divisioni di spesa per le quali si registra +1,8% per *Trasporti* e +0,8 per *Ricreazione Spettacoli e cultura*. Negativa invece la variazione congiunturale della divisione *Servizi ricettivi e di ristorazione* (-0,6).



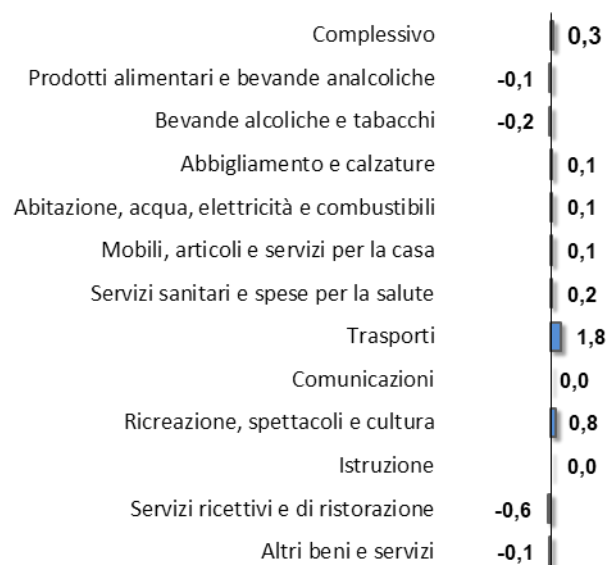
Nel mese di agosto i prezzi di 6 divisioni di spesa su 12 complessive hanno mostrato variazioni positive, 2 hanno registrato variazioni nulle e 4 hanno evidenziato variazioni congiunturali negative

**TERNI, INDICI DEI PREZZI AL CONSUMO NIC PER DIVISIONE DI SPESA  
agosto 2018**

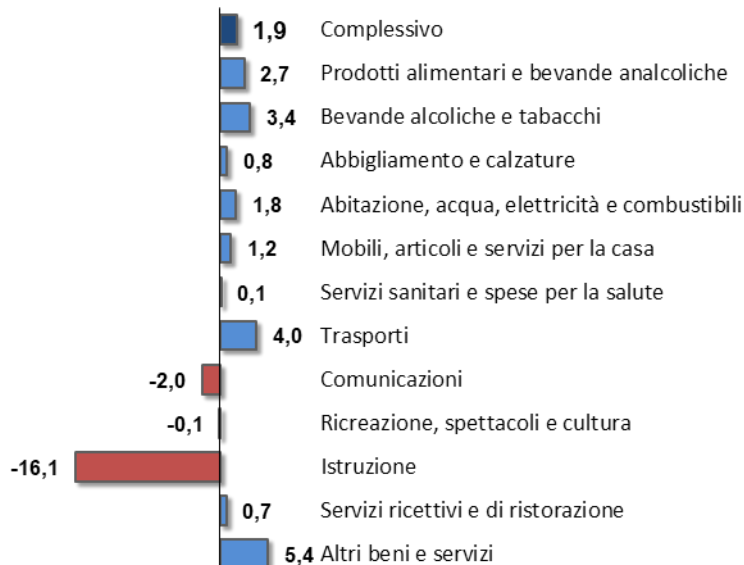
DIVISIONE	Variazioni Congiunturali (% su mese precedente)	Variazioni Tendenziali (% su stesso mese anno precedente)
<b>Complessivo</b>	<b>0,3</b>	<b>1,9</b>
Prodotti alimentari e bevande analcoliche	-0,1	2,7
Bevande alcoliche e tabacchi	-0,2	3,4
Abbigliamento e calzature	0,1	0,8
Abitazione, acqua, elettricità e combustibili	0,1	1,8
Mobili, articoli e servizi per la casa	0,1	1,2
Servizi sanitari e spese per la salute	0,2	0,1
Trasporti	1,8	4,0
Comunicazioni	0,0	-2,0
Ricreazione, spettacoli e cultura	0,8	-0,1
Istruzione	0,0	-16,1
Servizi ricettivi e di ristorazione	-0,6	0,7
Altri beni e servizi	-0,1	5,4

Molte oscillazioni hanno riguardato, come di consueto, i prodotti freschi del capitolo Alimentari e bevande analcoliche. Risultano essere in notevole diminuzione i prezzi dei prodotti che sono tipici di questa stagione e i prezzi di alcuni prodotti ittici freschi. Aumenti per formaggi caffè e cacao, diminuzioni per grassi vegetali e olio di oliva.

**VARIAZIONI CONGIUNTURALI DELL'INDICE NIC  
luglio / agosto 2018**

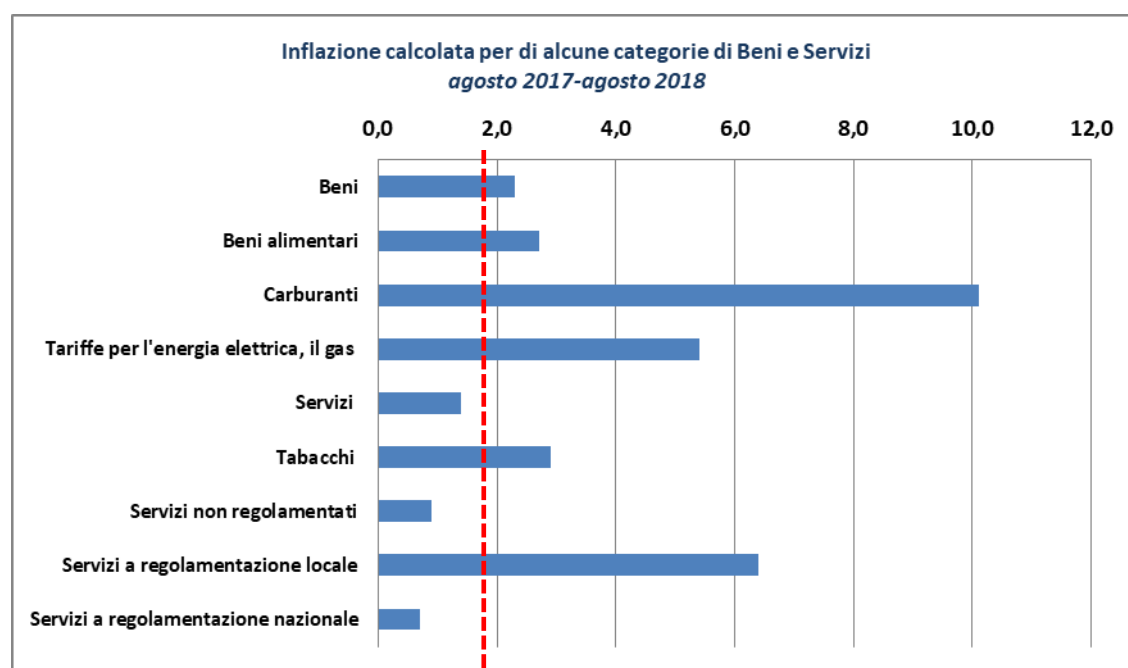


**VARIAZIONI TENDENZIALI DELL'INDICE NIC  
agosto 2017 / agosto 2018**



Su base annua sono 4 le divisioni di spesa che fanno registrare un incremento superiore a quello dell'inflazione: i rincari maggiori, ben al di sopra del valore dell'inflazione generale, hanno interessato *Altri beni e servizi* + 5,4%, *Trasporti* +4,0% ed anche i prodotti *Alimentari* e *Bevande alcoliche e tabacchi* i cui prezzi sono cresciuti in media del 2,7% a fronte di un'inflazione generale al 1,9%. L'impennata dei prezzi dei carburanti, cresciuti su base annua di oltre il 10%, hanno contribuito in maniera significativa al rialzo dell'inflazione.

Nel grafico è riportata la tendenza inflattiva di alcune categorie di beni e servizi di particolare impatto sull'economia familiare.



Si riporta di seguito una tabella sintetica contenente le variazioni medie di prezzo per Divisione, Gruppo e Classe di prodotto.

agosto 2018

Divisione	Variazioni Congiunturali (% su mese precedente)	Variazioni Tendenziali (% su stesso mese anno precedente)
Gruppo		
Classe		
<b>Complessivo</b>	<b>0,3</b>	<b>1,9</b>
<b>Prodotti alimentari e bevande analcoliche</b>	<b>-0,1</b>	<b>2,7</b>
<b>Prodotti Alimentari</b>	<b>-0,1</b>	<b>2,7</b>
<b>Pane e cereali</b>	<b>0,3</b>	<b>2,6</b>
<b>Carni</b>	<b>0,0</b>	<b>2,6</b>
<b>Pesci e prodotti ittici</b>	<b>-1,3</b>	<b>-0,8</b>
<b>Latte, formaggi e uova</b>	<b>0,6</b>	<b>3,2</b>
<b>Oli e grassi</b>	<b>-1,2</b>	<b>3,8</b>
<b>Frutta</b>	<b>1,0</b>	<b>3,9</b>
<b>Vegetali</b>	<b>-1,9</b>	<b>3,5</b>
<b>Zucchero, confetture, miele, cioccolato e dolci</b>	<b>0,4</b>	<b>0,5</b>
<b>Prodotti alimentari n.a.c.</b>	<b>0,6</b>	<b>2,8</b>
<b>Bevande analcoliche</b>	<b>0,6</b>	<b>2,5</b>
<b>Caffè, tè e cacao</b>	<b>3,9</b>	<b>3,8</b>
<b>Acque minerali, bevande analcoliche, succhi di frutta e verdura</b>	<b>-1,4</b>	<b>1,6</b>
<b>Bevande alcoliche e tabacchi</b>	<b>-0,2</b>	<b>3,4</b>
<b>Bevande alcoliche</b>	<b>-0,7</b>	<b>4,3</b>
<b>Alcolici</b>	<b>0,0</b>	<b>2,5</b>
<b>Vini</b>	<b>-0,5</b>	<b>6,3</b>
<b>Birre</b>	<b>-1,4</b>	<b>0,1</b>
<b>Tabacchi</b>	<b>0,0</b>	<b>2,9</b>
<b>Tabacchi</b>	<b>0,0</b>	<b>2,9</b>
<b>Abbigliamento e calzature</b>	<b>0,1</b>	<b>0,8</b>
<b>Abbigliamento</b>	<b>0,1</b>	<b>0,8</b>
<b>Indumenti</b>	<b>0,0</b>	<b>0,6</b>
<b>Altri articoli d'abbigliamento e accessori per l'abbigliamento</b>	<b>0,6</b>	<b>0,9</b>
<b>Servizi di lavanderia, riparazione e noleggio abiti</b>	<b>0,0</b>	<b>1,5</b>
<b>Calzature</b>	<b>0,0</b>	<b>0,5</b>
<b>Scarpe ed altre calzature</b>	<b>0,0</b>	<b>0,6</b>
<b>Riparazione e noleggio calzature</b>	<b>0,0</b>	<b>0,0</b>
<b>Abitazione, acqua, elettricità e combustibili</b>	<b>0,1</b>	<b>1,8</b>
<b>Affitti reali per abitazione</b>	<b>0,0</b>	<b>-0,7</b>
<b>Affitti reali per l'abitazione principale</b>	<b>0,0</b>	<b>-0,7</b>
<b>Riparazione e manutenzione della casa</b>	<b>0,5</b>	<b>1,0</b>
<b>Prodotti per la riparazione e la manutenzione della casa</b>	<b>0,0</b>	<b>0,6</b>
<b>Servizi per la riparazione e manutenzione della casa</b>	<b>0,7</b>	<b>1,1</b>
<b>Fornitura acqua e servizi vari connessi all'abitazione</b>	<b>0,5</b>	<b>-1,1</b>
<b>Fornitura acqua</b>	<b>0,0</b>	<b>5,3</b>
<b>Raccolta rifiuti</b>	<b>0,0</b>	<b>-6,6</b>

<i>Raccolta acque di scarico</i>	0,0	4,6
<i>Altri servizi per l'abitazione n.a.c.</i>	1,2	-1,5
<b><i>Energia elettrica, gas e altri combustibili</i></b>	<b>0,0</b>	<b>5,3</b>
<i>Energia elettrica</i>	0,0	1,9
<i>Gas</i>	0,0	8,0
<i>Gasolio per riscaldamento</i>	-0,4	15,6
<i>Combustibili solidi</i>	0,0	5,3
<b><i>Mobili, articoli e servizi per la casa</i></b>	<b>0,1</b>	<b>1,2</b>
<b><i>Mobili e arredi, tappeti e altri rivestimenti per pavimenti</i></b>	<b>0,1</b>	<b>1,5</b>
<i>Mobili e arredi</i>	0,1	1,6
<i>Tappeti e altri rivestimenti per pavimenti</i>	0,0	0,0
<i>Riparazione di mobili, arredi e rivestimenti per pavimenti</i>	0,0	0,0
<b><i>Articoli tessili per la casa</i></b>	<b>0,0</b>	<b>0,1</b>
<i>Articoli tessili per la casa</i>	0,0	0,1
<b><i>Elettrodomestici e apparecchi per la casa</i></b>	<b>0,0</b>	<b>-0,5</b>
<i>Grandi apparecchi domestici elettrici e non</i>	-0,1	-1,1
<i>Piccoli elettrodomestici</i>	0,1	0,3
<i>Riparazione di apparecchi per la casa</i>	0,0	0,0
<b><i>Cristalleria, stoviglie e utensili domestici</i></b>	<b>0,0</b>	<b>0,1</b>
<i>Cristalleria, stoviglie e utensili domestici</i>	0,0	0,1
<b><i>Utensili e attrezzature per la casa e il giardino</i></b>	<b>-1,4</b>	<b>-0,9</b>
<i>Grandi utensili ed attrezzature per la casa ed il giardino</i>	0,0	0,9
<i>Piccoli utensili ed accessori vari</i>	-1,5	-1,0
<b><i>Beni e servizi per la manutenzione ordinaria della casa</i></b>	<b>0,3</b>	<b>1,5</b>
<i>Beni non durevoli per la casa</i>	0,7	2,9
<i>Servizi per la pulizia e la manutenzione della casa</i>	0,0	0,7
<b><i>Servizi sanitari e spese per la salute</i></b>	<b>0,2</b>	<b>0,1</b>
<b><i>Medicinali, prodotti farmaceutici, attrezzature e apparecchiature medicali</i></b>	<b>-0,2</b>	<b>-1,9</b>
<i>Prodotti farmaceutici</i>	-0,3	-2,0
<i>Altri prodotti medicali</i>	0,7	0,8
<i>Attrezzature ed apparecchi terapeutici</i>	0,0	-3,6
<b><i>Servizi ambulatoriali</i></b>	<b>0,4</b>	<b>1,2</b>
<i>Servizi medici</i>	0,9	1,5
<i>Servizi dentistici</i>	0,0	0,0
<i>Servizi paramedici</i>	0,0	1,3
<i>Servizi ospedalieri</i>	0,0	0,0
<i>Servizi ospedalieri</i>	0,0	0,0
<b><i>Trasporti</i></b>	<b>1,8</b>	<b>4,0</b>
<b><i>Acquisto mezzi di trasporto</i></b>	<b>0,1</b>	<b>0,5</b>
<i>Automobili</i>	0,1	0,4
<i>Motocicli e ciclomotori</i>	0,1	1,5
<i>Biciclette</i>	0,0	1,4
<b><i>Spese di esercizio mezzi di trasporto</i></b>	<b>-0,1</b>	<b>6,0</b>
<i>Pezzi di ricambio e accessori per mezzi di trasporto privati</i>	0,0	0,9
<i>Carburanti e lubrificanti per mezzi di trasporto privati</i>	-0,2	10,6

<i>Manutenzione e riparazione mezzi di trasporto privati</i>	0,0	1,2
<i>Altri servizi relativi ai mezzi di trasporto privati</i>	0,0	1,3
<b>Servizi di trasporto</b>	<b>10,5</b>	<b>3,9</b>
<i>Trasporto passeggeri su rotaia</i>	2,0	0,3
<i>Trasporto passeggeri su strada</i>	0,0	0,6
<i>Trasporto aereo passeggeri</i>	29,8	9,4
<i>Trasporto marittimo e per vie d'acqua interne</i>	26,2	2,1
<i>Trasporto multimodale passeggeri</i>	0,0	1,6
<i>Acquisto di altri servizi di trasporto</i>	0,0	0,0
<b>Comunicazioni</b>	<b>0,0</b>	<b>-2,0</b>
<i>Servizi postali</i>	0,0	5,3
<i>Servizi postali</i>	0,0	5,3
<i>Apparecchi telefonici e telefax</i>	0,5	-8,8
<i>Apparecchi telefonici e telefax</i>	0,5	-8,8
<i>Servizi di telefonia e telefax</i>	-0,1	0,0
<i>Servizi di telefonia e telefax</i>	-0,1	0,0
<b>Ricreazione, spettacoli e cultura</b>	<b>0,8</b>	<b>-0,1</b>
<i>Apparecchi audiovisivi, fotografici e informatici</i>	-2,5	-6,8
<i>Apparecchi di ricezione, registrazione e riproduzione di suoni e immagini</i>	-1,8	-11,5
<i>Apparecchi fotografici e cinematografici e strumenti ottici</i>	-0,4	-5,5
<i>Apparecchi per il trattamento dell'informazione</i>	-0,3	-2,4
<i>Supporti di registrazione</i>	-6,6	-8,2
<i>Altri beni durevoli per ricreazione e cultura</i>	0,0	1,3
<i>Beni durevoli per ricreazione all'aperto</i>	0,0	1,8
<i>Strumenti musicali e beni durevoli per ricreazione al coperto</i>	0,0	0,0
<i>Altri articoli e attrezzature per attività ricreative, giardinaggio e animali</i>	0,8	1,7
<i>Giochi, giocattoli e hobby</i>	0,5	3,0
<i>Articoli sportivi, per campeggio e attività ricreative all'aperto</i>	0,3	1,3
<i>Articoli per giardinaggio, piante e fiori</i>	-1,0	-0,9
<i>Animali domestici e relativi prodotti</i>	2,8	3,3
<i>Servizi veterinari e altri servizi per animali domestici</i>	0,0	0,0
<b>Servizi ricreativi e culturali</b>	<b>0,3</b>	<b>-0,3</b>
<i>Servizi ricreativi e sportivi</i>	1,2	-0,5
<i>Servizi culturali</i>	0,0	-1,0
<i>Concorsi pronostici</i>	0,0	0,0
<b>Giornali, libri e articoli di cartoleria</b>	<b>0,0</b>	<b>0,5</b>
<i>Libri</i>	0,1	0,1
<i>Giornali e periodici</i>	-0,2	1,3
<i>Articoli di cartoleria e materiale da disegno</i>	0,0	-0,4
<b>Pacchetti vacanza</b>	<b>8,5</b>	<b>2,6</b>
<i>Pacchetti vacanza</i>	8,5	2,6
<b>Istruzione</b>	<b>0,0</b>	<b>-16,1</b>
<i>Scuola dell'infanzia ed istruzione primaria</i>	0,0	0,0
<i>Scuola dell'infanzia ed istruzione primaria</i>	0,0	0,0
<i>Istruzione secondaria</i>	0,0	0,7

<i>Istruzione secondaria</i>	0,0	0,7
<i>Istruzione universitaria</i>	0,0	-39,3
<i>Istruzione universitaria</i>	0,0	-39,3
<i>Corsi d'istruzione e di formazione</i>	0,0	1,0
<i>Corsi d'istruzione e di formazione</i>	0,0	1,0
<i>Servizi ricettivi e di ristorazione</i>	-0,6	0,7
<i>Servizi di ristorazione</i>	0,0	1,1
<i>Ristoranti, bar e simili</i>	0,0	1,3
<i>Mense</i>	0,0	-2,3
<i>Servizi di alloggio</i>	-2,1	0,0
<i>Servizi di alloggio</i>	-2,1	0,0
<i>Altri beni e servizi</i>	-0,1	5,4
<i>Beni e servizi per la cura della persona</i>	0,0	1,2
<i>Servizi di parrucchiere e trattamenti di bellezza</i>	-0,4	0,2
<i>Apparecchi elettrici per la cura della persona</i>	0,1	-1,0
<i>Altri apparecchi non elettrici, articoli e prodotti per la cura della persona</i>	0,4	2,5
<i>Effetti personali n.a.c.</i>	0,0	0,7
<i>Gioielleria ed orologeria</i>	0,0	0,0
<i>Altri effetti personali</i>	0,0	1,5
<i>Assistenza sociale</i>	0,0	-2,2
<i>Assistenza sociale</i>	0,0	-2,2
<i>Assicurazioni</i>	-0,3	-0,8
<i>Servizi assicurativi connessi all'abitazione</i>	0,0	-0,5
<i>Servizi assicurativi connessi alla salute</i>	0,0	0,7
<i>Assicurazioni sui mezzi di trasporto</i>	-0,4	-0,9
<i>Servizi finanziari n.a.c.</i>	0,1	8,0
<i>Altri servizi finanziari n.a.c.</i>	0,1	8,0
<i>Altri servizi n.a.c.</i>	0,0	21,3
<i>Altri servizi n.a.c.</i>	0,0	21,3