



SERVIZI STATISTICI

SISTEMA STATISTICO NAZIONALE

RILEVAZIONE DEI PREZZI AL CONSUMO

INDICE DEI PREZZI AL CONSUMO PER L'INTERA COLLETTIVITÀ

ottobre 2019

COMUNICATO STAMPA



A CURA DEI SERVIZI STATISTICI DEL COMUNE DI TERNI

Responsabile

Simona Coccetta

Rilevatori

Alessandra Pedroni, Gianni Vitali

Elaborazioni

Marco Borzacchini

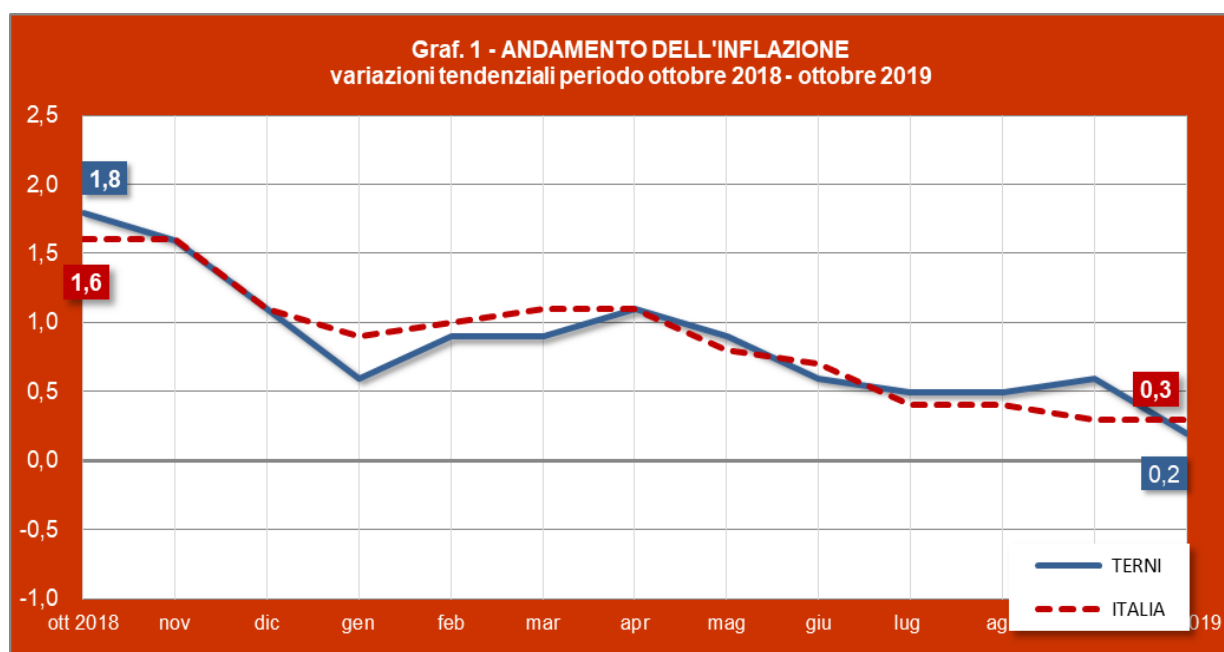
*I dati rilevati nel mese e di seguito pubblicati, sono stati validati dalla **Commissione Comunale di controllo dei prezzi al consumo** riunitasi il 6 novembre e presieduta da Simona Coccetta.*

L'inflazione scende sempre di più e si avvicina allo zero. Nel mese di ottobre a Terni si attesta a +0,2%, il valore più basso degli ultimi due anni. Il dato è in linea con quello nazionale fermo ad ottobre a +0,3%.

Rispetto a ottobre 2018 l'inflazione è precipitata passando da +1,8 all'attuale +0,2% innescando una situazione critica che non può che avere riflessi negativi sull'economia. Una situazione di stagnazione che è però estesa a tutta l'area dell'eurozona.

In città la rilevazione effettuata negli esercizi commerciali, da quelli tradizionali alla grande distribuzione, presso gli artigiani e i professionisti, passando per i servizi pubblici e privati, alla ristorazione e allo svago, ha confermato che i prezzi rispetto a settembre sono diminuiti dello 0,1% (variazione congiunturale pari a -0,1%).

Confermato anche questo mese l'andamento discordante tra i prezzi dei beni e quelli dei servizi. Si allarga la forbice tra i due indici: mentre i beni sono ormai in deflazione, i servizi crescono ben al di sopra del valore medio dell'inflazione.



L'andamento dei prezzi dei prodotti alimentari è in linea con l'inflazione generale ciò vale anche per i trasporti. Nel mese di ottobre si sono rilevati rincari sulle tariffe di energia elettrica e del gas di città in seguito all'aggiornamento periodico delle tariffe da parte dei gestori del servizio, malgrado ciò rispetto ad un anno fa tali tariffe si mantengono comunque notevolmente più basse.

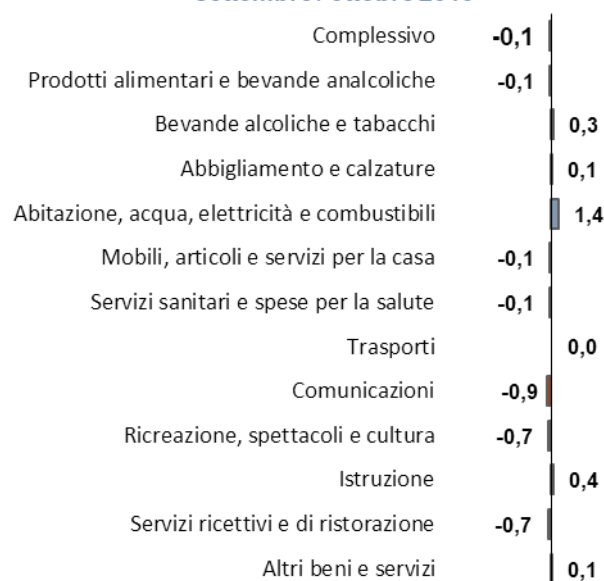
Le variazioni per capitolo di spesa risultano essere: 5 positive, 6 mostrano segno negativo e 1 risulta invariata. Quelle più consistenti, riguardano i capitoli *Comunicazioni* -0,9% e in positivo *Abitazione, acqua*,

elettricità e combustibili +1,4%. Per il resto le altre variazioni sono state tutte molto contenute.

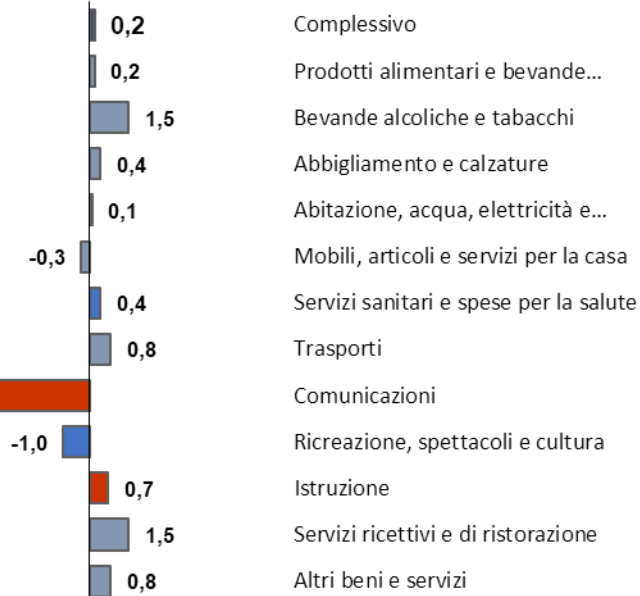
**Tab.1 - INDICI DEI PREZZI AL CONSUMO NIC PER DIVISIONE DI SPESA
Terni, ottobre 2019**

| DIVISIONE | Variazioni Congiunturali (% su mese precedente) | Variazioni Tendenziali (% su stesso mese anno precedente) |
|---|--|---|
| Complessivo | -0,1 | 0,2 |
| Prodotti alimentari e bevande analcoliche | -0,1 | 0,2 |
| Bevande alcoliche e tabacchi | 0,3 | 1,5 |
| Abbigliamento e calzature | 0,1 | 0,4 |
| Abitazione, acqua, elettricità e combustibili | 1,4 | 0,1 |
| Mobili, articoli e servizi per la casa | -0,1 | -0,3 |
| Servizi sanitari e spese per la salute | -0,1 | 0,4 |
| Trasporti | 0 | 0,8 |
| Comunicazioni | -0,9 | -7,1 |
| Ricreazione, spettacoli e cultura | -0,7 | -1 |
| Istruzione | 0,4 | 0,7 |
| Servizi ricettivi e di ristorazione | -0,7 | 1,5 |
| Altri beni e servizi | 0,1 | 0,8 |

**Graf. 2 - VARIAZIONI CONGIUNTURALI DELL'INDICE NIC
settembre / ottobre 2019**



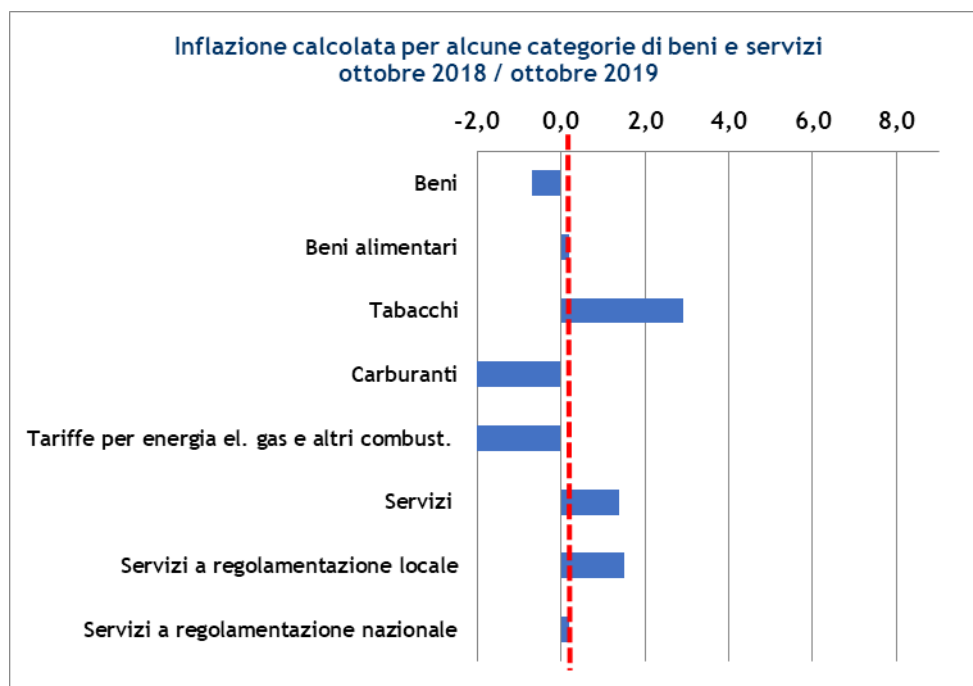
**Graf. 3 - VARIAZIONI TENDENZIALI DELL'INDICE NIC
ottobre 2018 / ottobre 2019**



Su base annua *Bevande alcoliche e tabacchi* è la divisione di spesa i cui prodotti hanno subito rincari

consistenti, insieme al capitolo *Servizi Ricettivi e ristorazione* hanno mostrato una variazione del +1,5% (a fronte dell'inflazione generale ferma a +0,2)

Decisamente negativa invece la variazione registrata dal capitolo delle *Comunicazioni* (-7,5%) per il forte calo dei prezzi dei prodotti di telefonia.



Si riporta di seguito una tabella di dettaglio contenente le variazioni medie di prezzo per Divisione, Gruppo e Classe di prodotto.

Tab. 2 - ottobre 2019

| Divisione | Variazioni Congiunturali (% su mese precedente) | Variazioni Tendenziali (% su stesso mese anno precedente) |
|--|--|---|
| Gruppo | | |
| Classe | | |
| Complessivo | -0,1 | 0,2 |
| Prodotti alimentari e bevande analcoliche | -0,1 | 0,2 |
| Prodotti Alimentari | -0,2 | 0,4 |
| Pane e cereali | -0,4 | -0,8 |
| Carni | 0,2 | 1,2 |
| Pesci e prodotti ittici | -2,2 | -1,0 |
| Latte, formaggi e uova | 0,2 | 0,7 |
| Oli e grassi | 1,1 | -2,6 |
| Frutta | -0,5 | -2,1 |

| | | |
|--|-------------|-------------|
| Vegetali | -1,1 | 2,8 |
| <i>Zucchero, confetture, miele, cioccolato e dolciumi</i> | 1,4 | 0,1 |
| <i>Prodotti alimentari n.a.c.</i> | 0,0 | 0,2 |
| Bevande analcoliche | 1,9 | -0,9 |
| <i>Caffè, tè e cacao</i> | 1,2 | -3,0 |
| <i>Acque minerali, bevande analcoliche, succhi di frutta e verdura</i> | 2,2 | 0,4 |
| Bevande alcoliche e tabacchi | 0,3 | 1,5 |
| <i>Bevande alcoliche</i> | 0,7 | -1,2 |
| <i>Alcolici</i> | 0,1 | -0,2 |
| <i>Vini</i> | 0,3 | -1,9 |
| <i>Birre</i> | 2,0 | 0,5 |
| <i>Tabacchi</i> | 0,0 | 2,9 |
| <i>Tabacchi</i> | 0,0 | 2,9 |
| Abbigliamento e calzature | 0,1 | 0,4 |
| <i>Abbigliamento</i> | 0,0 | 0,5 |
| <i>Indumenti</i> | 0,0 | 0,7 |
| <i>Altri articoli d'abbigliamento e accessori per l'abbigliamento</i> | -0,1 | 0,1 |
| <i>Servizi di lavanderia, riparazione e noleggio abiti</i> | 0,0 | 0,0 |
| <i>Calzature</i> | 0,5 | -0,3 |
| <i>Scarpe ed altre calzature</i> | 0,5 | -0,3 |
| <i>Riparazione e noleggio calzature</i> | 0,0 | 0,0 |
| Abitazione, acqua, elettricità e combustibili | 1,4 | 0,1 |
| <i>Affitti reali per abitazione</i> | 0,0 | 0,3 |
| <i>Affitti reali per l'abitazione principale</i> | 0,0 | 0,3 |
| <i>Riparazione e manutenzione della casa</i> | 0,0 | 0,3 |
| <i>Prodotti per la riparazione e la manutenzione della casa</i> | 0,0 | 0,5 |
| <i>Servizi per la riparazione e manutenzione della casa</i> | 0,0 | 0,3 |
| <i>Fornitura acqua e servizi vari connessi all'abitazione</i> | 1,8 | 7,2 |
| <i>Fornitura acqua</i> | 0,0 | 5,8 |
| <i>Raccolta rifiuti</i> | 0,0 | 0,0 |
| <i>Raccolta acque di scarico</i> | 0,0 | -2,6 |
| <i>Altri servizi per l'abitazione n.a.c.</i> | 4,6 | 17,1 |
| <i>Energia elettrica, gas e altri combustibili</i> | 2,2 | -4,1 |
| <i>Energia elettrica</i> | 1,2 | 0,4 |
| <i>Gas</i> | 3,3 | -8,9 |
| <i>Gasolio per riscaldamento</i> | 0,2 | -5,1 |
| <i>Combustibili solidi</i> | -0,4 | 8,9 |
| Mobili, articoli e servizi per la casa | -0,1 | -0,3 |
| <i>Mobili e arredi, tappeti e altri rivestimenti per pavimenti</i> | 0,0 | -0,2 |
| <i>Mobili e arredi</i> | 0,0 | -0,2 |
| <i>Tappeti e altri rivestimenti per pavimenti</i> | 0,0 | 0,0 |
| <i>Riparazione di mobili, arredi e rivestimenti per pavimenti</i> | 0,0 | 10,2 |
| <i>Articoli tessili per la casa</i> | 0,0 | 0,3 |
| <i>Articoli tessili per la casa</i> | 0,0 | 0,3 |
| <i>Elettrodomestici e apparecchi per la casa</i> | -1,6 | -3,1 |

| | | |
|---|-------------|--------------|
| Grandi apparecchi domestici elettrici e non | -2,2 | -5,4 |
| Piccoli elettrodomestici | -0,2 | 2,7 |
| Riparazione di apparecchi per la casa | 0,0 | 0,0 |
| Cristalleria, stoviglie e utensili domestici | 0,0 | -2,0 |
| Cristalleria, stoviglie e utensili domestici | 0,0 | -2,0 |
| Utensili e attrezzature per la casa e il giardino | -0,3 | 0,4 |
| Grandi utensili ed attrezzature per la casa ed il giardino | 0,0 | -0,4 |
| Piccoli utensili ed accessori vari | -0,3 | 0,5 |
| Beni e servizi per la manutenzione ordinaria della casa | 0,0 | 0,2 |
| Beni non durevoli per la casa | 0,0 | -1,4 |
| Servizi per la pulizia e la manutenzione della casa | 0,0 | 1,2 |
| Servizi sanitari e spese per la salute | -0,1 | 0,4 |
| Medicinali, prodotti farmaceutici, attrezzature e apparecchiature medicali | 0,0 | 0,3 |
| Prodotti farmaceutici | 0,1 | 0,5 |
| Altri prodotti medicali | -0,1 | -2,4 |
| Attrezzature ed apparecchi terapeutici | 0,0 | 0,3 |
| Servizi ambulatoriali | -0,3 | 0,5 |
| Servizi medici | 0,0 | 0,3 |
| Servizi dentistici | -1,4 | -0,5 |
| Servizi paramedici | 0,0 | 1,3 |
| Servizi ospedalieri | 0,0 | 0,0 |
| Servizi ospedalieri | 0,0 | 0,0 |
| Trasporti | 0,0 | 0,8 |
| Acquisto mezzi di trasporto | 0,2 | 1,2 |
| Automobili | 0,2 | 1,2 |
| Motocicli e ciclomotori | 0,2 | 1,7 |
| Biciclette | 0,0 | 0,0 |
| Spese di esercizio mezzi di trasporto | 0,6 | -0,3 |
| Pezzi di ricambio e accessori per mezzi di trasporto privati | 0,0 | 0,8 |
| Carburanti e lubrificanti per mezzi di trasporto privati | 0,9 | -4,7 |
| Manutenzione e riparazione mezzi di trasporto privati | 0,0 | 7,9 |
| Altri servizi relativi ai mezzi di trasporto privati | 0,3 | 0,5 |
| Servizi di trasporto | -1,6 | 3,5 |
| Trasporto passeggeri su rotaia | -0,1 | 6,0 |
| Trasporto passeggeri su strada | 0,0 | 0,5 |
| Trasporto aereo passeggeri | -6,8 | 7,6 |
| Trasporto marittimo e per vie d'acqua interne | 4,3 | -2,4 |
| Trasporto multimodale passeggeri | 0,0 | 0,1 |
| Acquisto di altri servizi di trasporto | 0,0 | 0,0 |
| Comunicazioni | -0,9 | -7,1 |
| Servizi postali | 0,0 | 1,2 |
| Servizi postali | 0,0 | 1,2 |
| Apparecchi telefonici e telefax | -5,3 | -11,8 |
| Apparecchi telefonici e telefax | -5,3 | -11,8 |
| Servizi di telefonia e telefax | 0,2 | -6,1 |

| | | |
|---|-------------|-------------|
| Servizi di telefonia e telefax | 0,2 | -6,1 |
| Ricreazione, spettacoli e cultura | -0,7 | -1,0 |
| Apparecchi audiovisivi, fotografici e informatici | -3,3 | -11,4 |
| Apparecchi di ricezione, registrazione e riproduzione di suoni e immagini | -3,9 | -22,7 |
| Apparecchi fotografici e cinematografici e strumenti ottici | -2,2 | -1,2 |
| Apparecchi per il trattamento dell'informazione | -2,7 | -8,6 |
| Supporti di registrazione | -4,2 | -5,3 |
| Altri beni durevoli per ricreazione e cultura | 1,9 | 2,1 |
| Beni durevoli per ricreazione all'aperto | 2,2 | 2,2 |
| Strumenti musicali e beni durevoli per ricreazione al coperto | 0,0 | 1,7 |
| Altri articoli e attrezzature per attività ricreative, giardinaggio e animali | -0,8 | -0,4 |
| Giochi, giocattoli e hobby | -0,7 | -0,3 |
| Articoli sportivi, per campeggio e attività ricreative all'aperto | -0,2 | -3,5 |
| Articoli per giardinaggio, piante e fiori | 0,0 | -0,3 |
| Animali domestici e relativi prodotti | -1,8 | -0,1 |
| Servizi veterinari e altri servizi per animali domestici | 0,0 | 0,0 |
| Servizi ricreativi e culturali | -0,1 | -0,9 |
| Servizi ricreativi e sportivi | -0,2 | -2,6 |
| Servizi culturali | 0,0 | -1,4 |
| Concorsi pronostici | 0,0 | 0,0 |
| Giornali, libri e articoli di cartoleria | 0,3 | 1,9 |
| Libri | 0,1 | 1,2 |
| Giornali e periodici | 0,5 | 3,0 |
| Articoli di cartoleria e materiale da disegno | 0,1 | 1,6 |
| Pacchetti vacanza | -3,6 | 4,0 |
| Pacchetti vacanza | -3,6 | 4,0 |
| Istruzione | 0,4 | 0,7 |
| Scuola dell'infanzia ed istruzione primaria | 0,0 | 0,9 |
| Scuola dell'infanzia ed istruzione primaria | 0,0 | 0,9 |
| Istruzione secondaria | 0,0 | 0,0 |
| Istruzione secondaria | 0,0 | 0,0 |
| Istruzione universitaria | 1,9 | 1,9 |
| Istruzione universitaria | 1,9 | 1,9 |
| Corsi d'istruzione e di formazione | 0,0 | 0,0 |
| Corsi d'istruzione e di formazione | 0,0 | 0,0 |
| Servizi ricettivi e di ristorazione | -0,7 | 1,5 |
| Servizi di ristorazione | 0,0 | 1,5 |
| Ristoranti, bar e simili | 0,0 | 1,5 |
| Mense | 0,0 | 1,9 |
| Servizi di alloggio | -3,5 | 1,3 |
| Servizi di alloggio | -3,5 | 1,3 |
| Altri beni e servizi | 0,1 | 0,8 |
| Beni e servizi per la cura della persona | -0,8 | -0,8 |
| Servizi di parrucchiere e trattamenti di bellezza | 0,2 | -1,0 |
| Apparecchi elettrici per la cura della persona | -0,6 | 0,5 |

| | | |
|--|-------------|-------------|
| Altri apparecchi non elettrici, articoli e prodotti per la cura della persona | -1,8 | -0,6 |
| Effetti personali n.a.c. | 0,6 | 1,3 |
| Gioielleria ed orologeria | 0,9 | 2,0 |
| Altri effetti personali | 0,0 | 0,4 |
| Assistenza sociale | 0,2 | 1,6 |
| Assistenza sociale | 0,2 | 1,6 |
| Assicurazioni | 0,0 | -0,3 |
| Servizi assicurativi connessi all'abitazione | 0,0 | -3,2 |
| Servizi assicurativi connessi alla salute | 0,0 | -1,7 |
| Assicurazioni sui mezzi di trasporto | 0,0 | -0,1 |
| Servizi finanziari n.a.c. | 0,0 | 4,5 |
| Altri servizi finanziari n.a.c. | 0,0 | 4,5 |
| Altri servizi n.a.c. | 0,6 | 0,6 |
| Altri servizi n.a.c. | 0,6 | 0,6 |

Comunicato a cura della dott.ssa Simona Coccetta