



COMUNE DI TERNI
Dipartimento Sviluppo
Ufficio Statistica

Corso del Popolo 30
05100 Terni

Tel +39 0744.549.742-3-5
statistica@comune.terni.it

SERVIZI STATISTICI

SISTEMA STATISTICO NAZIONALE

RILEVAZIONE DEI PREZZI AL CONSUMO

ANTICIPAZIONE PROVVISORIA DELL'INDICE DEI PREZZI AL CONSUMO PER L'INTERA COLLETTIVITÀ

giugno 2016

COMUNICATO STAMPA

A CURA DEI SERVIZI STATISTICI DEL COMUNE DI TERNI

Responsabile

Simona Coccetta

Referente per la rilevazione prezzi

Luciano Rallini

Rilevatori

Alessandra Pedroni, Gianni Vitali

Elaborazioni

Marco Borzacchini

*I dati rilevati nel mese, e di seguito pubblicati, sono stati validati dalla **Commissione Comunale di controllo dei prezzi al consumo** riunitasi il 30 giugno.*

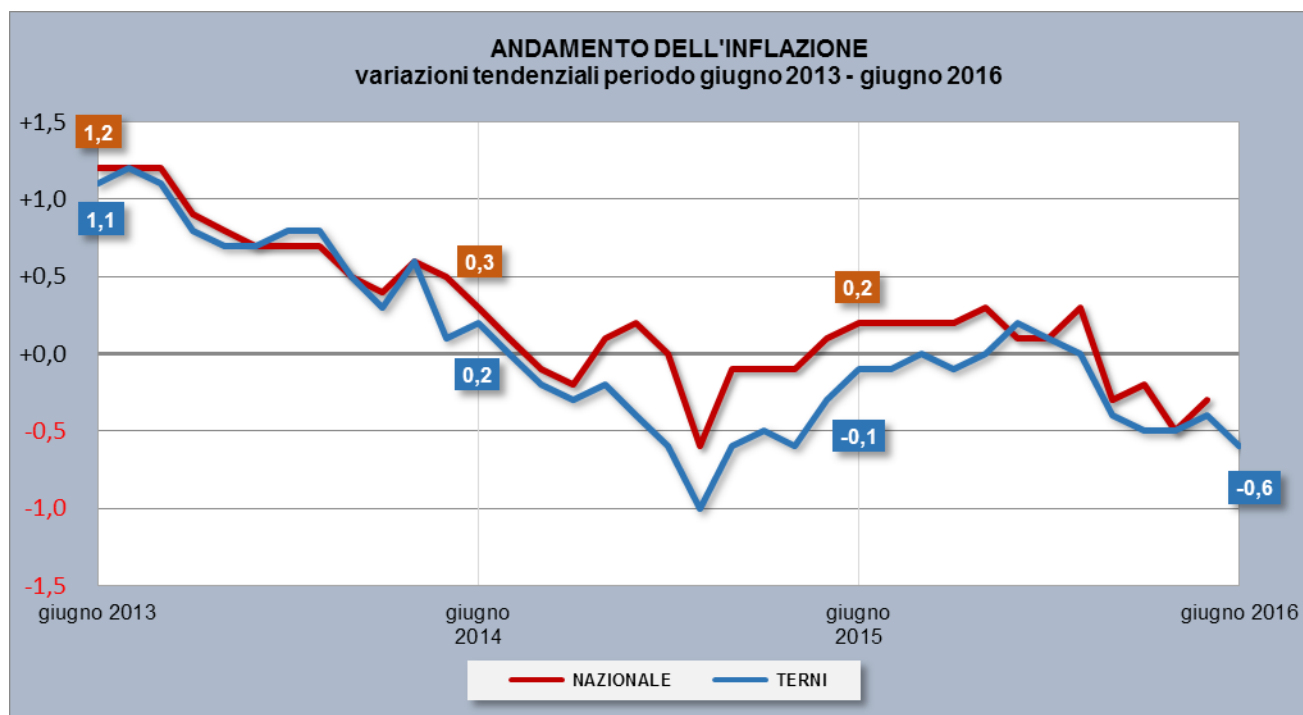
A Terni l'inflazione è ancora in calo fino a toccare il valore più basso da aprile 2015: -0,6% e ciò nonostante nel mese, i prezzi sono rimasti in media pressoché stabili come dimostra la variazione congiunturale pari a + 0,1% .

Le variazioni più consistenti su base mensile hanno riguardato i beni della divisione *Prodotti alimentari e bevande analcoliche*, con -0,7% e *Comunicazioni* con -1,0%. In aumento invece l'indice del capitolo *Trasporti* +0,8%, aumento dovuto principalmente al rialzo del costo dei prodotti energetici quali le benzine e il gasolio. Tra i prodotti alimentari ancora in calo il prezzo di frutta e verdura. Rispetto allo stesso mese dello scorso anno in media la frutta è diminuita di oltre il 6% mentre la verdura del 3,1%.

Su base annua *Prodotti alimentari e bevande analcoliche* perde l'-0,8% , *Abitazione, acqua, elettricità e combustibili* -2,5% e *Trasporti* -2,3%.

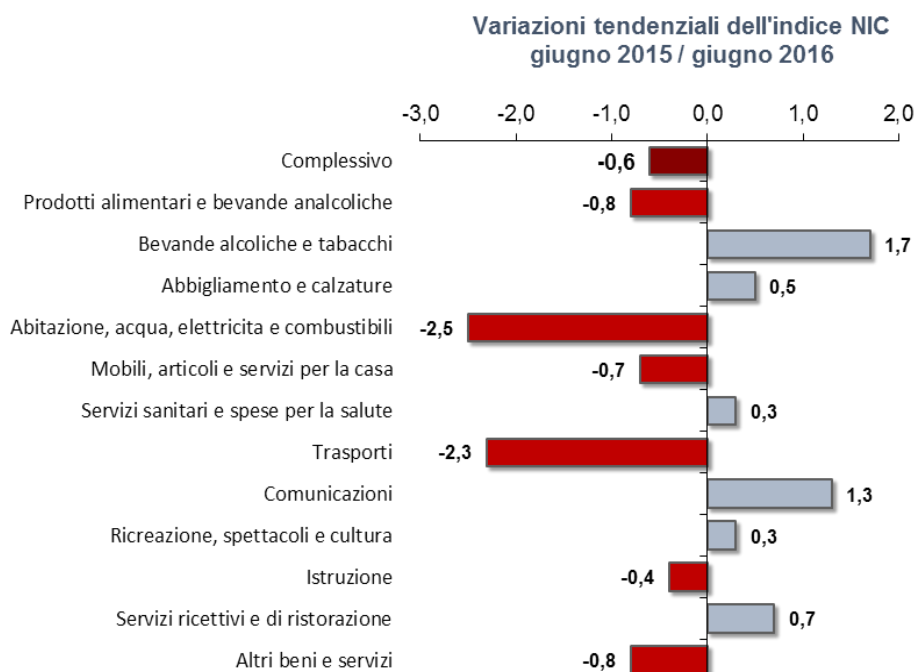
I rilevatori dei Servizi Statistici che curano la rilevazione territoriale a Terni, nel mese di maggio hanno registrato soltanto 43 prodotti che hanno subito rincari superiori all'1% e 34 diminuzioni di prezzo a conferma di una sostanziale stagnazione del mercato cittadino, in linea con la tendenza nazionale.

I prodotti legati all'avvio della stagione estiva quali: pacchetti vacanza, villaggi, campeggi, voli, traghetti ecc., sono stati interessati da aumenti che risultano essere però meno consistenti rispetto agli anni precedenti.

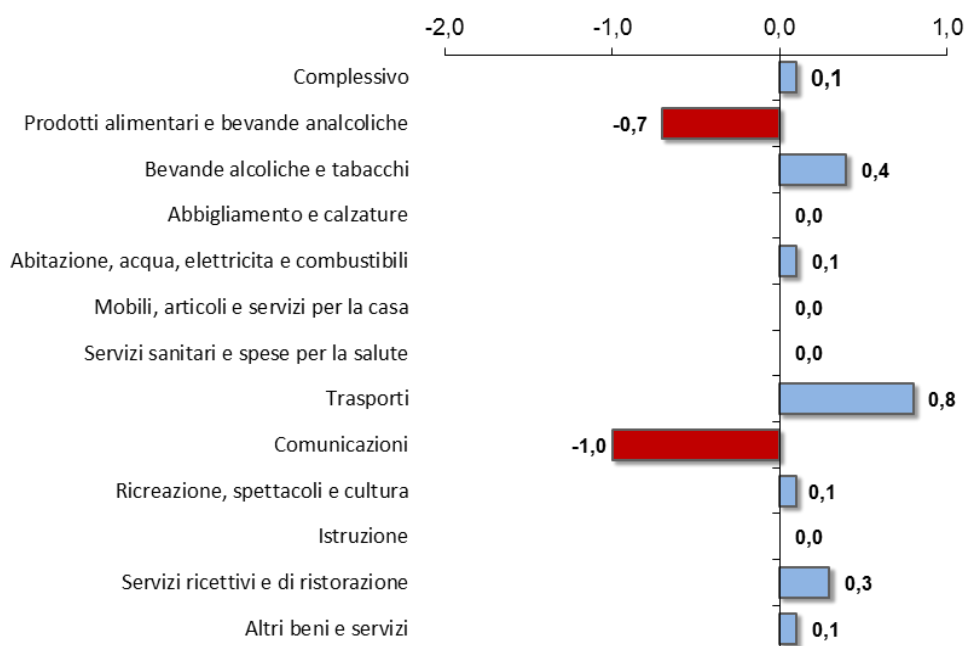


giugno 2016

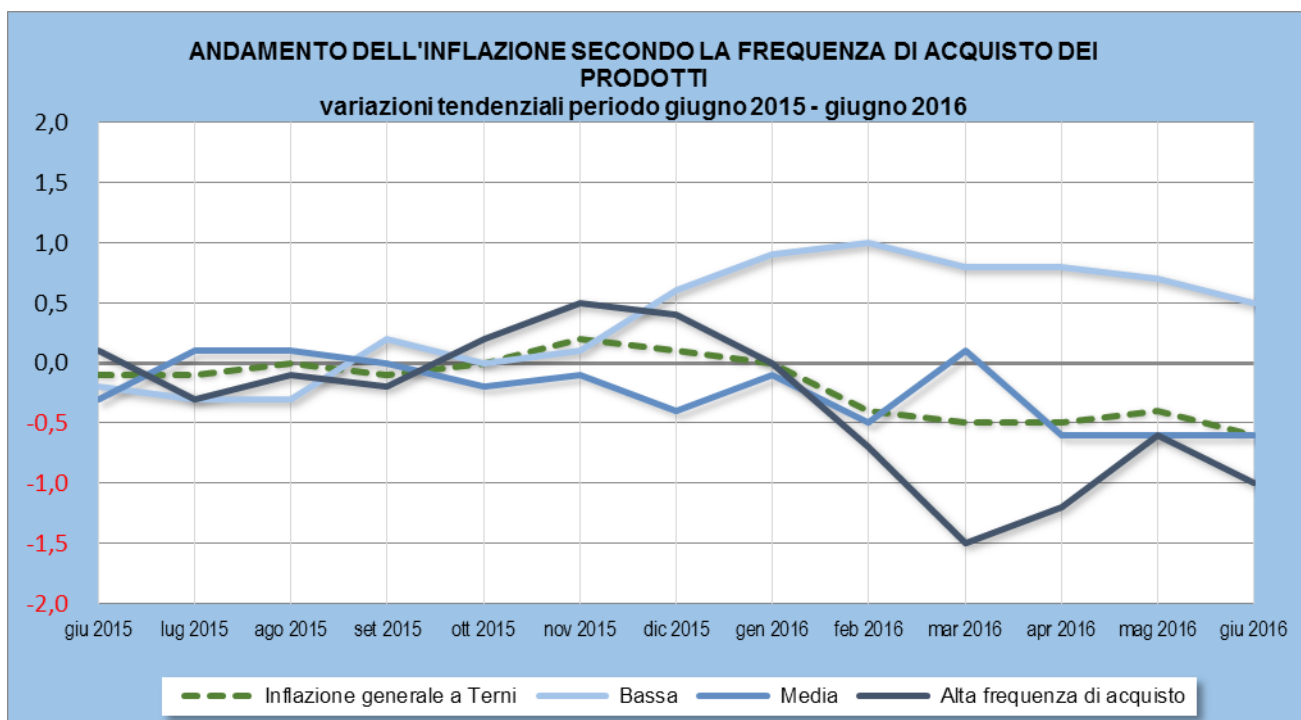
DIVISIONE	Variazioni Tenzionali (% su stesso mese anno precedente)	Variazioni Congiunturali (% su mese precedente)
Complessivo	-0,6	0,1
Prodotti alimentari e bevande analcoliche	-0,8	-0,7
Bevande alcoliche e tabacchi	1,7	0,4
Abbigliamento e calzature	0,5	0,0
Abitazione, acqua, elettricità e combustibili	-2,5	0,1
Mobili, articoli e servizi per la casa	-0,7	0,0
Servizi sanitari e spese per la salute	0,3	0,0
Trasporti	-2,3	0,8
Comunicazioni	1,3	-1,0
Ricreazione, spettacoli e cultura	0,3	0,1
Istruzione	-0,4	0,0
Servizi ricettivi e di ristorazione	0,7	0,3
Altri beni e servizi	-0,8	0,1



**Variazioni congiunturali dell'indice NIC
maggio / giugno 2016**



Analizzando l'andamento dell'inflazione secondo la frequenza d'acquisto, si può ben vedere che quella calcolata per i prodotti ad alta frequenza d'acquisto, appare allineata all'inflazione generale. L'unico valore sopra lo zero continua ad essere quello dell'inflazione calcolata per i prodotti che vengono acquistati meno frequentemente.



Si allega una tabella sintetica contenente le variazioni medie di prezzo per Divisione, Gruppo e Classe di prodotto.

giugno 2016

Divisione	Variazioni Tenzionali (% su stesso mese anno precedente)	Variazioni Congiunturali (% su mese precedente)
Gruppo		
Classe		
Complessivo	-0,6	0,1
Prodotti alimentari e bevande analcoliche	-0,8	-0,7
Prodotti Alimentari	-0,9	-0,8
<i>Pane e cereali</i>	<i>0,7</i>	<i>0,4</i>
<i>Carni</i>	<i>-0,8</i>	<i>0,0</i>
<i>Pesci e prodotti ittici</i>	<i>5,6</i>	<i>1,0</i>
<i>Latte, formaggi e uova</i>	<i>-1,4</i>	<i>-0,4</i>
<i>Oli e grassi</i>	<i>2,5</i>	<i>-0,7</i>
<i>Frutta</i>	<i>-6,3</i>	<i>-4,6</i>
<i>Vegetali</i>	<i>-3,1</i>	<i>-2,3</i>
<i>Zucchero, confetture, miele, cioccolato e dolci</i>	<i>-1,4</i>	<i>-0,3</i>
<i>Prodotti alimentari n.a.c.</i>	<i>0,0</i>	<i>0,0</i>
Bevande analcoliche	-0,7	-0,2
<i>Caffè, tè e cacao</i>	<i>-0,6</i>	<i>0,0</i>
<i>Acque minerali, bevande analcoliche, succhi di frutta e verdura</i>	<i>-0,6</i>	<i>-0,3</i>
Bevande alcoliche e tabacchi	1,7	0,4
Bevande alcoliche	-0,7	0,0
<i>Alcolici</i>	<i>1,8</i>	<i>0,7</i>
<i>Vini</i>	<i>-1,2</i>	<i>0,0</i>
<i>Birre</i>	<i>-0,6</i>	<i>0,0</i>
Tabacchi	3,0	0,6
<i>Tabacchi</i>	<i>3,0</i>	<i>0,6</i>
Abbigliamento e calzature	0,5	0,0
Abbigliamento	0,5	0,0
<i>Indumenti</i>	<i>0,6</i>	<i>0,0</i>
<i>Altri articoli d'abbigliamento e accessori per l'abbigliamento</i>	<i>0,4</i>	<i>0,0</i>
<i>Servizi di lavanderia, riparazione e noleggio abiti</i>	<i>0,3</i>	<i>0,0</i>
Calzature	0,1	0,0
<i>Scarpe ed altre calzature</i>	<i>-0,1</i>	<i>0,0</i>
<i>Riparazione e noleggio calzature</i>	<i>3,5</i>	<i>0,0</i>
Abitazione, acqua, elettricità e combustibili	-2,5	0,1
Affitti reali per abitazione	-0,1	0,0
<i>Affitti reali per l'abitazione principale</i>	<i>-0,1</i>	<i>0,0</i>
<i>Riparazione e manutenzione della casa</i>	<i>0,6</i>	<i>0,0</i>

Prodotti per la riparazione e la manutenzione della casa	-0,8	0,0
Servizi per la riparazione e manutenzione della casa	1,0	0,0
Fornitura acqua e servizi vari connessi all'abitazione	0,6	0,0
Fornitura acqua	4,4	0,0
Raccolta rifiuti	6,7	0,0
Raccolta acque di scarico	3,1	0,0
Altri servizi per l'abitazione n.a.c.	-6,1	0,0
Energia elettrica, gas e altri combustibili	-6,4	0,1
Energia elettrica	-2,1	0,0
Gas	-9,7	0,0
Gasolio per riscaldamento	-10,0	3,6
Combustibili solidi	-4,4	0,0
Mobili, articoli e servizi per la casa	-0,7	0,0
Mobili e arredi, tappeti e altri rivestimenti per pavimenti	0,3	0,0
Mobili e arredi	0,2	0,0
Tappeti e altri rivestimenti per pavimenti	0,7	0,0
Riparazione di mobili, arredi e rivestimenti per pavimenti	0,0	0,0
Articoli tessili per la casa	0,3	0,0
Articoli tessili per la casa	0,3	0,0
Elettrodomestici e apparecchi per la casa	0,0	0,0
Grandi apparecchi domestici elettrici e non	-0,3	0,0
Piccoli elettrodomestici	0,5	0,1
Riparazione di apparecchi per la casa	0,0	0,0
Cristalleria, stoviglie e utensili domestici	-5,9	0,0
Cristalleria, stoviglie e utensili domestici	-5,9	0,0
Utensili e attrezzature per la casa e il giardino	-1,0	0,0
Grandi utensili ed attrezzature per la casa ed il giardino	-0,8	-0,8
Piccoli utensili ed accessori vari	-1,0	0,0
Beni e servizi per la manutenzione ordinaria della casa	-0,9	0,1
Beni non durevoli per la casa	-4,0	0,2
Servizi per la pulizia e la manutenzione della casa	0,7	0,0
Servizi sanitari e spese per la salute	0,3	0,0
Medicinali, prodotti farmaceutici, attrezzature e apparecchiature medicali	-0,6	0,0
Prodotti farmaceutici	-0,7	0,0
Altri prodotti medicali	1,0	-0,2
Attrezzature ed apparecchi terapeutici	0,0	0,0
Servizi ambulatoriali	1,0	0,0
Servizi medici	1,5	0,0
Servizi dentistici	0,0	0,0
Servizi paramedici	0,8	0,0
Servizi ospedalieri	0,0	0,0
Servizi ospedalieri	0,0	0,0
Trasporti	-2,3	0,8
Acquisto mezzi di trasporto	0,8	-0,2
Automobili	0,8	-0,2

Motocicli e ciclomotori	1,6	0,0
Biciclette	1,8	0,0
Spese di esercizio mezzi di trasporto	-3,8	1,3
Pezzi di ricambio e accessori per mezzi di trasporto privati	0,3	0,0
Carburanti e lubrificanti per mezzi di trasporto privati	-7,8	2,7
Manutenzione e riparazione mezzi di trasporto privati	0,4	0,0
Altri servizi relativi ai mezzi di trasporto privati	0,5	0,0
Servizi di trasporto	-1,1	0,8
Trasporto passeggeri su rotaia	3,0	0,3
Trasporto passeggeri su strada	0,2	0,0
Trasporto aereo passeggeri	-5,9	2,3
Trasporto marittimo e per vie d'acqua interne	-7,1	5,0
Trasporto multimodale passeggeri	0,0	-0,1
Acquisto di altri servizi di trasporto	0,0	0,0
Comunicazioni	1,3	-1,0
Servizi postali	10,9	0,0
Servizi postali	10,9	0,0
Apparecchi telefonici e telefax	10,1	-3,1
Apparecchi telefonici e telefax	10,1	-3,1
Servizi di telefonia e telefax	-0,7	-0,4
Servizi di telefonia e telefax	-0,7	-0,4
Ricreazione, spettacoli e cultura	0,3	0,1
Apparecchi audiovisivi, fotografici e informatici	1,0	-2,1
Apparecchi di ricezione, registrazione e riproduzione di suoni e immagini	-0,7	-0,3
Apparecchi fotografici e cinematografici e strumenti ottici	2,6	0,3
Apparecchi per il trattamento dell'informazione	2,3	0,3
Supporti di registrazione	-0,5	-8,4
Altri beni durevoli per ricreazione e cultura	2,7	0,0
Beni durevoli per ricreazione all'aperto	2,6	0,0
Strumenti musicali e beni durevoli per ricreazione al coperto	7,2	0,0
Altri articoli e attrezzature per attività ricreative, giardinaggio e animali	-1,5	-0,7
Giochi, giocattoli e hobby	-4,3	-3,0
Articoli sportivi, per campeggio e attività ricreative all'aperto	-0,7	0,0
Articoli per giardinaggio, piante e fiori	-2,9	0,0
Animali domestici e relativi prodotti	1,4	0,0
Servizi veterinari e altri servizi per animali domestici	0,9	0,0
Servizi ricreativi e culturali	1,0	0,3
Servizi ricreativi e sportivi	6,7	2,0
Servizi culturali	-0,8	0,0
Giochi, lotterie e scommesse	0,0	0,0
Giornali, libri e articoli di cartoleria	1,3	0,3
Libri	1,8	0,1
Giornali e periodici	2,2	0,8
Articoli di cartoleria e materiale da disegno	-1,6	0,0
Pacchetti vacanza	-1,3	4,3

Pacchetti vacanza	-1,3	4,3
Istruzione	-0,4	0,0
<i>Scuola dell'infanzia ed istruzione primaria</i>	<i>0,7</i>	<i>0,0</i>
<i>Scuola dell'infanzia ed istruzione primaria</i>	<i>0,7</i>	<i>0,0</i>
<i>Istruzione secondaria</i>	<i>-8,2</i>	<i>0,0</i>
<i>Istruzione secondaria</i>	<i>-8,2</i>	<i>0,0</i>
<i>Istruzione universitaria</i>	<i>0,9</i>	<i>0,0</i>
<i>Istruzione universitaria</i>	<i>0,9</i>	<i>0,0</i>
<i>Corsi d'istruzione e di formazione</i>	<i>0,0</i>	<i>0,0</i>
<i>Corsi d'istruzione e di formazione</i>	<i>0,0</i>	<i>0,0</i>
Servizi ricettivi e di ristorazione	0,7	0,3
<i>Servizi di ristorazione</i>	<i>0,4</i>	<i>0,0</i>
<i>Ristoranti, bar e simili</i>	<i>0,6</i>	<i>0,0</i>
<i>Mense</i>	<i>-2,4</i>	<i>0,0</i>
<i>Servizi di alloggio</i>	<i>1,4</i>	<i>1,1</i>
<i>Servizi di alloggio</i>	<i>1,4</i>	<i>1,1</i>
Altri beni e servizi	-0,8	0,1
<i>Beni e servizi per la cura della persona</i>	<i>-0,6</i>	<i>0,1</i>
<i>Servizi di parrucchiere e trattamenti di bellezza</i>	<i>-0,4</i>	<i>0,0</i>
<i>Apparecchi elettrici per la cura della persona</i>	<i>-0,6</i>	<i>0,0</i>
<i>Altri apparecchi non elettrici, articoli e prodotti per la cura della persona</i>	<i>-1,0</i>	<i>0,1</i>
<i>Effetti personali n.a.c.</i>	<i>1,3</i>	<i>0,0</i>
<i>Gioielleria ed orologeria</i>	<i>10,2</i>	<i>0,0</i>
<i>Altri effetti personali</i>	<i>-6,5</i>	<i>0,1</i>
<i>Assistenza sociale</i>	<i>0,5</i>	<i>0,0</i>
<i>Assistenza sociale</i>	<i>0,5</i>	<i>0,0</i>
Assicurazioni	-3,2	0,0
<i>Servizi assicurativi connessi alla salute</i>	<i>0,1</i>	<i>0,0</i>
<i>Assicurazioni sui mezzi di trasporto</i>	<i>-3,4</i>	<i>0,0</i>
Servizi finanziari n.a.c.	-1,5	0,0
<i>Altri servizi finanziari n.a.c.</i>	<i>-1,5</i>	<i>0,0</i>
Altri servizi n.a.c.	-0,3	0,0
Altri servizi n.a.c.	-0,3	0,0