



**COMUNE DI TERNI**  
**Dipartimento Sviluppo**  
**Ufficio Statistica**

Corso del Popolo 30  
05100 Terni

Tel +39 0744.549.742-3-5  
statistica@comune.terni.it

## **SERVIZI STATISTICI**

### **SISTEMA STATISTICO NAZIONALE**

## **RILEVAZIONE DEI PREZZI AL CONSUMO**

*ANTICIPAZIONE PROVVISORIA DELL'INDICE DEI PREZZI AL CONSUMO PER L'INTERA COLLETTIVITÀ*  
*agosto 2017*

# **COMUNICATO STAMPA**



#### **A CURA DEI SERVIZI STATISTICI DEL COMUNE DI TERNI**

Responsabile

*Simona Coccetta*

Referente per la rilevazione prezzi

*Luciano Rallini*

Rilevatori

*Alessandra Pedroni, Gianni Vitali*

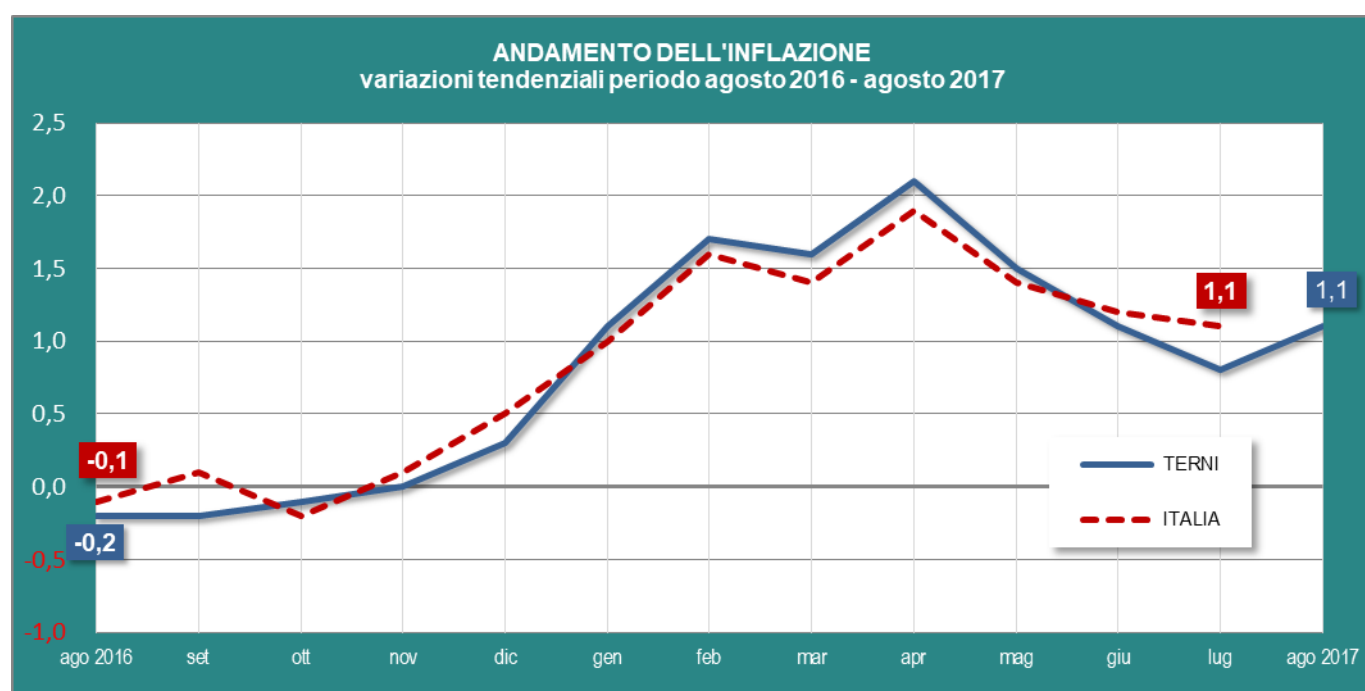
Elaborazioni

*Marco Borzacchini*

*I dati rilevati nel mese e di seguito pubblicati, sono stati validati dalla **Commissione Comunale di controllo dei prezzi al consumo** riunitasi il 31 agosto 2017 sotto la presidenza della dott.ssa Simona Coccetta.*

Dopo la flessione registrata a luglio, l'inflazione risale a 1,1% e i prezzi, mediamente in calo per un trimestre, sono tornati a salire subendo un aumento medio pari a +0,5% da imputare in buona parte a fattori stagionali legati al periodo delle ferie estive. Si sono rilevati infatti incrementi di prezzo rispetto a luglio nei i pacchetti vacanze, soprattutto quelli nazionali, nei voli aerei e nel trasporto marittimo. I carburanti sono cresciuti lievemente.

Il perdurare dell'ondata di caldo eccezionale ha influenzato invece il prezzo della verdura e della frutta di stagione che in alcuni casi ha fatto registrare rincari notevoli (+16,1% le zucchine, 20,3% i cetrioli)



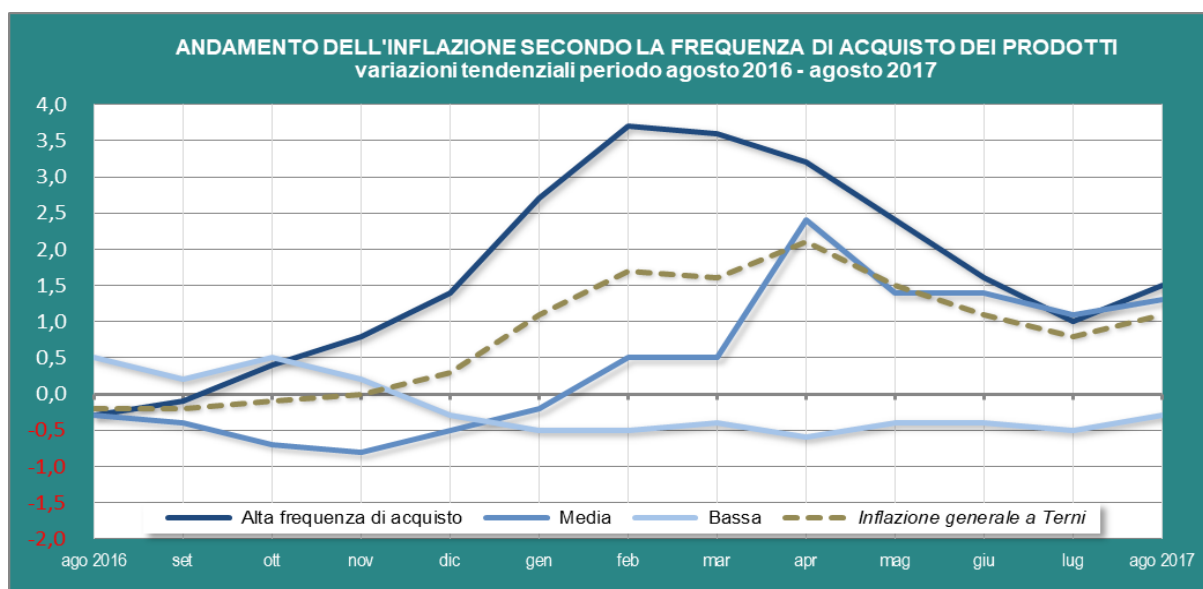
Tra le 12 divisioni in cui sono raggruppati i beni e servizi rilevati, quella dei *Trasporti* ha fatto registrare una variazione congiunturale pari a +1,8%, la più alta degli ultimi due anni da imputare non tanto all'aumento del prezzo dei carburanti, che ad agosto è stato quasi irrilevante, quanto ai forti rincari dei biglietti dei voli aerei e del trasporto marittimo. Grazie ad una maggiore offerta di promozioni è risultato invece conveniente l'utilizzo del trasporto ferroviario.

Per il resto 7 capitoli hanno registrato incrementi di prezzi e 4 sono rimasti stabili. L'unica divisione che registra un valore negativo, ma comunque contenuto (-0,2%), è quella dei *Servizi sanitari e spese per la salute*,

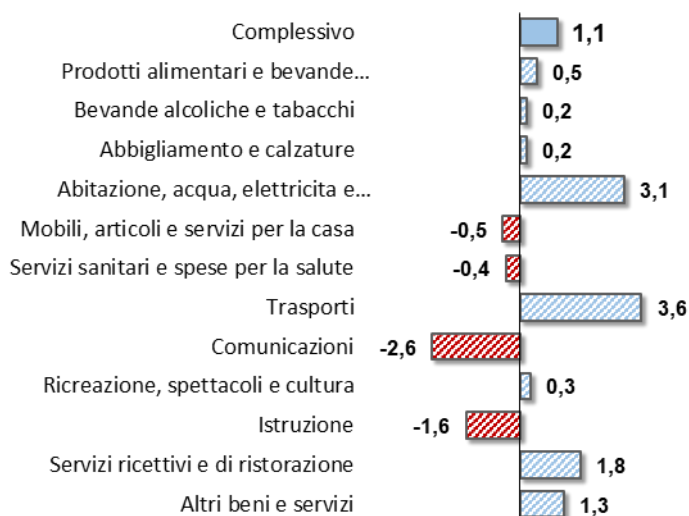
Anche a livello tendenziale ovvero rispetto ad agosto 2016, la variazione maggiore, più che tripla rispetto all'inflazione generale, viene registrata dalla divisione *Trasporti*, seguita da *Abitazione, acqua, elettricità e combustibili* +3,1% sul quale hanno pesato molto i forti rincari delle bollette elettriche e il costo dell'acqua e del gas.

DIVISIONE	Variazioni Tenzionali (% su stesso mese anno precedente)	Variazioni Congiunturali (% su mese precedente)
<b>Complessivo</b>	<b>1,1</b>	<b>0,5</b>
Prodotti alimentari e bevande analcoliche	0,5	0,8
Bevande alcoliche e tabacchi	0,2	0,1
Abbigliamento e calzature	0,2	0,0
Abitazione, acqua, elettricità e combustibili	3,1	0,0
Mobili, articoli e servizi per la casa	-0,5	0,0
Servizi sanitari e spese per la salute	-0,4	-0,2
Trasporti	3,6	1,8
Comunicazioni	-2,6	0,3
Ricreazione, spettacoli e cultura	0,3	0,8
Istruzione	-1,6	0,0
Servizi ricettivi e di ristorazione	1,8	0,7
Altri beni e servizi	1,3	0,1

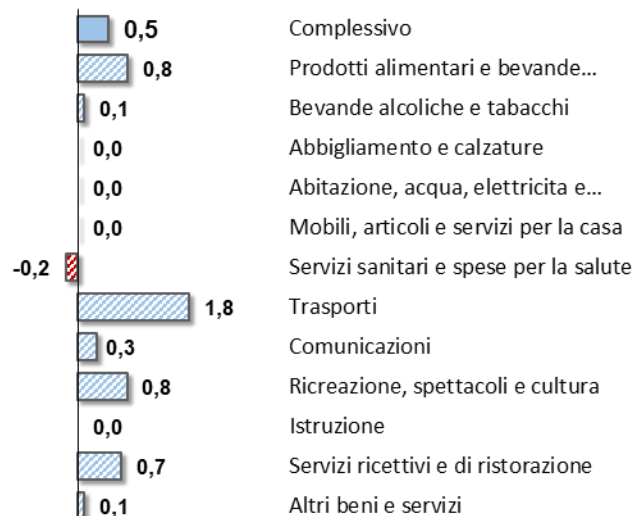
Il rialzo dell'inflazione si è registrato per tutti i prodotti del paniere indipendentemente dalla loro frequenza d'acquisto. Il livello dell'inflazione calcolata per i soli prodotti ad alta frequenza d'acquisto è invece superiore a quello dell'inflazione generale e si attesta a +1,5.



**VARIAZIONI TENDENZIALI DELL'INDICE NIC**  
agosto 2016 / agosto 2017



**VARIAZIONI CONGIUNTURALI DELL'INDICE NIC**  
luglio / agosto 2017



Si allega una tabella sintetica contenente le variazioni medie di prezzo per Divisione, Gruppo e Classe di prodotto

**agosto 2017**

Divisione	Variazioni Tenzionali (% su stesso mese anno precedente)	Variazioni Congiunturali (% su mese precedente)
Gruppo		
Classe		

<b>Complessivo</b>	<b>1,1</b>	<b>0,5</b>
<b>Prodotti alimentari e bevande analcoliche</b>	<b>0,5</b>	<b>0,8</b>
<b>Prodotti Alimentari</b>	<b>0,6</b>	<b>0,9</b>
<b>Pane e cereali</b>	<b>-0,3</b>	<b>-0,1</b>
<b>Carni</b>	<b>-0,2</b>	<b>0,0</b>
<b>Pesci e prodotti ittici</b>	<b>-0,2</b>	<b>0,7</b>
<b>Latte, formaggi e uova</b>	<b>0,7</b>	<b>0,2</b>
<b>Oli e grassi</b>	<b>2,2</b>	<b>0,8</b>
<b>Frutta</b>	<b>1,9</b>	<b>5,0</b>
<b>Vegetali</b>	<b>2,2</b>	<b>2,3</b>
<b>Zucchero, confetture, miele, cioccolato e dolci</b>	<b>0,6</b>	<b>0,0</b>
<b>Prodotti alimentari n.a.c.</b>	<b>0,1</b>	<b>-0,1</b>
<b>Bevande analcoliche</b>	<b>0,4</b>	<b>0,1</b>
<b>Caffè, tè e cacao</b>	<b>0,3</b>	<b>0,4</b>
<b>Acque minerali, bevande analcoliche, succhi di frutta e verdura</b>	<b>0,5</b>	<b>0,0</b>
<b>Bevande alcoliche e tabacchi</b>	<b>0,2</b>	<b>0,1</b>
<b>Bevande alcoliche</b>	<b>0,3</b>	<b>-0,4</b>
<b>Alcolici</b>	<b>1,1</b>	<b>0,1</b>

Vini	0,1	0,0
Birre	0,4	-1,6
Tabacchi	0,2	0,5
Tabacchi	0,2	0,5
<b>Abbigliamento e calzature</b>	<b>0,2</b>	<b>0,0</b>
Abbigliamento	0,1	0,0
Indumenti	-0,1	0,0
Altri articoli d'abbigliamento e accessori per l'abbigliamento	0,5	0,0
Servizi di lavanderia, riparazione e noleggio abiti	2,0	0,0
Calzature	1,2	0,0
Scarpe ed altre calzature	1,2	0,0
Riparazione e noleggio calzature	0,0	0,0
<b>Abitazione, acqua, elettricità e combustibili</b>	<b>3,1</b>	<b>0,0</b>
Affitti reali per abitazione	0,1	0,0
Affitti reali per l'abitazione principale	0,1	0,0
Riparazione e manutenzione della casa	0,2	0,1
Prodotti per la riparazione e la manutenzione della casa	0,3	0,0
Servizi per la riparazione e manutenzione della casa	0,2	0,1
Fornitura acqua e servizi vari connessi all'abitazione	4,7	0,0
Fornitura acqua	6,6	0,0
Raccolta rifiuti	-0,4	0,0
Raccolta acque di scarico	8,1	0,0
Altri servizi per l'abitazione n.a.c.	6,4	0,0
Energia elettrica, gas e altri combustibili	4,6	0,0
Energia elettrica	8,0	0,0
Gas	2,3	0,0
Gasolio per riscaldamento	5,8	1,8
Combustibili solidi	-2,0	0,0
<b>Mobili, articoli e servizi per la casa</b>	<b>-0,5</b>	<b>0,0</b>
Mobili e arredi, tappeti e altri rivestimenti per pavimenti	0,1	0,0
Mobili e arredi	0,4	0,0
Tappeti e altri rivestimenti per pavimenti	-12,1	0,0
Riparazione di mobili, arredi e rivestimenti per pavimenti	-1,0	-1,0
Articoli tessili per la casa	0,1	0,7
Articoli tessili per la casa	0,1	0,7
Elettrodomestici e apparecchi per la casa	-3,9	0,3
Grandi apparecchi domestici elettrici e non	-4,6	0,3
Piccoli elettrodomestici	-2,2	0,7
Riparazione di apparecchi per la casa	0,0	0,0
Cristalleria, stoviglie e utensili domestici	-1,6	0,0
Cristalleria, stoviglie e utensili domestici	-1,6	0,0
Utensili e attrezzature per la casa e il giardino	-0,3	0,0
Grandi utensili ed attrezzature per la casa ed il giardino	0,4	0,0
Piccoli utensili ed accessori vari	-0,3	0,0
Beni e servizi per la manutenzione ordinaria della casa	-0,1	0,1

<b>Beni non durevoli per la casa</b>	<b>-0,3</b>	<b>0,3</b>
<b>Servizi per la pulizia e la manutenzione della casa</b>	<b>-0,1</b>	<b>0,0</b>
<b>Servizi sanitari e spese per la salute</b>	<b>-0,4</b>	<b>-0,2</b>
<b>Medicinali, prodotti farmaceutici, attrezzature e apparecchiature medicali</b>	<b>-1,4</b>	<b>-0,9</b>
<b>Prodotti farmaceutici</b>	<b>-1,5</b>	<b>-1,0</b>
<b>Altri prodotti medicali</b>	<b>0,0</b>	<b>0,2</b>
<b>Attrezzature ed apparecchi terapeutici</b>	<b>-1,6</b>	<b>0,0</b>
<b>Servizi ambulatoriali</b>	<b>-0,2</b>	<b>0,0</b>
<b>Servizi medici</b>	<b>0,1</b>	<b>0,0</b>
<b>Servizi dentistici</b>	<b>-1,9</b>	<b>0,0</b>
<b>Servizi paramedici</b>	<b>0,4</b>	<b>0,0</b>
<b>Servizi ospedalieri</b>	<b>0,0</b>	<b>0,0</b>
<b>Servizi ospedalieri</b>	<b>0,0</b>	<b>0,0</b>
<b>Trasporti</b>	<b>3,6</b>	<b>1,8</b>
<b>Acquisto mezzi di trasporto</b>	<b>0,1</b>	<b>0,0</b>
<b>Automobili</b>	<b>0,0</b>	<b>0,0</b>
<b>Motocicli e ciclomotori</b>	<b>1,8</b>	<b>0,0</b>
<b>Biciclette</b>	<b>0,0</b>	<b>0,0</b>
<b>Spese di esercizio mezzi di trasporto</b>	<b>3,2</b>	<b>0,3</b>
<b>Pezzi di ricambio e accessori per mezzi di trasporto privati</b>	<b>0,7</b>	<b>0,0</b>
<b>Carburanti e lubrificanti per mezzi di trasporto privati</b>	<b>5,6</b>	<b>0,8</b>
<b>Manutenzione e riparazione mezzi di trasporto privati</b>	<b>1,1</b>	<b>0,0</b>
<b>Altri servizi relativi ai mezzi di trasporto privati</b>	<b>0,5</b>	<b>0,0</b>
<b>Servizi di trasporto</b>	<b>8,9</b>	<b>8,1</b>
<b>Trasporto passeggeri su rotaia</b>	<b>6,2</b>	<b>-1,0</b>
<b>Trasporto passeggeri su strada</b>	<b>0,5</b>	<b>0,0</b>
<b>Trasporto aereo passeggeri</b>	<b>19,8</b>	<b>26,0</b>
<b>Trasporto marittimo e per vie d'acqua interne</b>	<b>27,2</b>	<b>22,7</b>
<b>Trasporto multimodale passeggeri</b>	<b>1,0</b>	<b>0,0</b>
<b>Acquisto di altri servizi di trasporto</b>	<b>1,4</b>	<b>0,0</b>
<b>Comunicazioni</b>	<b>-2,6</b>	<b>0,3</b>
<b>Servizi postali</b>	<b>4,0</b>	<b>0,0</b>
<b>Servizi postali</b>	<b>4,0</b>	<b>0,0</b>
<b>Apparecchi telefonici e telefax</b>	<b>-6,7</b>	<b>0,9</b>
<b>Apparecchi telefonici e telefax</b>	<b>-6,7</b>	<b>0,9</b>
<b>Servizi di telefonia e telefax</b>	<b>-1,5</b>	<b>0,1</b>
<b>Servizi di telefonia e telefax</b>	<b>-1,5</b>	<b>0,1</b>
<b>Ricreazione, spettacoli e cultura</b>	<b>0,3</b>	<b>0,8</b>
<b>Apparecchi audiovisivi, fotografici e informatici</b>	<b>0,0</b>	<b>-0,9</b>
<b>Apparecchi di ricezione, registrazione e riproduzione di suoni e immagini</b>	<b>-2,1</b>	<b>0,4</b>
<b>Apparecchi fotografici e cinematografici e strumenti ottici</b>	<b>-1,9</b>	<b>-1,1</b>
<b>Apparecchi per il trattamento dell'informazione</b>	<b>-2,3</b>	<b>1,1</b>
<b>Supporti di registrazione</b>	<b>6,1</b>	<b>-5,4</b>
<b>Altri beni durevoli per ricreazione e cultura</b>	<b>1,7</b>	<b>0,0</b>
<b>Beni durevoli per ricreazione all'aperto</b>	<b>1,4</b>	<b>0,0</b>

<i>Strumenti musicali e beni durevoli per ricreazione al coperto</i>	2,2	0,0
<i>Altri articoli e attrezzature per attività ricreative, giardinaggio e animali</i>	1,5	0,1
<i>Giochi, giocattoli e hobby</i>	2,7	-0,7
<i>Articoli sportivi, per campeggio e attività ricreative all'aperto</i>	0,4	-0,3
<i>Articoli per giardinaggio, piante e fiori</i>	0,6	0,0
<i>Animali domestici e relativi prodotti</i>	2,0	0,9
<i>Servizi veterinari e altri servizi per animali domestici</i>	0,0	0,0
<i>Servizi ricreativi e culturali</i>	-0,9	0,3
<i>Servizi ricreativi e sportivi</i>	-2,8	1,2
<i>Servizi culturali</i>	-1,8	0,0
<i>Giochi, lotterie e scommesse</i>	0,0	0,0
<i>Giornali, libri e articoli di cartoleria</i>	1,5	-0,2
<i>Libri</i>	1,5	-0,6
<i>Giornali e periodici</i>	1,6	0,0
<i>Articoli di cartoleria e materiale da disegno</i>	1,2	0,4
<i>Pacchetti vacanza</i>	0,8	9,3
<i>Pacchetti vacanza</i>	0,8	9,3
<i>Istruzione</i>	-1,6	0,0
<i>Scuola dell'infanzia ed istruzione primaria</i>	0,0	0,0
<i>Scuola dell'infanzia ed istruzione primaria</i>	0,0	0,0
<i>Istruzione secondaria</i>	-0,7	0,0
<i>Istruzione secondaria</i>	-0,7	0,0
<i>Istruzione universitaria</i>	-3,5	0,0
<i>Istruzione universitaria</i>	-3,5	0,0
<i>Corsi d'istruzione e di formazione</i>	0,0	0,0
<i>Corsi d'istruzione e di formazione</i>	0,0	0,0
<i>Servizi ricettivi e di ristorazione</i>	1,8	0,7
<i>Servizi di ristorazione</i>	3,7	0,1
<i>Ristoranti, bar e simili</i>	3,1	0,0
<i>Mense</i>	15,8	0,0
<i>Servizi di alloggio</i>	-3,1	2,4
<i>Servizi di alloggio</i>	-3,1	2,4
<i>Altri beni e servizi</i>	1,3	0,1
<i>Beni e servizi per la cura della persona</i>	0,4	0,1
<i>Servizi di parrucchiere e trattamenti di bellezza</i>	0,1	0,1
<i>Apparecchi elettrici per la cura della persona</i>	-1,2	0,0
<i>Altri apparecchi non elettrici, articoli e prodotti per la cura della persona</i>	0,8	0,2
<i>Effetti personali n.a.c.</i>	0,5	0,0
<i>Gioielleria ed orologeria</i>	1,7	0,0
<i>Altri effetti personali</i>	-0,5	0,0
<i>Assistenza sociale</i>	1,5	0,0
<i>Assistenza sociale</i>	1,5	0,0
<i>Assicurazioni</i>	5,6	0,0
<i>Servizi assicurativi connessi all'abitazione</i>	0,0	0,0
<i>Servizi assicurativi connessi alla salute</i>	0,0	0,0

<b>Assicurazioni sui mezzi di trasporto</b>	<b>6,2</b>	<b>0,0</b>
<b>Servizi finanziari n.a.c.</b>	<b>-0,8</b>	<b>0,1</b>
<b>Altri servizi finanziari n.a.c.</b>	<b>-0,8</b>	<b>0,1</b>
<b>Altri servizi n.a.c.</b>	<b>0,7</b>	<b>0,0</b>
<b>Altri servizi n.a.c.</b>	<b>0,7</b>	<b>0,0</b>