



COMUNE DI TERNI
Direzione Affari Istituzionale e Generali
Servizi Statistici

Corso del Popolo 30
05100 Terni

Tel +39 0744 549.742-764
statistica@comune.terni.it

SERVIZI STATISTICI

SISTEMA STATISTICO NAZIONALE

RILEVAZIONE DEI PREZZI AL CONSUMO

INDICE DEI PREZZI AL CONSUMO PER L'INTERA COLLETTIVITÀ

Aprile 2019

COMUNICATO STAMPA



GRAFICI E TABELLE AGGIORNATI

A CURA DEI SERVIZI STATISTICI DEL COMUNE DI TERNI

Responsabile

Simona Coccetta

Rilevatori

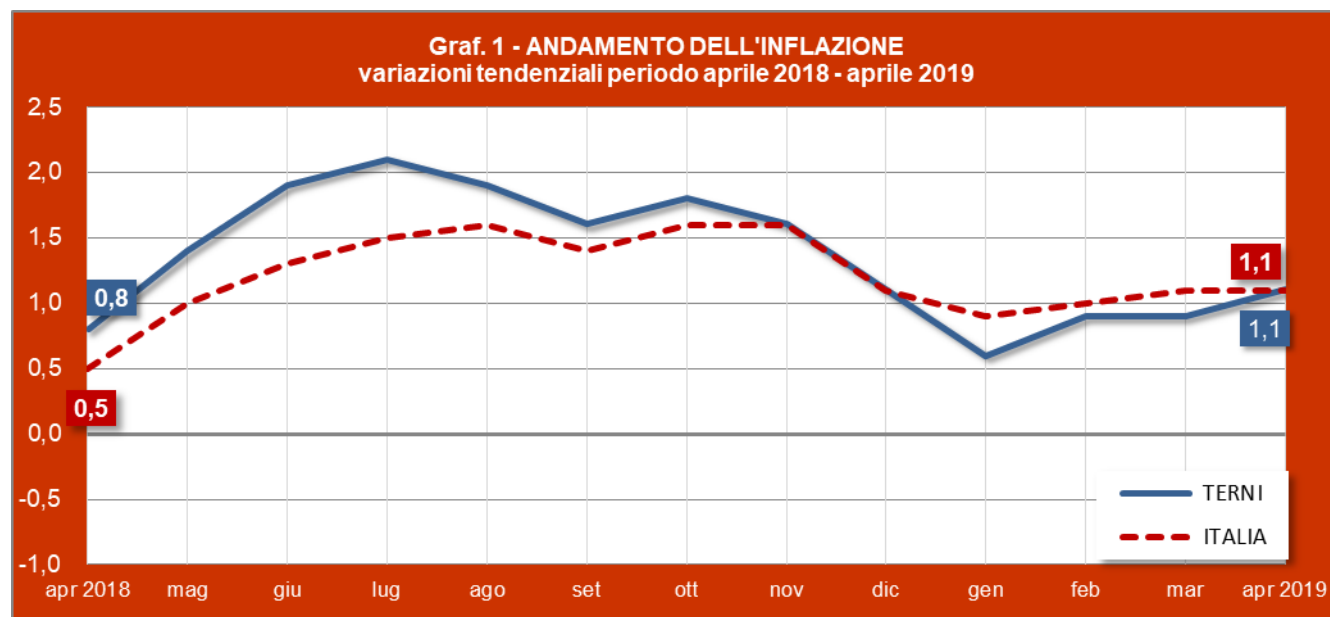
Alessandra Pedroni, Gianni Vitali

Elaborazioni

Marco Borzacchini

*I dati rilevati nel mese e di seguito pubblicati, sono stati validati dalla **Commissione Comunale di controllo dei prezzi al consumo** riunitasi il 7 maggio 2019 presieduta dalla dott.ssa Simona Coccetta.*

L'inflazione a Terni nel mese di aprile si attesta a +1,1% in linea con il dato nazionale. Rispetto a marzo i prezzi registrano un incremento dello 0,2%.



Le festività pasquali e i diversi ponti hanno pesato sugli aumenti dei prezzi di trasporti aerei, carburanti e servizi legati al turismo quali il costo delle camere d'albergo, dei pacchetti vacanze e dei Parchi divertimento. L'aumento della domanda delle famiglie, rispetto al mese di marzo, ha influenzato l'andamento dei prezzi di tali beni e servizi, che risultano ben più cari rispetto allo scorso anno. In particolare la forte richiesta di biglietti aerei ha determinato un rilevante aumento del loro prezzo.

Sono invece risultati stabili i prezzi dei prodotti alimentari. Aggiustamenti delle tariffe dell'energia elettrica hanno abbassato i costi della fornitura in alcune delle fasce rispetto al mese di marzo. Su base annua invece il costo della bolletta elettrica risulta comunque sensibilmente più alto.

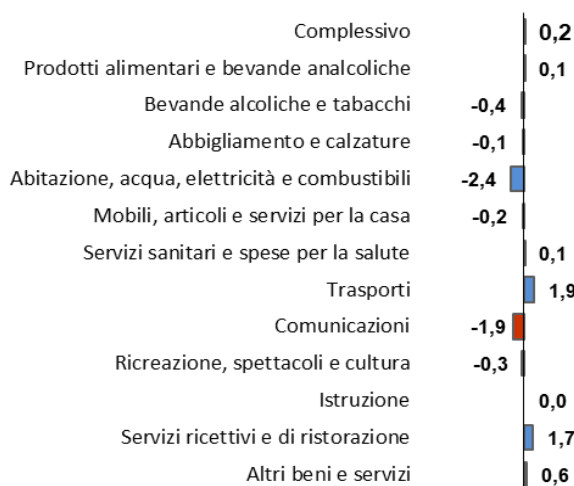
In generale, l'inflazione decelera per i beni (da +1,3% a +1,1%), mentre accelera per i servizi (da +0,7% a +1,2%).

A livello congiunturale 5 capitoli hanno registrato variazione positiva, uno nulla e i restanti 6 variazione negativa. Gli aumenti di prezzo più consistenti si sono registrati, per i motivi detti sopra, nel capitolo *Trasporti* +1,9%, e *Servizi ricettivi e ristorazione* (+1,7%).


**Tab.1 - INDICI DEI PREZZI AL CONSUMO NIC PER DIVISIONE DI SPESA
Terni, aprile 2019**

DIVISIONE	Variazioni Congiunturali (% su mese precedente)	Variazioni Tendenziali (% su stesso mese anno precedente)
Complessivo	0,2	1,1
Prodotti alimentari e bevande analcoliche	0,1	-0,1
Bevande alcoliche e tabacchi	-0,4	1,5
Abbigliamento e calzature	-0,1	0,0
Abitazione, acqua, elettricità e combustibili	-2,4	4,2
Mobili, articoli e servizi per la casa	-0,2	0,4
Servizi sanitari e spese per la salute	0,1	0,4
Trasporti	1,9	2,8
Comunicazioni	-1,9	-8,6
Ricreazione, spettacoli e cultura	-0,3	0,3
Istruzione	0,0	-0,5
Servizi ricettivi e di ristorazione	1,7	2,1
Altri beni e servizi	0,6	1,4

**Graf. 2 - VARIAZIONI CONGIUNTURALI DELL'INDICE NIC
marzo / aprile 2019**



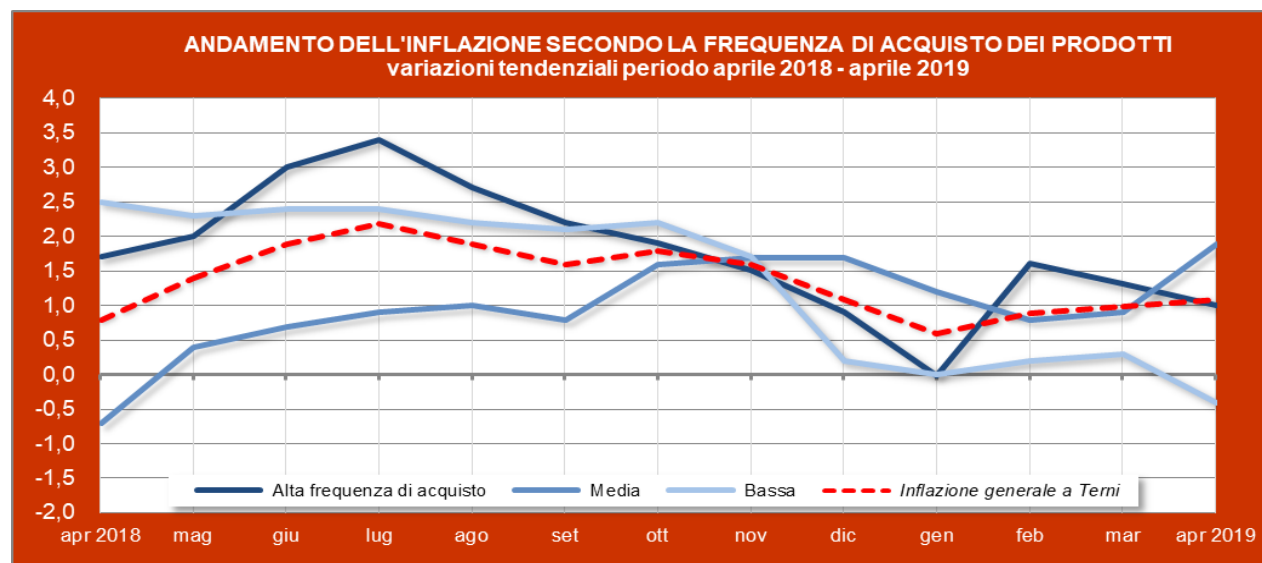
**Graf. 3 - VARIAZIONI TENDENZIALI DELL'INDICE NIC
aprile 2018 / aprile 2019**



Su base annua risultano pressoché invariati, in media, i prezzi dei beni alimentari e dei prodotti di abbigliamento e calzature, mentre crescono ben oltre l'inflazione generale i costi per l'Abitazione +4,2% e per i Trasporti +2,8%.

Andamenti differenti ha mostrato l'inflazione calcolata a seconda della frequenza di acquisto da parte delle famiglie. In linea con l'inflazione generale quella calcolata per i prodotti ad alta frequenza d'acquisto,

mentre andamenti opposti denotano le curve che rappresentano l'inflazione a media e bassa frequenza d'acquisto.



Si riporta di seguito una tabella di dettaglio contenente le variazioni medie di prezzo per Divisione, gruppo e Classe di prodotto.

Tab. 2 - aprile 2019

Divisione	Variazioni Congiunturali (% su mese precedente)	Variazioni Tendenziali (% su stesso mese anno precedente)
Gruppo		
Classe		
Complessivo	0,2	1,1
Prodotti alimentari e bevande analcoliche	0,1	-0,1
Prodotti Alimentari	0,2	0,0
Pane e cereali	0,8	-1,1
Carni	0,4	1,2
Pesci e prodotti ittici	1,0	-0,4
Latte, formaggi e uova	0,5	-0,3
Oli e grassi	-0,3	-3,3
Frutta	-1,8	-8,8
Vegetali	-0,8	6,4
Zucchero, confetture, miele, cioccolato e dolciumi	-0,1	0,9
Prodotti alimentari n.a.c.	0,2	-0,2
Bevande analcoliche	0,0	-1,1
Caffè, tè e cacao	0,5	-0,8
Acque minerali, bevande analcoliche, succhi di frutta e verdura	-0,2	-1,3
Bevande alcoliche e tabacchi	-0,4	1,5
Bevande alcoliche	-1,5	-2,3
Alcolici	-1,8	-1,6
Vini	-1,9	-2,9

Birre	-0,2	-1,2
Tabacchi	0,1	3,5
Tabacchi	0,1	3,5
Abbigliamento e calzature	-0,1	0,0
Abbigliamento	0,1	0,1
Indumenti	0,1	0,1
Altri articoli d'abbigliamento e accessori per l'abbigliamento	0,0	0,7
Servizi di lavanderia, riparazione e noleggio abiti	0,0	0,0
Calzature	-0,7	-0,7
Scarpe ed altre calzature	-0,7	-0,7
Riparazione e noleggio calzature	0,0	0,0
Abitazione, acqua, elettricità e combustibili	-2,4	4,2
Affitti reali per abitazione	0,0	0,3
Affitti reali per l'abitazione principale	0,0	0,3
Riparazione e manutenzione della casa	0,0	0,6
Prodotti per la riparazione e la manutenzione della casa	0,0	0,5
Servizi per la riparazione e manutenzione della casa	0,0	0,7
Fornitura acqua e servizi vari connessi all'abitazione	0,0	2,7
Fornitura acqua	0,0	5,8
Raccolta rifiuti	0,0	0,0
Raccolta acque di scarico	0,0	-2,6
Altri servizi per l'abitazione n.a.c.	0,0	5,3
Energia elettrica, gas e altri combustibili	-5,6	7,9
Energia elettrica	-3,1	10,3
Gas	-8,3	5,7
Gasolio per riscaldamento	0,8	4,1
Combustibili solidi	0,7	10,9
Mobili, articoli e servizi per la casa	-0,2	0,4
Mobili e arredi, tappeti e altri rivestimenti per pavimenti	0,0	1,6
Mobili e arredi	0,0	1,7
Tappeti e altri rivestimenti per pavimenti	0,0	0,0
Riparazione di mobili, arredi e rivestimenti per pavimenti	0,0	0,0
Articoli tessili per la casa	0,0	1,2
Articoli tessili per la casa	0,0	1,2
Elettrodomestici e apparecchi per la casa	0,3	-4,2
Grandi apparecchi domestici elettrici e non	0,0	-6,5
Piccoli elettrodomestici	1,7	1,7
Riparazione di apparecchi per la casa	0,0	0,0
Cristalleria, stoviglie e utensili domestici	-1,3	-0,6
Cristalleria, stoviglie e utensili domestici	-1,3	-0,6
Utensili e attrezzature per la casa e il giardino	0,2	-0,1
Grandi utensili ed attrezzature per la casa ed il giardino	0,0	-0,4
Piccoli utensili ed accessori vari	0,2	0,0
Beni e servizi per la manutenzione ordinaria della casa	-0,3	0,7
Beni non durevoli per la casa	-0,8	-0,4

Servizi per la pulizia e la manutenzione della casa	0,0	1,3
Servizi sanitari e spese per la salute	0,1	0,4
<i>Medicinali, prodotti farmaceutici, attrezzature e apparecchiature medicali</i>	<i>0,2</i>	<i>-0,3</i>
<i>Prodotti farmaceutici</i>	<i>0,1</i>	<i>-0,3</i>
<i>Altri prodotti medicali</i>	<i>0,4</i>	<i>-1,6</i>
<i>Attrezzature ed apparecchi terapeutici</i>	<i>0,0</i>	<i>0,3</i>
<i>Servizi ambulatoriali</i>	<i>0,2</i>	<i>1,1</i>
<i>Servizi medici</i>	<i>0,2</i>	<i>1,1</i>
<i>Servizi dentistici</i>	<i>0,0</i>	<i>0,0</i>
<i>Servizi paramedici</i>	<i>0,0</i>	<i>1,5</i>
<i>Servizi ospedalieri</i>	<i>0,0</i>	<i>0,0</i>
<i>Servizi ospedalieri</i>	<i>0,0</i>	<i>0,0</i>
Trasporti	1,9	2,8
<i>Acquisto mezzi di trasporto</i>	<i>0,1</i>	<i>1,3</i>
<i>Automobili</i>	<i>0,1</i>	<i>1,3</i>
<i>Motocicli e ciclomotori</i>	<i>0,0</i>	<i>1,7</i>
<i>Biciclette</i>	<i>0,0</i>	<i>0,0</i>
<i>Spese di esercizio mezzi di trasporto</i>	<i>1,7</i>	<i>2,7</i>
<i>Pezzi di ricambio e accessori per mezzi di trasporto privati</i>	<i>0,2</i>	<i>1,0</i>
<i>Carburanti e lubrificanti per mezzi di trasporto privati</i>	<i>1,4</i>	<i>3,1</i>
<i>Manutenzione e riparazione mezzi di trasporto privati</i>	<i>3,7</i>	<i>3,8</i>
<i>Altri servizi relativi ai mezzi di trasporto privati</i>	<i>0,0</i>	<i>-0,2</i>
<i>Servizi di trasporto</i>	<i>6,0</i>	<i>6,4</i>
<i>Trasporto passeggeri su rotaia</i>	<i>-1,7</i>	<i>8,6</i>
<i>Trasporto passeggeri su strada</i>	<i>0,0</i>	<i>0,8</i>
<i>Trasporto aereo passeggeri</i>	<i>23,9</i>	<i>10,9</i>
<i>Trasporto marittimo e per vie d'acqua interne</i>	<i>18,8</i>	<i>15,4</i>
<i>Trasporto multimodale passeggeri</i>	<i>0,0</i>	<i>1,2</i>
<i>Acquisto di altri servizi di trasporto</i>	<i>0,0</i>	<i>0,0</i>
Comunicazioni	-1,9	-8,6
<i>Servizi postali</i>	<i>0,0</i>	<i>6,2</i>
<i>Servizi postali</i>	<i>0,0</i>	<i>6,2</i>
<i>Apparecchi telefonici e telefax</i>	<i>-0,3</i>	<i>-14,5</i>
<i>Apparecchi telefonici e telefax</i>	<i>-0,3</i>	<i>-14,5</i>
<i>Servizi di telefonia e telefax</i>	<i>-2,5</i>	<i>-7,4</i>
<i>Servizi di telefonia e telefax</i>	<i>-2,5</i>	<i>-7,4</i>
Ricreazione, spettacoli e cultura	-0,3	0,3
<i>Apparecchi audiovisivi, fotografici e informatici</i>	<i>-1,7</i>	<i>-9,4</i>
<i>Apparecchi di ricezione, registrazione e riproduzione di suoni e immagini</i>	<i>0,3</i>	<i>-17,7</i>
<i>Apparecchi fotografici e cinematografici e strumenti ottici</i>	<i>1,0</i>	<i>-4,9</i>
<i>Apparecchi per il trattamento dell'informazione</i>	<i>1,3</i>	<i>-6,5</i>
<i>Supporti di registrazione</i>	<i>-8,5</i>	<i>-5,0</i>
<i>Altri beni durevoli per ricreazione e cultura</i>	<i>0,0</i>	<i>1,3</i>
<i>Beni durevoli per ricreazione all'aperto</i>	<i>0,0</i>	<i>1,3</i>
<i>Strumenti musicali e beni durevoli per ricreazione al coperto</i>	<i>0,0</i>	<i>1,7</i>

Altri articoli e attrezzature per attività ricreative, giardinaggio e animali	0,3	0,1
Giochi, giocattoli e hobby	0,6	2,2
Articoli sportivi, per campeggio e attività ricreative all'aperto	-0,6	-1,0
Articoli per giardinaggio, piante e fiori	0,0	-0,5
Animali domestici e relativi prodotti	0,7	-0,7
Servizi veterinari e altri servizi per animali domestici	0,0	0,0
Servizi ricreativi e culturali	-0,9	1,6
Servizi ricreativi e sportivi	-4,0	1,1
Servizi culturali	0,0	6,6
Concorsi pronostici	0,0	0,0
Giornali, libri e articoli di cartoleria	-0,3	1,1
Libri	0,1	0,1
Giornali e periodici	-0,3	2,0
Articoli di cartoleria e materiale da disegno	-1,0	1,0
Pacchetti vacanza	2,2	6,1
Pacchetti vacanza	2,2	6,1
Istruzione	0,0	-0,5
Scuola dell'infanzia ed istruzione primaria	0,0	1,0
Scuola dell'infanzia ed istruzione primaria	0,0	1,0
Istruzione secondaria	0,0	0,0
Istruzione secondaria	0,0	0,0
Istruzione universitaria	0,0	-3,2
Istruzione universitaria	0,0	-3,2
Corsi d'istruzione e di formazione	0,0	0,0
Corsi d'istruzione e di formazione	0,0	0,0
Servizi ricettivi e di ristorazione	1,7	2,1
Servizi di ristorazione	0,0	2,4
Ristoranti, bar e simili	0,0	2,4
Mense	0,0	1,9
Servizi di alloggio	9,2	1,5
Servizi di alloggio	9,2	1,5
Altri beni e servizi	0,6	1,4
Beni e servizi per la cura della persona	0,8	0,8
Servizi di parrucchiere e trattamenti di bellezza	0,0	-0,3
Apparecchi elettrici per la cura della persona	0,9	-0,6
Altri apparecchi non elettrici, articoli e prodotti per la cura della persona	1,8	2,1
Effetti personali n.a.c.	0,0	0,2
Gioielleria ed orologeria	0,0	0,0
Altri effetti personali	0,0	0,3
Assistenza sociale	0,0	1,5
Assistenza sociale	0,0	1,5
Assicurazioni	0,0	1,4
Servizi assicurativi connessi all'abitazione	0,0	-0,4
Servizi assicurativi connessi alla salute	0,0	-1,7
Assicurazioni sui mezzi di trasporto	0,0	1,7
Servizi finanziari n.a.c.	3,2	6,8

Altri servizi finanziari n.a.c.	3,2	6,8
Altri servizi n.a.c.	0,0	0,5
Altri servizi n.a.c.	0,0	0,5

Comunicato a cura della dott.ssa Simona Coccetta