



COMUNE DI TERNI
Dipartimento Sviluppo
Ufficio Statistica

Corso del Popolo 30
05100 Terni

Tel +39 0744.549.742-3-5
statistica@comune.terni.it

SERVIZI STATISTICI

SISTEMA STATISTICO NAZIONALE

RILEVAZIONE DEI PREZZI AL CONSUMO

ANTICIPAZIONE PROVVISORIA DELL'INDICE DEI PREZZI AL CONSUMO PER L'INTERA COLLETTIVITÀ
marzo 2017

COMUNICATO STAMPA

A CURA DEI SERVIZI STATISTICI DEL COMUNE DI TERNI

Responsabile

Simona Coccetta

Referente per la rilevazione prezzi

Luciano Rallini

Rilevatori

Alessandra Pedroni, Gianni Vitali

Elaborazioni

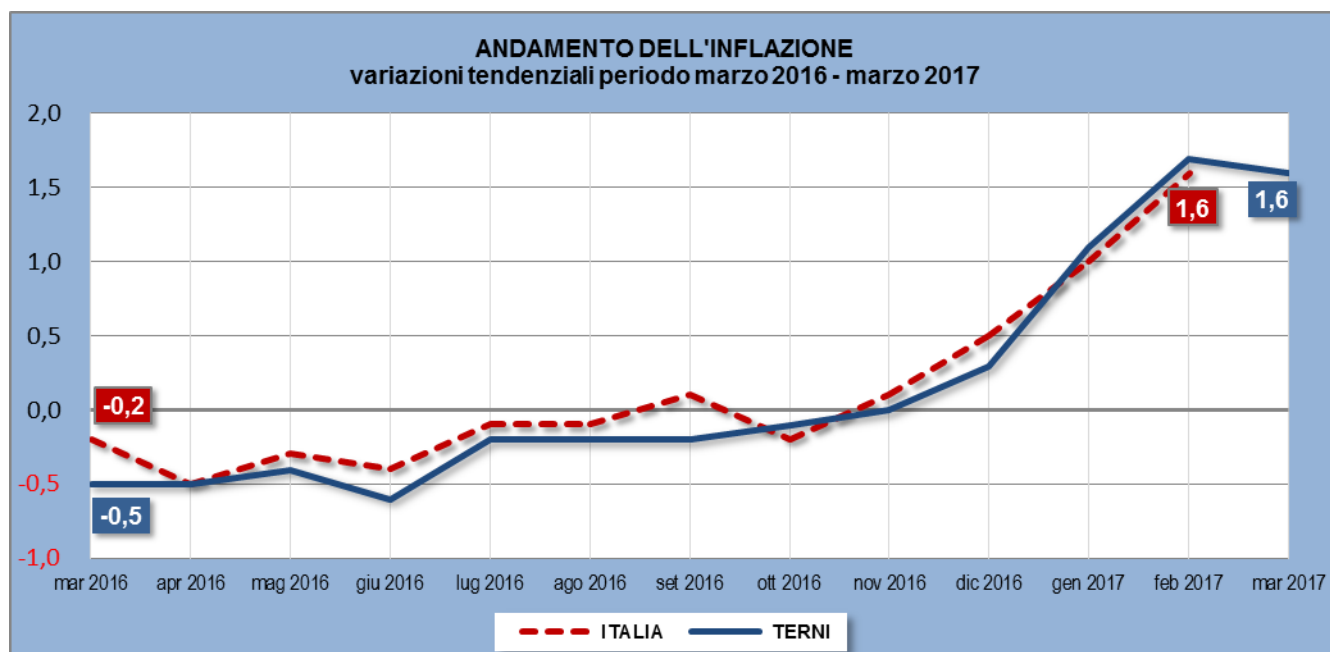
Marco Borzacchini

*I dati rilevati nel mese e di seguito pubblicati, sono stati validati dalla **Commissione Comunale di controllo dei prezzi al consumo** riunitasi il 31 marzo 2017.*

A marzo l'inflazione si attesta a +1,6% su base annua ma la variazione media dei prezzi rispetto al mese precedente torna a essere negativa (-0,1%). Questo rallentamento, rispetto all'impennata registrata a gennaio e febbraio che ha fatto balzare l'inflazione da valori negativi fino ad oltre l'1%, è stato determinato quasi esclusivamente dalla diminuzione dei prezzi dei *Prodotti alimentari e bevande analcoliche*. Infatti per questa divisione di spesa si registra un -1,4% rispetto a febbraio da attribuire alla riduzione dei prezzi dei generi alimentari freschi, (verdura e frutta), gli stessi che nei mesi precedenti erano stati interessati da rincari, anche molto forti, causati dalle conseguenze della stagione invernale particolarmente rigida.

Stabile anche il prezzo dei carburanti. Per il resto a marzo, i prezzi a Terni non hanno subito variazioni rilevanti, così come risulta dalle verifiche effettuate dai rilevatori comunali presso i negozi tradizionali, i supermercati, gli studi professionali, i servizi e le altre fonti, in totale più di 400, che compongono il campione per la città di Terni.

Su oltre 660 prodotti rilevati nel mese soltanto 45 hanno subito rincari significativi (superiori all'1%) e 44 diminuzioni, e nella maggior parte le variazioni hanno interessato, come detto, i prezzi dei generi alimentari freschi.



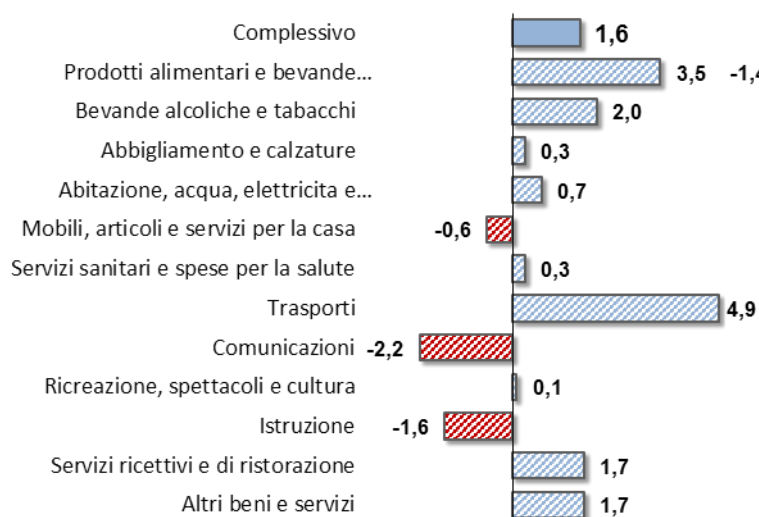
Se si osserva l'andamento tendenziale dei prezzi si evidenzia invece che gli aumenti registrati dai prodotti alimentari e dai carburanti, rispetto allo scorso anno, sono stati consistenti e ben al di sopra del livello

medio dell'inflazione generale (rispettivamente +3,5% e +4,9%). Tra i prodotti alimentari, la frutta e la verdura sono quelli che hanno avuto i rincari maggiori (superiori al 15% in media rispetto a marzo 2016). Sempre a livello tendenziale (rispetto a marzo 2016), oltre a *Prodotti alimentari e bevande analcoliche* e *Trasporti* anche *Bevande alcoliche e tabacchi*, *Servizi ricettivi e di ristorazione* e *Altri beni e Servizi* fanno registrare valori dell'inflazione superiori a quello medio. Sono tre le divisioni di spesa che mantengono ancora il segno meno.

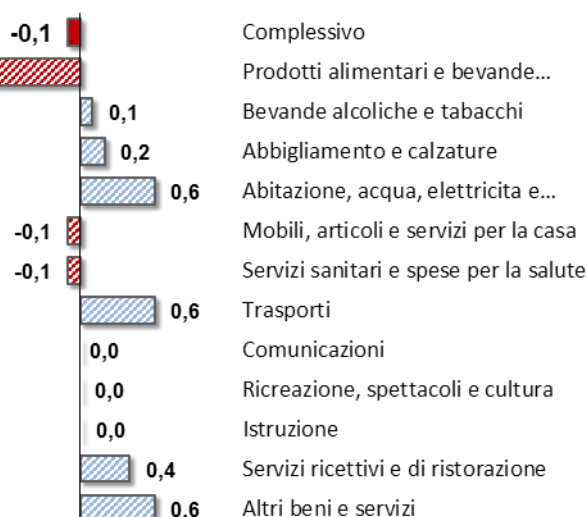
marzo 2017

DIVISIONE	Variazioni Tendenziali (% su stesso mese anno precedente)	Variazioni Congiunturali (% su mese precedente)
Complessivo	1,6	-0,1
Prodotti alimentari e bevande analcoliche	3,5	-1,4
Bevande alcoliche e tabacchi	2,0	0,1
Abbigliamento e calzature	0,3	0,2
Abitazione, acqua, elettricità e combustibili	0,7	0,6
Mobili, articoli e servizi per la casa	-0,6	-0,1
Servizi sanitari e spese per la salute	0,3	-0,1
Trasporti	4,9	0,6
Comunicazioni	-2,2	0,0
Ricreazione, spettacoli e cultura	0,1	0,0
Istruzione	-1,6	0,0
Servizi ricettivi e di ristorazione	1,7	0,4
Altri beni e servizi	1,7	0,6

Variazioni tendenziali dell'indice NIC
marzo 2016 / marzo 2017



Variazioni congiunturali dell'indice NIC
febbraio / marzo 2017



Si allega una tabella sintetica contenente le variazioni medie di prezzo per Divisione, Gruppo e Classe di prodotto.

marzo 2017

Divisione	Variazioni Tenzionali (% su stesso mese anno precedente)	Variazioni Congiunturali (% su mese precedente)
Gruppo		
Classe		
Complessivo	1,6	-0,1
Prodotti alimentari e bevande analcoliche	3,5	-1,4
Prodotti Alimentari	3,8	-1,5
<i>Pane e cereali</i>	<i>0,5</i>	<i>0,0</i>
<i>Carni</i>	<i>0,3</i>	<i>-0,2</i>
<i>Pesci e prodotti ittici</i>	<i>-0,9</i>	<i>-0,3</i>
<i>Latte, formaggi e uova</i>	<i>-0,8</i>	<i>-0,1</i>
<i>Oli e grassi</i>	<i>-1,3</i>	<i>0,1</i>
<i>Frutta</i>	<i>16,8</i>	<i>0,6</i>
<i>Vegetali</i>	<i>17,1</i>	<i>-9,2</i>
<i>Zucchero, confetture, miele, cioccolato e dolci</i>	<i>0,4</i>	<i>0,2</i>
<i>Prodotti alimentari n.a.c.</i>	<i>-0,1</i>	<i>0,1</i>
Bevande analcoliche	0,1	-0,1
<i>Caffè, tè e cacao</i>	<i>1,4</i>	<i>-0,3</i>
<i>Acque minerali, bevande analcoliche, succhi di frutta e verdura</i>	<i>-0,7</i>	<i>0,0</i>
Bevande alcoliche e tabacchi	2,0	0,1
Bevande alcoliche	0,4	0,5
<i>Alcolici</i>	<i>1,4</i>	<i>0,0</i>
<i>Vini</i>	<i>-0,4</i>	<i>0,0</i>
<i>Birre</i>	<i>1,7</i>	<i>2,0</i>
Tabacchi	2,7	-0,1
<i>Tabacchi</i>	<i>2,7</i>	<i>-0,1</i>
Abbigliamento e calzature	0,3	0,2
Abbigliamento	0,1	0,3
<i>Indumenti</i>	<i>-0,1</i>	<i>0,2</i>
<i>Altri articoli d'abbigliamento e accessori per l'abbigliamento</i>	<i>0,7</i>	<i>0,2</i>
<i>Servizi di lavanderia, riparazione e noleggio abiti</i>	<i>2,3</i>	<i>1,2</i>
Calzature	1,1	0,0
<i>Scarpe ed altre calzature</i>	<i>1,2</i>	<i>0,0</i>
<i>Riparazione e noleggio calzature</i>	<i>0,0</i>	<i>0,0</i>
Abitazione, acqua, elettricità e combustibili	0,7	0,6
Affitti reali per abitazione	0,2	0,0

Affitti reali per l'abitazione principale	0,2	0,0
Riparazione e manutenzione della casa	0,1	0,0
Prodotti per la riparazione e la manutenzione della casa	0,0	0,0
Servizi per la riparazione e manutenzione della casa	0,1	0,0
Fornitura acqua e servizi vari connessi all'abitazione	2,6	2,1
Fornitura acqua	6,6	6,6
Raccolta rifiuti	3,0	0,0
Raccolta acque di scarico	8,1	8,1
Altri servizi per l'abitazione n.a.c.	-0,8	0,0
Energia elettrica, gas e altri combustibili	-0,2	-0,1
Energia elettrica	-0,7	0,0
Gas	0,0	0,0
Gasolio per riscaldamento	16,2	0,4
Combustibili solidi	-2,0	-1,1
Mobili, articoli e servizi per la casa	-0,6	-0,1
Mobili e arredi, tappeti e altri rivestimenti per pavimenti	-0,1	0,0
Mobili e arredi	-0,1	0,0
Tappeti e altri rivestimenti per pavimenti	0,0	0,0
Riparazione di mobili, arredi e rivestimenti per pavimenti	0,0	0,0
Articoli tessili per la casa	-0,6	0,0
Articoli tessili per la casa	-0,6	0,0
Elettrodomestici e apparecchi per la casa	-3,6	-0,8
Grandi apparecchi domestici elettrici e non	-4,4	-0,7
Piccoli elettrodomestici	-2,2	-1,3
Riparazione di apparecchi per la casa	0,0	0,0
Cristalleria, stoviglie e utensili domestici	0,0	0,0
Cristalleria, stoviglie e utensili domestici	0,0	0,0
Utensili e attrezzature per la casa e il giardino	-0,1	-0,1
Grandi utensili ed attrezzature per la casa ed il giardino	-0,8	0,0
Piccoli utensili ed accessori vari	0,1	0,0
Beni e servizi per la manutenzione ordinaria della casa	-0,5	0,0
Beni non durevoli per la casa	-1,4	0,1
Servizi per la pulizia e la manutenzione della casa	-0,1	0,0
Servizi sanitari e spese per la salute	0,3	-0,1
Medicinali, prodotti farmaceutici, attrezzature e apparecchiature medicali	0,4	0,0
Prodotti farmaceutici	0,5	0,0
Altri prodotti medicali	-0,5	0,0
Attrezzature ed apparecchi terapeutici	0,0	0,0
Servizi ambulatoriali	0,4	-0,3
Servizi medici	0,5	-0,3
Servizi dentistici	-1,9	-1,9
Servizi paramedici	1,2	0,4
Servizi ospedalieri	0,0	0,0
Servizi ospedalieri	0,0	0,0
Trasporti	4,9	0,6

Acquisto mezzi di trasporto	-0,2	0,0
<i>Automobili</i>	<i>-0,3</i>	<i>0,0</i>
<i>Motocicli e ciclomotori</i>	<i>1,7</i>	<i>0,6</i>
<i>Biciclette</i>	<i>0,0</i>	<i>0,0</i>
Spese di esercizio mezzi di trasporto	6,9	0,2
<i>Pezzi di ricambio e accessori per mezzi di trasporto privati</i>	<i>-0,8</i>	<i>0,0</i>
<i>Carburanti e lubrificanti per mezzi di trasporto privati</i>	<i>13,9</i>	<i>0,4</i>
<i>Manutenzione e riparazione mezzi di trasporto privati</i>	<i>0,5</i>	<i>0,0</i>
<i>Altri servizi relativi ai mezzi di trasporto privati</i>	<i>0,5</i>	<i>0,0</i>
Servizi di trasporto	5,9	2,7
<i>Trasporto passeggeri su rotaia</i>	<i>9,5</i>	<i>3,2</i>
<i>Trasporto passeggeri su strada</i>	<i>0,7</i>	<i>0,0</i>
<i>Trasporto aereo passeggeri</i>	<i>9,2</i>	<i>8,1</i>
<i>Trasporto marittimo e per vie d'acqua interne</i>	<i>28,9</i>	<i>4,1</i>
<i>Trasporto multimodale passeggeri</i>	<i>0,0</i>	<i>0,0</i>
<i>Acquisto di altri servizi di trasporto</i>	<i>1,4</i>	<i>0,0</i>
Comunicazioni	-2,2	0,0
<i>Servizi postali</i>	<i>4,0</i>	<i>0,0</i>
<i>Servizi postali</i>	<i>4,0</i>	<i>0,0</i>
<i>Apparecchi telefonici e telefax</i>	<i>-7,6</i>	<i>-0,6</i>
<i>Apparecchi telefonici e telefax</i>	<i>-7,6</i>	<i>-0,6</i>
<i>Servizi di telefonia e telefax</i>	<i>-0,8</i>	<i>0,2</i>
<i>Servizi di telefonia e telefax</i>	<i>-0,8</i>	<i>0,2</i>
Ricreazione, spettacoli e cultura	0,1	0,0
<i>Apparecchi audiovisivi, fotografici e informatici</i>	<i>-1,1</i>	<i>1,0</i>
<i>Apparecchi di ricezione, registrazione e riproduzione di suoni e immagini</i>	<i>-8,8</i>	<i>-0,3</i>
<i>Apparecchi fotografici e cinematografici e strumenti ottici</i>	<i>2,5</i>	<i>-0,6</i>
<i>Apparecchi per il trattamento dell'informazione</i>	<i>-5,0</i>	<i>-0,4</i>
<i>Supporti di registrazione</i>	<i>13,9</i>	<i>5,6</i>
<i>Altri beni durevoli per ricreazione e cultura</i>	<i>1,5</i>	<i>0,3</i>
<i>Beni durevoli per ricreazione all'aperto</i>	<i>1,8</i>	<i>0,4</i>
<i>Strumenti musicali e beni durevoli per ricreazione al coperto</i>	<i>0,6</i>	<i>0,0</i>
<i>Altri articoli e attrezzature per attività ricreative, giardinaggio e animali</i>	<i>-0,7</i>	<i>0,5</i>
<i>Giochi, giocattoli e hobby</i>	<i>-3,0</i>	<i>2,1</i>
<i>Articoli sportivi, per campeggio e attività ricreative all'aperto</i>	<i>0,0</i>	<i>-0,1</i>
<i>Articoli per giardinaggio, piante e fiori</i>	<i>0,6</i>	<i>0,0</i>
<i>Animali domestici e relativi prodotti</i>	<i>-0,7</i>	<i>0,0</i>
<i>Servizi veterinari e altri servizi per animali domestici</i>	<i>0,0</i>	<i>0,0</i>
Servizi ricreativi e culturali	-0,3	-0,1
<i>Servizi ricreativi e sportivi</i>	<i>0,9</i>	<i>0,0</i>
<i>Servizi culturali</i>	<i>-2,0</i>	<i>-0,4</i>
<i>Giochi, lotterie e scommesse</i>	<i>0,0</i>	<i>0,0</i>
Giornali, libri e articoli di cartoleria	0,7	0,1
<i>Libri</i>	<i>0,9</i>	<i>0,8</i>
<i>Giornali e periodici</i>	<i>0,9</i>	<i>-0,6</i>

Articoli di cartoleria e materiale da disegno	-0,7	0,2
Pacchetti vacanza	5,0	-2,8
Pacchetti vacanza	5,0	-2,8
Istruzione	-1,6	0,0
Scuola dell'infanzia ed istruzione primaria	0,0	0,0
Scuola dell'infanzia ed istruzione primaria	0,0	0,0
Istruzione secondaria	-0,7	0,0
Istruzione secondaria	-0,7	0,0
Istruzione universitaria	-3,5	0,0
Istruzione universitaria	-3,5	0,0
Corsi d'istruzione e di formazione	0,0	0,0
Corsi d'istruzione e di formazione	0,0	0,0
Servizi ricettivi e di ristorazione	1,7	0,4
Servizi di ristorazione	3,8	1,0
Ristoranti, bar e simili	3,2	0,3
Mense	15,8	16,4
Servizi di alloggio	-4,1	-1,4
Servizi di alloggio	-4,1	-1,4
Altri beni e servizi	1,7	0,6
Beni e servizi per la cura della persona	-0,1	0,0
Servizi di parrucchiere e trattamenti di bellezza	0,0	0,0
Apparecchi elettrici per la cura della persona	-2,2	0,0
Altri apparecchi non elettrici, articoli e prodotti per la cura della persona	0,0	0,1
Effetti personali n.a.c.	2,3	0,1
Gioielleria ed orologeria	5,5	0,0
Altri effetti personali	-0,6	0,2
Assistenza sociale	3,9	1,3
Assistenza sociale	3,9	1,3
Assicurazioni	7,9	2,9
Servizi assicurativi connessi all'abitazione	0,0	0,0
Servizi assicurativi connessi alla salute	-0,7	0,0
Assicurazioni sui mezzi di trasporto	8,6	3,3
Servizi finanziari n.a.c.	0,5	0,0
Altri servizi finanziari n.a.c.	0,5	0,0
Altri servizi n.a.c.	-1,0	0,0
Altri servizi n.a.c.	-1,0	0,0