



# ALTERNANZA SCUOLA LAVORO

***SIMULAZIONE DI INDAGINE STATISTICA***  
***«CONVEGNO CENSIMENTO PERMANENTE»***

***A CURA DI: JANIS CRISTOFANELLI, VALENTINA MARCUCCI,  
MICHELA PICCHI***

**Nel mese di Maggio, abbiamo svolto l'attività di Alternanza Scuola Lavoro presso l'Ufficio Statistica del Comune di Terni.**

Come esperienza di lavoro ci è stato proposto dal nostro Tutor di partecipare al convegno, tenutosi il 24 maggio presso la BCT, intitolato «Il censimento permanente della popolazione: un'opportunità di crescita per la funzione statistica sul territorio».

Durante questo convegno abbiamo consegnato dei questionari, che avevamo predisposto insieme all'ufficio, per rilevare il grado di soddisfazione dei partecipanti.



## QUESTIONARIO DI GRADIMENTO CONVEGNO “Il censimento permanente della popolazione: un’opportunità di crescita per la funzione statistica sul territorio” TERNI 24 MAGGIO 2018

NOTA: Il presente questionario, predisposto a cura dell’ufficio di Statistica del Comune di Terni con alcuni studenti del Liceo “F. Angeloni” nell’ambito del progetto ministeriale “alternanza scuola lavoro”, intende rilevare il grado di soddisfazione dei partecipanti al convegno.

Il questionario è anonimo.  
Grazie per la collaborazione.

1) Valutazione dell’evento nel suo insieme:

Ottimo     Buono     Sufficiente     Insoddisfacente

2) Rispondenza dei contenuti informativi rispetto alle aspettative iniziali:

Ottimo     Buono     Sufficiente     Insoddisfacente

3) Come giudica il suo grado di coinvolgimento per la durata del convegno:

Ottimo     Buono     Sufficiente     Insoddisfacente

4) Esprima la Sua valutazione rispetto alla chiarezza nell’esposizione dei relatori:

Ottimo     Buono     Sufficiente     Insoddisfacente

5) Come giudica la durata dei singoli interventi e la gestione del tempo a disposizione da parte dei relatori:

Ottimo     Buono     Sufficiente     Insoddisfacente

6) I contenuti emersi erano già di Sua conoscenza?

Sì     No     In parte

7) Le tematiche affrontate sono state sufficientemente approfondite?

Sì     No

8) Rispetto alle sue attese ci sono aspetti che non sono stati trattati?

Sì     No

- Se sì quali? .....

9) Riterrebbe utile la partecipazione ad ulteriori eventi di approfondimento riguardanti il Censimento Permanente?

Sì     No

10) Ritieni che i punti di forza di questo convegno siano superiori ai punti di debolezza?

Sì     No

SEDE DELL’EVENTO:

- Sala:

Ottimo     Buono     Sufficiente     Insoddisfacente

- Facilità di accesso:

Ottimo     Buono     Sufficiente     Insoddisfacente

- Adeguatezza delle attrezzature a disposizione:

Ottimo     Buono     Sufficiente     Insoddisfacente

- Assistenza da parte del personale di segreteria:

Ottimo     Buono     Sufficiente     Insoddisfacente

DATI PERSONALI:

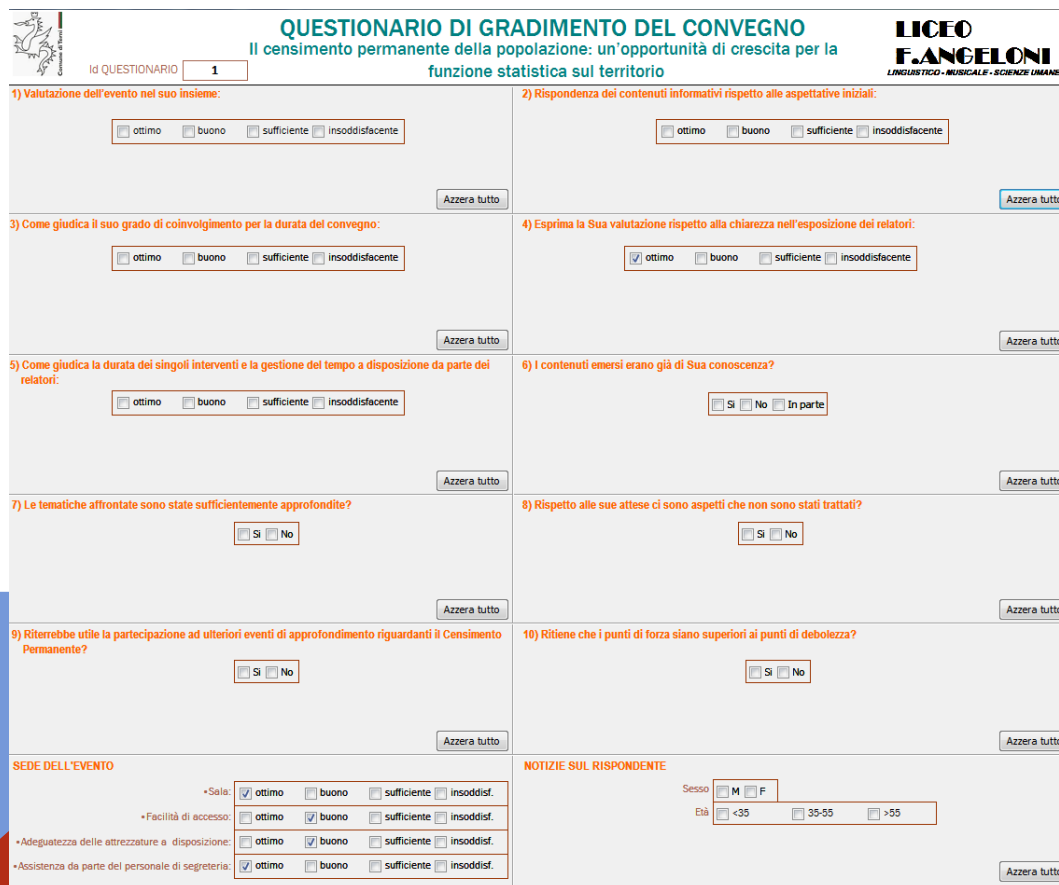
Sesso:     Maschio     Femmina

Età:     <35 anni     35-55 anni     >55 anni

**Il questionario è stato distribuito a tutti i partecipanti al convegno presso la Biblioteca Comunale di Terni per rilevare il loro livello di gradimento a proposito dei contenuti trattati e della logistica. Alla fine del convegno abbiamo raccolto i questionari compilati: dei 46 questionari distribuiti, ce ne sono stati riconsegnati 41 compilati.**



Dopo il controllo dei questionari e la codifica delle variabili abbiamo inserito i dati in un **database di Access** appositamente costruito insieme al personale dell'ufficio.  
Per facilitare l'inserimento è stata creata una **maschera di immissione**.



**QUESTIONARIO DI GRADIMENTO DEL CONVEGNO**  
Il censimento permanente della popolazione: un'opportunità di crescita per la funzione statistica sul territorio

Id QUESTIONARIO

**1) Valutazione dell'evento nel suo insieme:**  
 ottimo  buono  sufficiente  insoddisfacente

**2) Rispondenza dei contenuti informativi rispetto alle aspettative iniziali:**  
 ottimo  buono  sufficiente  insoddisfacente

**3) Come giudica il suo grado di coinvolgimento per la durata del convegno:**  
 ottimo  buono  sufficiente  insoddisfacente

**4) Esprima la Sua valutazione rispetto alla chiarezza nell'esposizione dei relatori:**  
 ottimo  buono  sufficiente  insoddisfacente

**5) Come giudica la durata dei singoli interventi e la gestione del tempo a disposizione da parte dei relatori:**  
 ottimo  buono  sufficiente  insoddisfacente

**6) I contenuti emersi erano già di Sua conoscenza?**  
 Sì  No  In parte

**7) Le tematiche affrontate sono state sufficientemente approfondite?**  
 Sì  No

**8) Rispetto alle sue attese ci sono aspetti che non sono stati trattati?**  
 Sì  No

**9) Riterrebbe utile la partecipazione ad ulteriori eventi di approfondimento riguardanti il Censimento Permanente?**  
 Sì  No

**10) Ritiene che i punti di forza siano superiori ai punti di debolezza?**  
 Sì  No

**SEDE DELL'EVENTO**

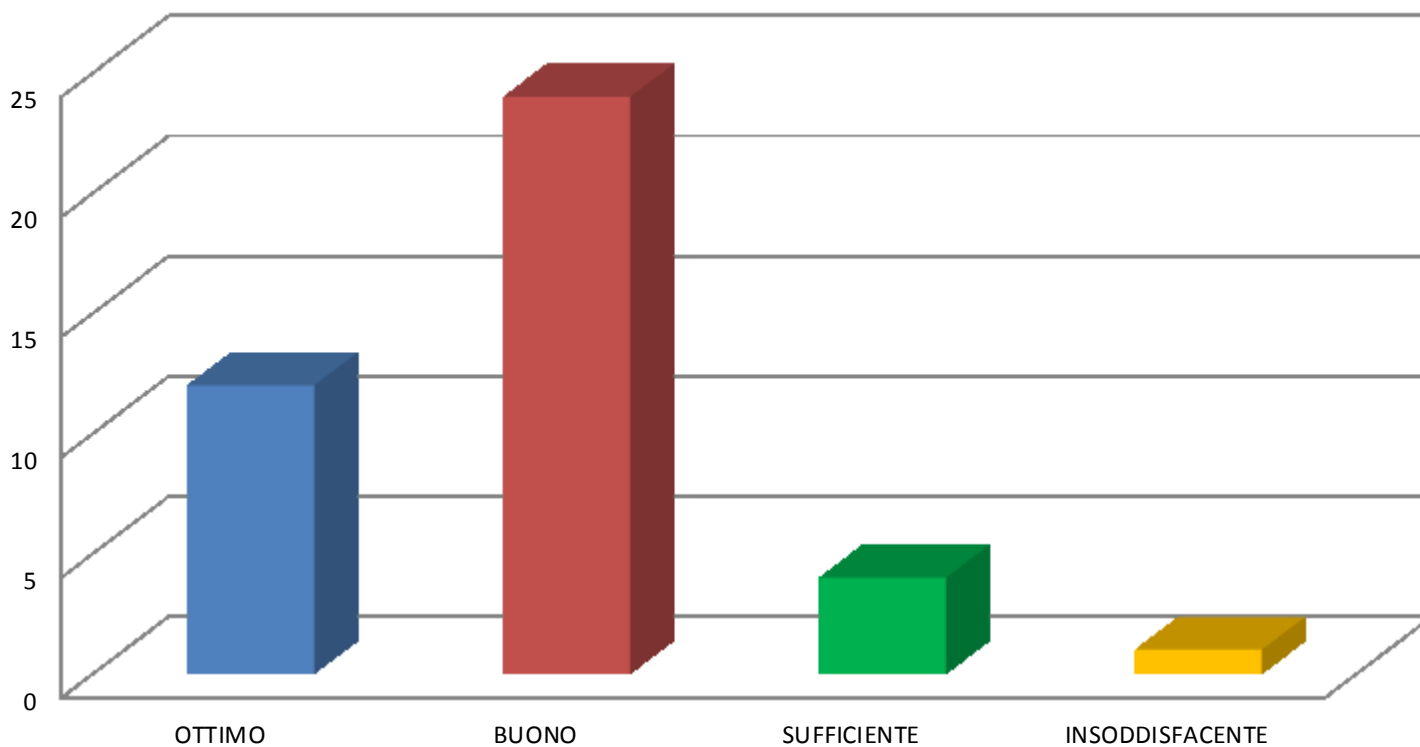
\* Sala:  ottimo  buono  sufficiente  insoddisf.  
\* Facilità di accesso:  ottimo  buono  sufficiente  insoddisf.  
\* Adeguatezza delle attrezzature a disposizione:  ottimo  buono  sufficiente  insoddisf.  
\* Assistenza da parte del personale di segreteria:  ottimo  buono  sufficiente  insoddisf.

**NOTIZIE SUL RISPONDENTE**

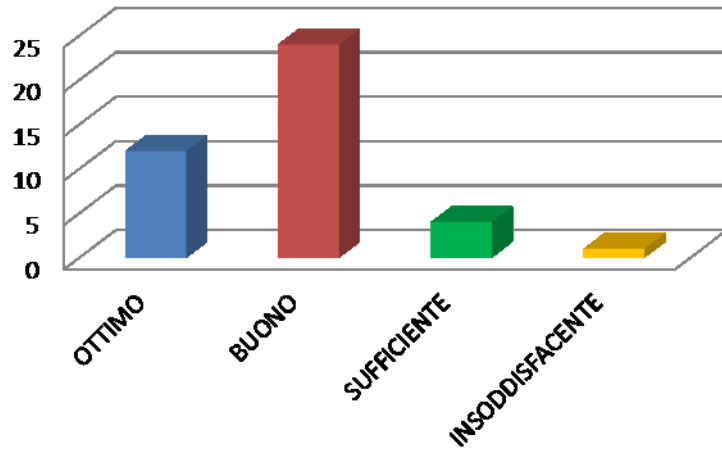
Sexso  M  F  
Età  <35  35-55  >55

Malgrado non avessimo nessuna conoscenza di Access abbiamo appreso con facilità l'utilizzo delle funzioni necessarie per la creazione di tabelle e query.

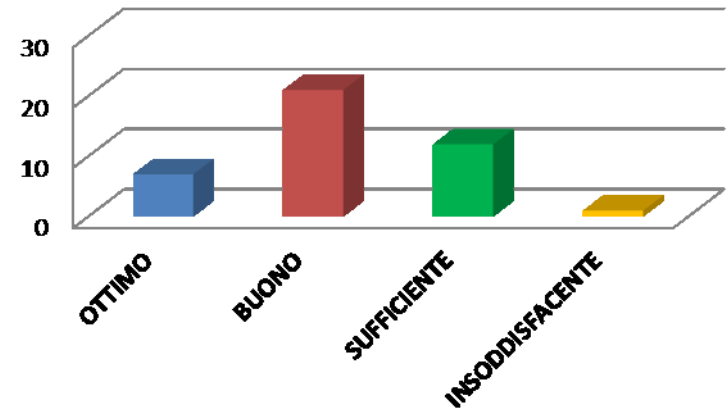
## Valutazione evento nel suo insieme



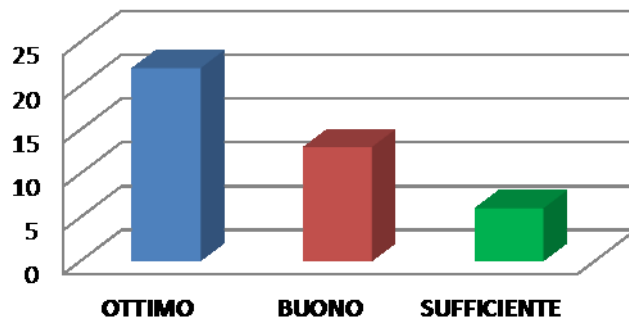
**Rispondenza dei contenuti rispetto alle aspettative**



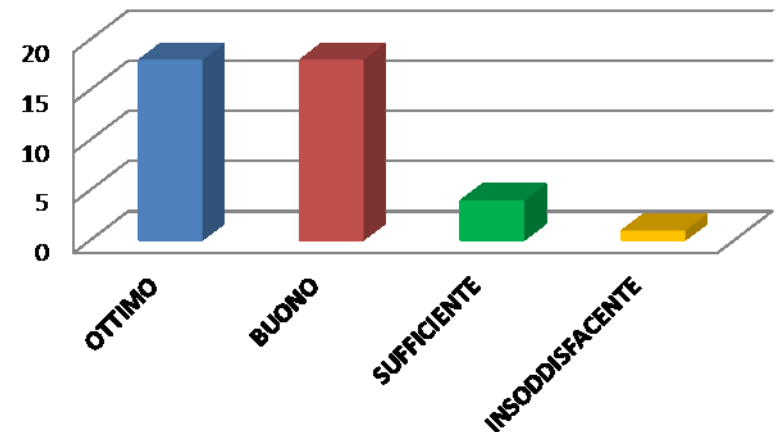
**Grado di coinvolgimento**



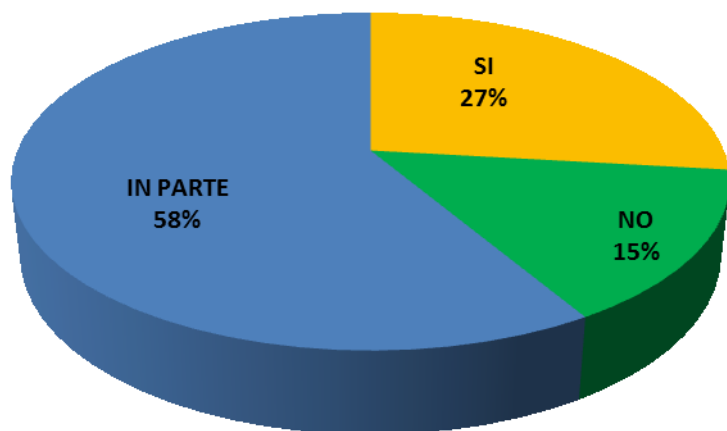
**Gestione tempo dei singoli interventi**



**Chiarezza nell'esposizione**



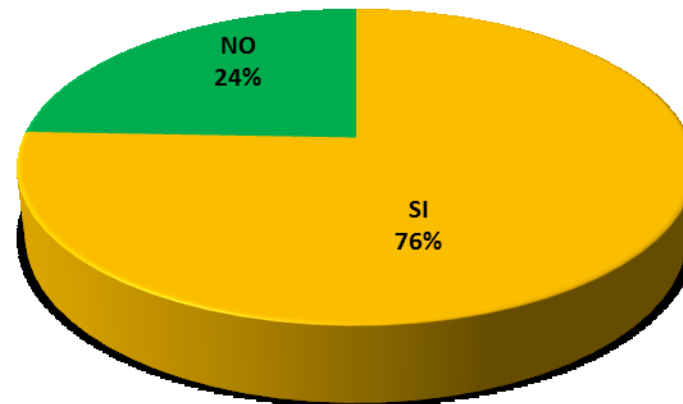
### I contenuti erano già conosciuti?



Dalle risposte al questionario, risulta che più della metà dei partecipanti al convegno già erano in parte a conoscenza degli argomenti trattati.

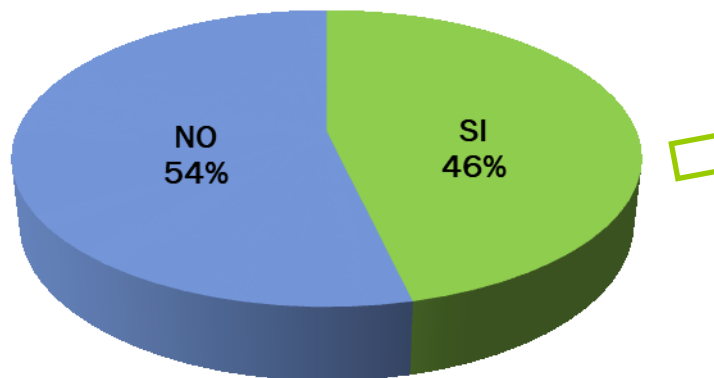
### Sufficiente approfondimento tematiche

Inoltre, più dei  $\frac{3}{4}$  di essi hanno ritenuto che le tematiche sono state sufficientemente approfondite.

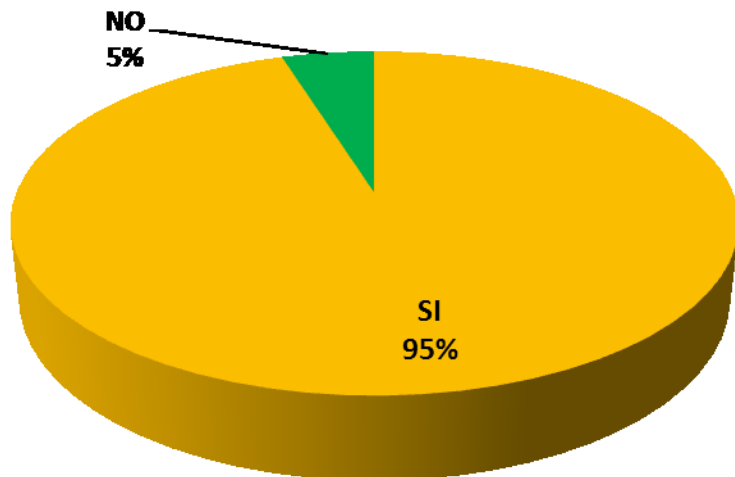




**Rispetto alle attese ci sono stati aspetti ci non sono stati trattati?**

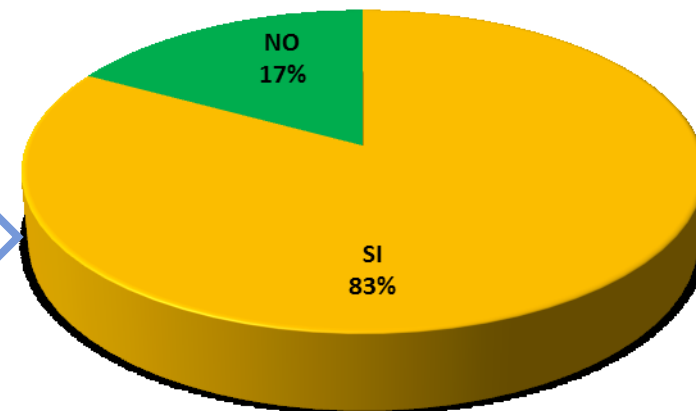


Una delle domande del questionario chiedeva ai partecipanti se, rispetto alle loro aspettative, ci fossero stati degli argomenti non affrontati. In tal caso, avrebbero potuto annotarli nello spazio apposito. Dalla lettura delle risposte, è emerso quanto riportato nel grafico in altro a destra.



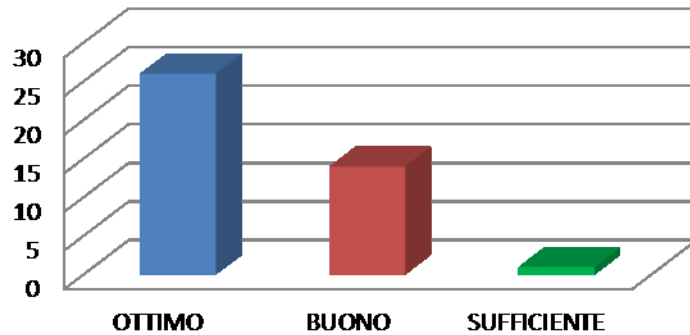
Il grafico rappresenta le risposte alla domanda: «Riterrebbe utile la partecipazione ad ulteriori eventi di approfondimento riguardanti il Censimento Permanente?»

Il grafico rappresenta le risposte alla domanda: «Ritiene che i punti di forza di questo convegno siano superiori ai punti di debolezza?»

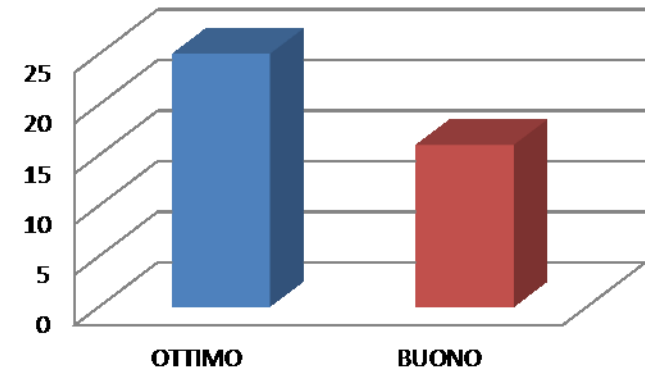


# Valutazione della logistica dell'evento

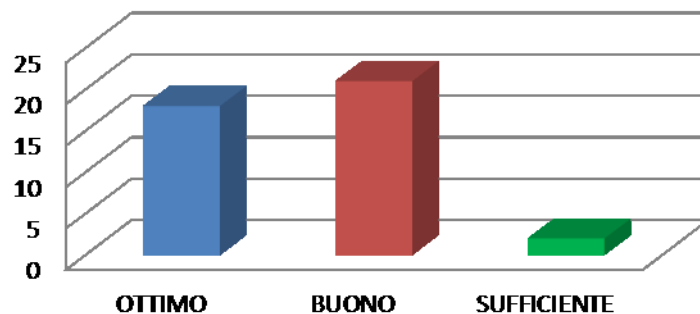
## Sala



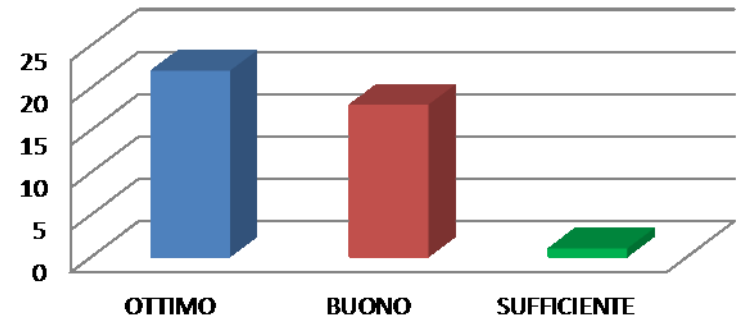
## Facilità di accesso



## Adeguatezza delle attrezzature a disposizione

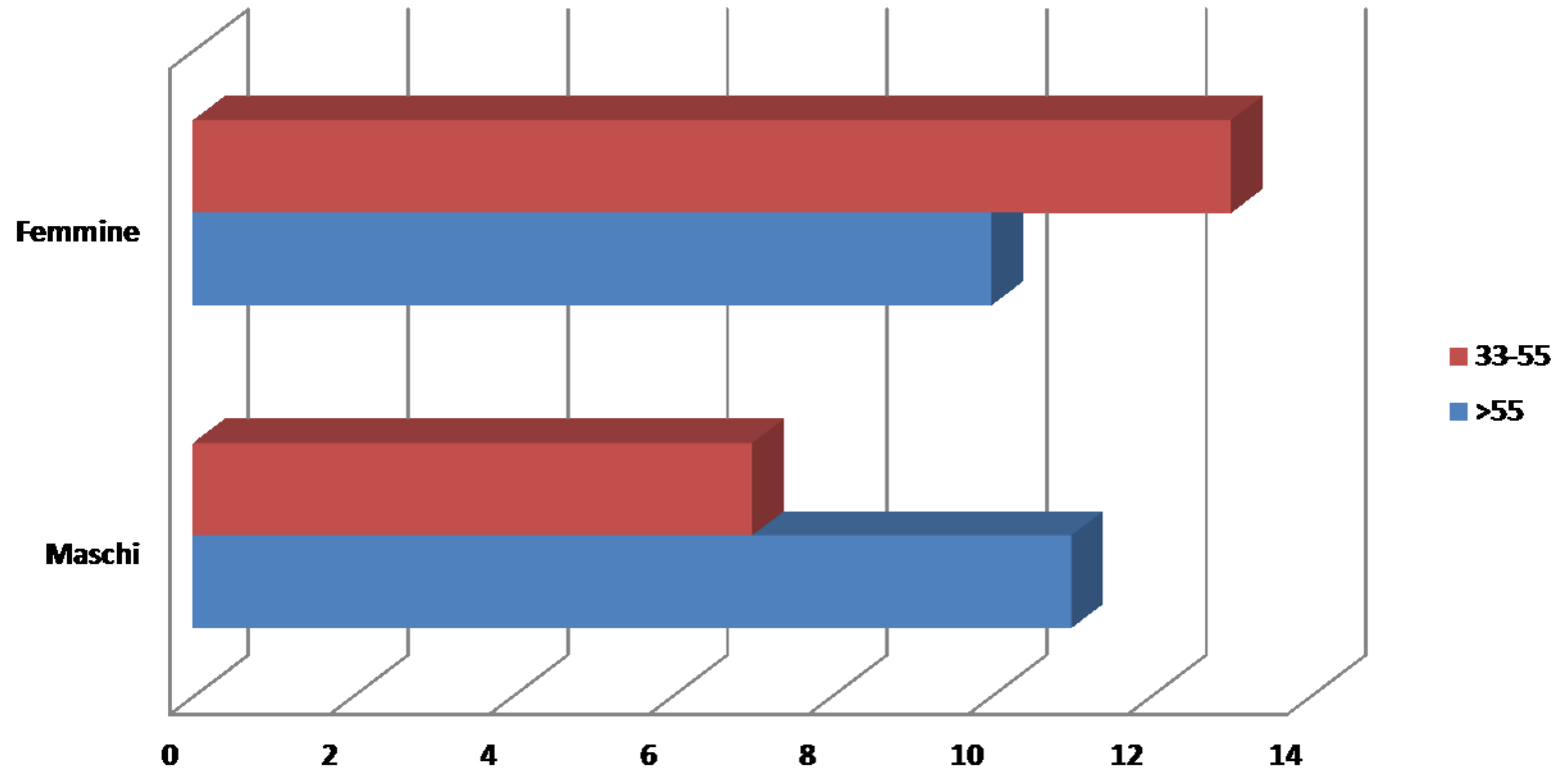


## Assistenza del personale di segreteria



# Dati personali dei rispondenti

**Sesso ed età**



La nostra esperienza presso l'Ufficio Statistica del Comune di Terni è stata molto utile per entrare a contatto con il mondo del lavoro, in particolare nell'ambito della statistica. Inoltre, abbiamo avuto l'opportunità di partecipare ad un convegno sul Censimento Permanente, al quale hanno preso parte anche importanti esponenti ed esperti del settore. Abbiamo anche imparato ad utilizzare alcuni programmi come Access ed Excel, grazie ai quali abbiamo elaborato i dati provenienti dai questionari ed abbiamo creato i grafici ad essi riferiti.

