



**COMUNE DI TERNI**  
**Dipartimento Sviluppo**  
**Ufficio Statistica**

Corso del Popolo 30  
05100 Terni

Tel +39 0744.549.742-3-5  
statistica@comune.terni.it

# SERVIZI STATISTICI

## SISTEMA STATISTICO NAZIONALE

### RILEVAZIONE DEI PREZZI AL CONSUMO

*ANTICIPAZIONE PROVVISORIA DELL'INDICE DEI PREZZI AL CONSUMO PER L'INTERA COLLETTIVITÀ*

***ottobre 2016***

# COMUNICATO STAMPA

#### **A CURA DEI SERVIZI STATISTICI DEL COMUNE DI TERNI**

Responsabile

*Simona Coccetta*

Referente per la rilevazione prezzi

*Luciano Rallini*

Rilevatori

*Alessandra Pedroni, Gianni Vitali*

Elaborazioni

*Marco Borzacchini*

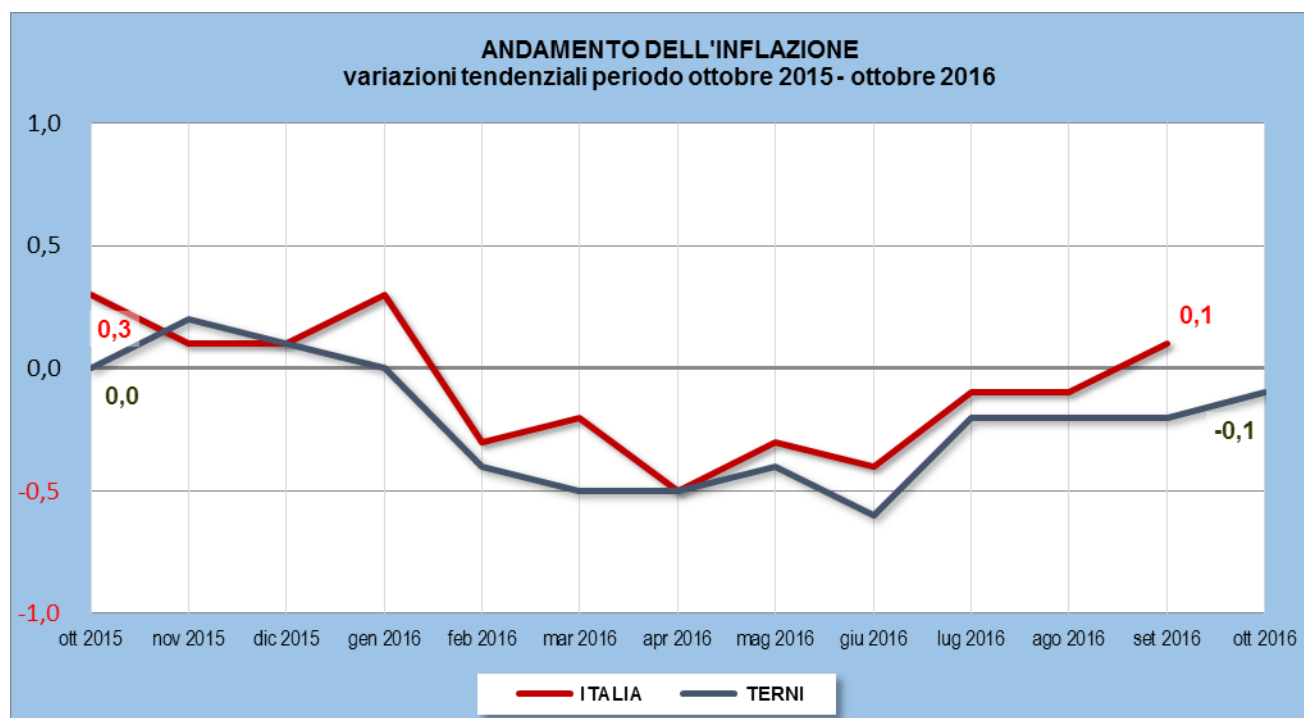
*I dati rilevati nel mese, e di seguito pubblicati, sono stati validati dalla **Commissione Comunale di controllo dei prezzi al consumo** riunitasi il 4 novembre.*

La variazione congiunturale a Terni nel mese di ottobre è risultata essere pari a +0,1% ma permane il segno meno davanti alla variazione tendenziale e l'inflazione rimane negativa a -0,1% in linea con il dato nazionale che lo scorso mese aveva dato un lieve segnale di ripresa.

Rispetto a settembre non si segnalano variazioni significative nei prezzi rilevati nel territorio comunale né in quelli a rilevazione centralizzata acquisiti direttamente dall'Istat sul territorio nazionale. Unica eccezione il +0,6% della divisione *Servizi Ricettivi e di ristorazione* dovuta principalmente agli aumenti di prezzo applicati nei listini di alcune pizzerie e ristoranti della città. Per gli altri capitoli di spesa le diminuzioni e gli aumenti si bilanciano facendo registrare variazioni molto contenute.

Ciò si è verificato ad esempio per la divisione *Trasporti* dove i rincari nel prezzo dei carburanti sono stati bilanciati dalle diminuzioni di natura stagionale dei prezzi dei biglietti aerei e ferroviari e nella divisione *Abitazione, acqua, elettricità e combustibili* nella quale gli aumenti del costo del gasolio per riscaldamento e delle spese condominiali sono stati bilanciati dalla diminuzione del costo di alcune tariffe dell'energia elettrica e del gas.

Tra i prodotti a rilevazione locale sono stati 49 quelli che hanno subito incrementi di prezzo superiori all'1%, invece 48 hanno mostrato diminuzioni sempre superiori all'1%.

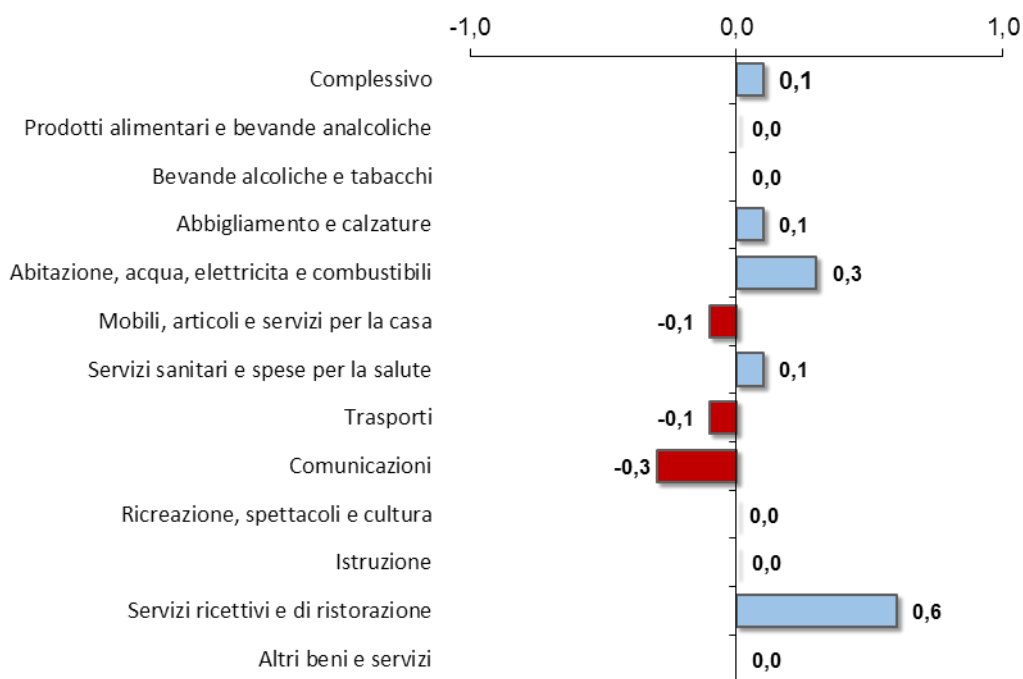


Su base congiunturale, ovvero rispetto al mese di settembre soltanto tre divisioni di spesa hanno registrato segno negativo mentre su base annua sono in una situazione di deflazione ben 7 capitoli di spesa su 12.

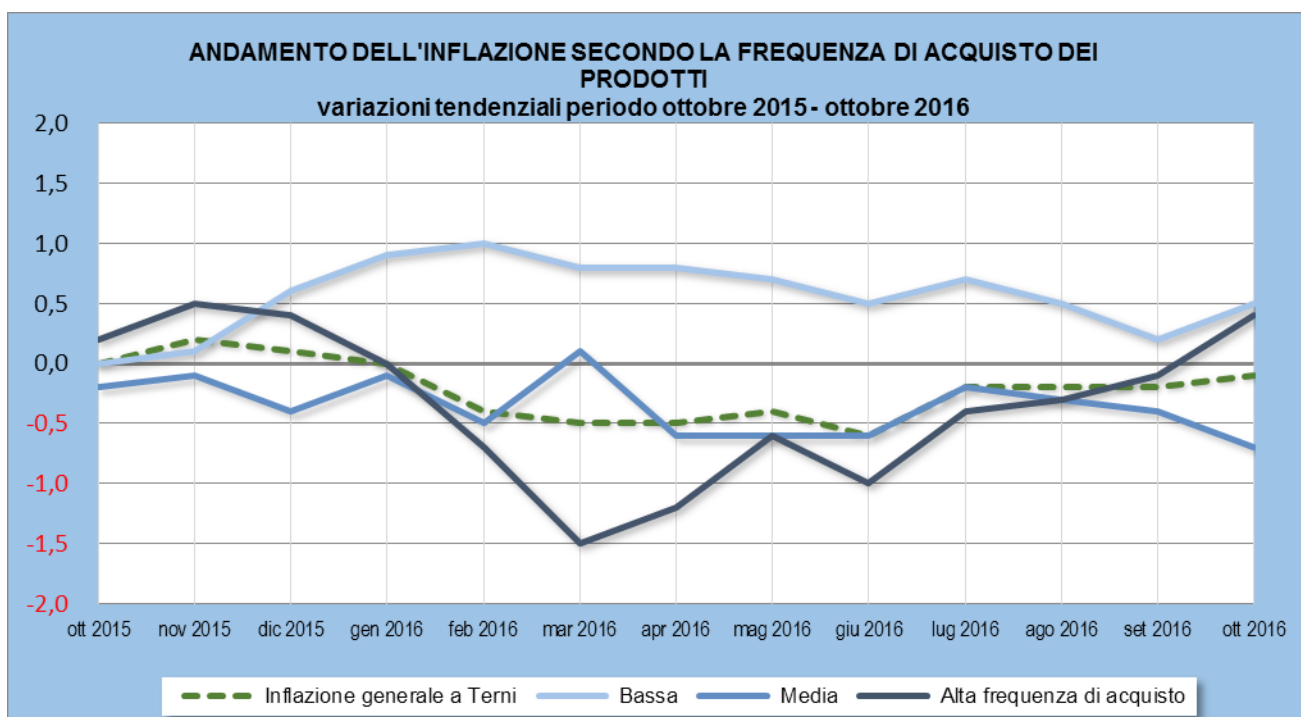
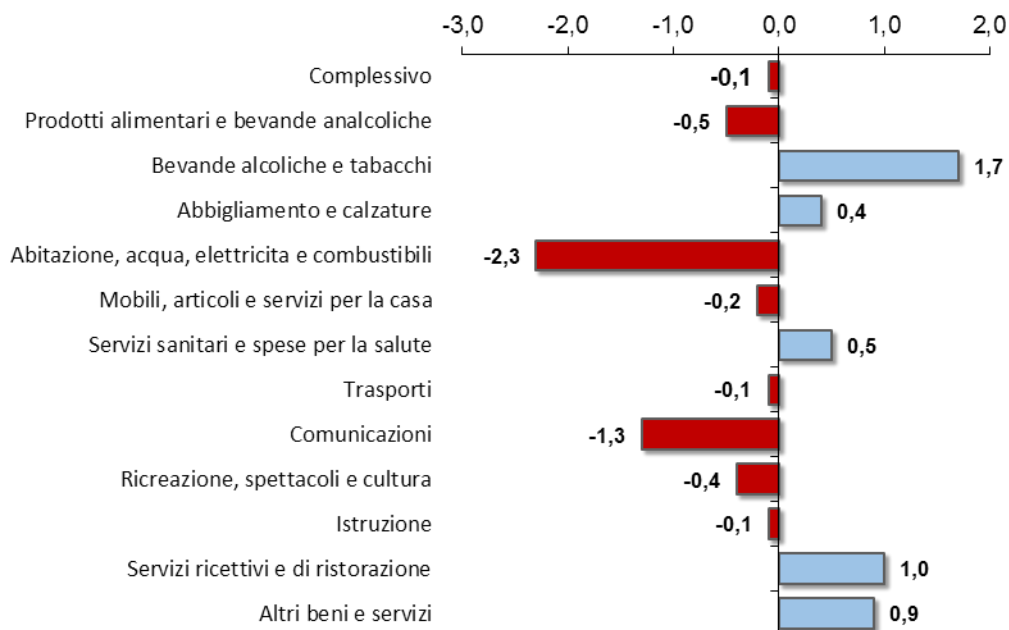
ottobre 2016

DIVISIONE	Variazioni Tenzionali (% su stesso mese anno precedente)	Variazioni Congiunturali (% su mese precedente)
<b>Complessivo</b>	<b>-0,1</b>	<b>0,1</b>
Prodotti alimentari e bevande analcoliche	-0,5	0,0
Bevande alcoliche e tabacchi	1,7	0,0
Abbigliamento e calzature	0,4	0,1
Abitazione, acqua, elettricità e combustibili	-2,3	0,3
Mobili, articoli e servizi per la casa	-0,2	-0,1
Servizi sanitari e spese per la salute	0,5	0,1
Trasporti	-0,1	-0,1
Comunicazioni	-1,3	-0,3
Ricreazione, spettacoli e cultura	-0,4	0,0
Istruzione	-0,1	0,0
Servizi ricettivi e di ristorazione	1,0	0,6
Altri beni e servizi	0,9	0,0

Variazioni congiunturali dell'indice NIC  
settembre / ottobre 2016



**Variazioni tendenziali dell'indice NIC  
ottobre 2015 / ottobre 2016**



Si allega una tabella sintetica contenente le variazioni medie di prezzo per Divisione, Gruppo e Classe di prodotto.

*I dati diffusi devono essere considerati provvisori*

ottobre 2016

Divisione	Variazioni Tendenziali (% su stesso mese anno precedente)	Variazioni Congiunturali (% su mese precedente)
Gruppo		
Classe		
<b>Complessivo</b>	<b>-0,1</b>	<b>0,1</b>
<b>Prodotti alimentari e bevande analcoliche</b>	<b>-0,5</b>	<b>0,0</b>
<b>Prodotti Alimentari</b>	<b>-0,5</b>	<b>0,0</b>
<b>Pane e cereali</b>	<b>0,2</b>	<b>0,1</b>
<b>Carni</b>	<b>0,3</b>	<b>0,1</b>
<b>Pesci e prodotti ittici</b>	<b>1,7</b>	<b>0,2</b>
<b>Latte, formaggi e uova</b>	<b>-0,2</b>	<b>0,0</b>
<b>Oli e grassi</b>	<b>0,2</b>	<b>0,0</b>
<b>Frutta</b>	<b>-0,4</b>	<b>0,0</b>
<b>Vegetali</b>	<b>-5,2</b>	<b>-1,0</b>
<b>Zucchero, confetture, miele, cioccolato e dolciumi</b>	<b>0,5</b>	<b>0,1</b>
<b>Prodotti alimentari n.a.c.</b>	<b>1,0</b>	<b>0,2</b>
<b>Bevande analcoliche</b>	<b>-0,8</b>	<b>0,0</b>
<b>Caffè, tè e cacao</b>	<b>-0,7</b>	<b>0,0</b>
<b>Acque minerali, bevande analcoliche, succhi di frutta e verdura</b>	<b>-0,8</b>	<b>0,0</b>
<b>Bevande alcoliche e tabacchi</b>	<b>1,7</b>	<b>0,0</b>
<b>Bevande alcoliche</b>	<b>-0,8</b>	<b>0,0</b>
<b>Alcolici</b>	<b>1,4</b>	<b>-0,1</b>
<b>Vini</b>	<b>-1,8</b>	<b>0,0</b>
<b>Birre</b>	<b>0,2</b>	<b>0,0</b>
<b>Tabacchi</b>	<b>3,0</b>	<b>0,0</b>
<b>Tabacchi</b>	<b>3,0</b>	<b>0,0</b>
<b>Abbigliamento e calzature</b>	<b>0,4</b>	<b>0,1</b>
<b>Abbigliamento</b>	<b>0,2</b>	<b>-0,1</b>
<b>Indumenti</b>	<b>0,1</b>	<b>-0,2</b>
<b>Altri articoli d'abbigliamento e accessori per l'abbigliamento</b>	<b>0,7</b>	<b>0,4</b>
<b>Servizi di lavanderia, riparazione e noleggio abiti</b>	<b>1,1</b>	<b>0,8</b>
<b>Calzature</b>	<b>1,2</b>	<b>1,0</b>
<b>Scarpe ed altre calzature</b>	<b>1,2</b>	<b>0,9</b>
<b>Riparazione e noleggio calzature</b>	<b>0,0</b>	<b>0,0</b>
<b>Abitazione, acqua, elettricità e combustibili</b>	<b>-2,3</b>	<b>0,3</b>
<b>Affitti reali per abitazione</b>	<b>-0,1</b>	<b>0,0</b>
<b>Affitti reali per l'abitazione principale</b>	<b>-0,1</b>	<b>0,0</b>
<b>Riparazione e manutenzione della casa</b>	<b>0,1</b>	<b>0,0</b>
<b>Prodotti per la riparazione e la manutenzione della casa</b>	<b>0,0</b>	<b>0,0</b>
<b>Servizi per la riparazione e manutenzione della casa</b>	<b>0,1</b>	<b>0,0</b>
<b>Fornitura acqua e servizi vari connessi all'abitazione</b>	<b>1,6</b>	<b>2,0</b>
<b>Fornitura acqua</b>	<b>4,4</b>	<b>0,0</b>

<i>Raccolta rifiuti</i>	3,0	0,0
<i>Raccolta acque di scarico</i>	3,1	0,0
<i>Altri servizi per l'abitazione n.a.c.</i>	-0,6	5,2
<i>Energia elettrica, gas e altri combustibili</i>	-6,2	-0,4
<i>Energia elettrica</i>	-2,2	-0,9
<i>Gas</i>	-9,4	0,0
<i>Gasolio per riscaldamento</i>	1,3	4,2
<i>Combustibili solidi</i>	-5,3	-1,3
<i>Mobili, articoli e servizi per la casa</i>	-0,2	-0,1
<i>Mobili e arredi, tappeti e altri rivestimenti per pavimenti</i>	0,2	0,0
<i>Mobili e arredi</i>	0,2	0,0
<i>Tappeti e altri rivestimenti per pavimenti</i>	0,0	0,0
<i>Riparazione di mobili, arredi e rivestimenti per pavimenti</i>	0,0	0,0
<i>Articoli tessili per la casa</i>	-0,3	-0,6
<i>Articoli tessili per la casa</i>	-0,3	-0,6
<i>Elettrodomestici e apparecchi per la casa</i>	-0,9	-0,3
<i>Grandi apparecchi domestici elettrici e non</i>	-1,0	-0,6
<i>Piccoli elettrodomestici</i>	-1,2	1,2
<i>Riparazione di apparecchi per la casa</i>	0,0	0,0
<i>Cristalleria, stoviglie e utensili domestici</i>	0,9	0,1
<i>Cristalleria, stoviglie e utensili domestici</i>	0,9	0,1
<i>Utensili e attrezzature per la casa e il giardino</i>	-0,7	0,0
<i>Grandi utensili ed attrezzature per la casa ed il giardino</i>	-0,8	0,0
<i>Piccoli utensili ed accessori vari</i>	-0,6	0,0
<i>Beni e servizi per la manutenzione ordinaria della casa</i>	-0,6	-0,1
<i>Beni non durevoli per la casa</i>	-2,8	0,1
<i>Servizi per la pulizia e la manutenzione della casa</i>	0,6	-0,1
<i>Servizi sanitari e spese per la salute</i>	0,5	0,1
<i>Medicinali, prodotti farmaceutici, attrezzature e apparecchiature medicali</i>	-0,2	0,0
<i>Prodotti farmaceutici</i>	-0,1	0,1
<i>Altri prodotti medicali</i>	0,2	-0,5
<i>Attrezzature ed apparecchi terapeutici</i>	0,0	0,0
<i>Servizi ambulatoriali</i>	1,1	0,0
<i>Servizi medici</i>	1,6	0,0
<i>Servizi dentistici</i>	0,0	0,0
<i>Servizi paramedici</i>	0,8	0,0
<i>Servizi ospedalieri</i>	0,0	0,0
<i>Servizi ospedalieri</i>	0,0	0,0
<i>Trasporti</i>	-0,1	-0,1
<i>Acquisto mezzi di trasporto</i>	0,4	0,0
<i>Automobili</i>	0,3	0,0
<i>Motocicli e ciclomotori</i>	0,9	0,0
<i>Biciclette</i>	0,0	0,0
<i>Spese di esercizio mezzi di trasporto</i>	-0,5	0,6
<i>Pezzi di ricambio e accessori per mezzi di trasporto privati</i>	-0,3	0,0

<b>Carburanti e lubrificanti per mezzi di trasporto privati</b>	<b>-0,7</b>	<b>1,4</b>
<b>Manutenzione e riparazione mezzi di trasporto privati</b>	<b>-0,2</b>	<b>0,0</b>
<b>Altri servizi relativi ai mezzi di trasporto privati</b>	<b>0,5</b>	<b>0,0</b>
<b>Servizi di trasporto</b>	<b>0,1</b>	<b>-3,2</b>
<b>Trasporto passeggeri su rotaia</b>	<b>5,3</b>	<b>-1,0</b>
<b>Trasporto passeggeri su strada</b>	<b>0,2</b>	<b>0,0</b>
<b>Trasporto aereo passeggeri</b>	<b>-7,7</b>	<b>-12,4</b>
<b>Trasporto marittimo e per vie d'acqua interne</b>	<b>16,9</b>	<b>2,2</b>
<b>Trasporto multimodale passeggeri</b>	<b>0,0</b>	<b>0,0</b>
<b>Acquisto di altri servizi di trasporto</b>	<b>0,0</b>	<b>0,0</b>
<b>Comunicazioni</b>	<b>-1,3</b>	<b>-0,3</b>
<b>Servizi postali</b>	<b>8,5</b>	<b>0,0</b>
<b>Servizi postali</b>	<b>8,5</b>	<b>0,0</b>
<b>Apparecchi telefonici e telefax</b>	<b>1,1</b>	<b>-1,4</b>
<b>Apparecchi telefonici e telefax</b>	<b>1,1</b>	<b>-1,4</b>
<b>Servizi di telefonia e telefax</b>	<b>-1,7</b>	<b>0,0</b>
<b>Servizi di telefonia e telefax</b>	<b>-1,7</b>	<b>0,0</b>
<b>Ricreazione, spettacoli e cultura</b>	<b>-0,4</b>	<b>0,0</b>
<b>Apparecchi audiovisivi, fotografici e informatici</b>	<b>-1,6</b>	<b>0,0</b>
<b>Apparecchi di ricezione, registrazione e riproduzione di suoni e immagini</b>	<b>-8,6</b>	<b>-0,1</b>
<b>Apparecchi fotografici e cinematografici e strumenti ottici</b>	<b>4,0</b>	<b>1,0</b>
<b>Apparecchi per il trattamento dell'informazione</b>	<b>1,5</b>	<b>-2,6</b>
<b>Supporti di registrazione</b>	<b>2,5</b>	<b>2,9</b>
<b>Altri beni durevoli per ricreazione e cultura</b>	<b>2,2</b>	<b>0,6</b>
<b>Beni durevoli per ricreazione all'aperto</b>	<b>2,0</b>	<b>0,8</b>
<b>Strumenti musicali e beni durevoli per ricreazione al coperto</b>	<b>7,8</b>	<b>0,0</b>
<b>Altri articoli e attrezzature per attività ricreative, giardinaggio e animali</b>	<b>-2,0</b>	<b>0,5</b>
<b>Giochi, giocattoli e hobby</b>	<b>-5,4</b>	<b>3,0</b>
<b>Articoli sportivi, per campeggio e attività ricreative all'aperto</b>	<b>-0,1</b>	<b>0,0</b>
<b>Articoli per giardinaggio, piante e fiori</b>	<b>-1,7</b>	<b>-0,6</b>
<b>Animali domestici e relativi prodotti</b>	<b>0,8</b>	<b>-0,2</b>
<b>Servizi veterinari e altri servizi per animali domestici</b>	<b>-0,6</b>	<b>0,0</b>
<b>Servizi ricreativi e culturali</b>	<b>-0,4</b>	<b>0,1</b>
<b>Servizi ricreativi e sportivi</b>	<b>1,4</b>	<b>1,3</b>
<b>Servizi culturali</b>	<b>-2,6</b>	<b>-0,5</b>
<b>Giochi, lotterie e scommesse</b>	<b>0,0</b>	<b>0,0</b>
<b>Giornali, libri e articoli di cartoleria</b>	<b>1,1</b>	<b>0,5</b>
<b>Libri</b>	<b>1,5</b>	<b>1,1</b>
<b>Giornali e periodici</b>	<b>1,9</b>	<b>0,0</b>
<b>Articoli di cartoleria e materiale da disegno</b>	<b>-2,2</b>	<b>0,0</b>
<b>Pacchetti vacanza</b>	<b>1,3</b>	<b>-3,7</b>
<b>Pacchetti vacanza</b>	<b>1,3</b>	<b>-3,7</b>
<b>Istruzione</b>	<b>-0,1</b>	<b>0,0</b>
<b>Scuola dell'infanzia ed istruzione primaria</b>	<b>0,0</b>	<b>0,0</b>
<b>Scuola dell'infanzia ed istruzione primaria</b>	<b>0,0</b>	<b>0,0</b>

<b>Istruzione secondaria</b>	<b>-0,7</b>	<b>0,0</b>
<i>Istruzione secondaria</i>	<i>-0,7</i>	<i>0,0</i>
<b>Istruzione universitaria</b>	<b>0,0</b>	<b>0,0</b>
<i>Istruzione universitaria</i>	<i>0,0</i>	<i>0,0</i>
<b>Corsi d'istruzione e di formazione</b>	<b>0,0</b>	<b>0,0</b>
<i>Corsi d'istruzione e di formazione</i>	<i>0,0</i>	<i>0,0</i>
<b>Servizi ricettivi e di ristorazione</b>	<b>1,0</b>	<b>0,6</b>
<b>Servizi di ristorazione</b>	<b>2,5</b>	<b>2,3</b>
<i>Ristoranti, bar e simili</i>	<i>2,8</i>	<i>2,4</i>
<i>Mense</i>	<i>-2,4</i>	<i>0,0</i>
<b>Servizi di alloggio</b>	<b>-3,1</b>	<b>-4,0</b>
<i>Servizi di alloggio</i>	<i>-3,1</i>	<i>-4,0</i>
<b>Altri beni e servizi</b>	<b>0,9</b>	<b>0,0</b>
<b>Beni e servizi per la cura della persona</b>	<b>-0,1</b>	<b>-0,1</b>
<i>Servizi di parrucchiere e trattamenti di bellezza</i>	<i>-0,7</i>	<i>0,0</i>
<i>Apparecchi elettrici per la cura della persona</i>	<i>-1,9</i>	<i>0,0</i>
<i>Altri apparecchi non elettrici, articoli e prodotti per la cura della persona</i>	<i>0,5</i>	<i>-0,2</i>
<b>Effetti personali n.a.c.</b>	<b>7,1</b>	<b>0,4</b>
<i>Gioielleria ed orologeria</i>	<i>15,1</i>	<i>0,7</i>
<i>Altri effetti personali</i>	<i>-0,4</i>	<i>0,1</i>
<b>Assistenza sociale</b>	<b>3,0</b>	<b>0,0</b>
<i>Assistenza sociale</i>	<i>3,0</i>	<i>0,0</i>
<b>Assicurazioni</b>	<b>2,3</b>	<b>0,0</b>
<i>Servizi assicurativi connessi alla salute</i>	<i>-1,9</i>	<i>0,0</i>
<i>Assicurazioni sui mezzi di trasporto</i>	<i>2,5</i>	<i>0,0</i>
<b>Servizi finanziari n.a.c.</b>	<b>-2,1</b>	<b>0,0</b>
<i>Altri servizi finanziari n.a.c.</i>	<i>-2,1</i>	<i>0,0</i>
<b>Altri servizi n.a.c.</b>	<b>-1,6</b>	<b>0,0</b>
<i>Altri servizi n.a.c.</i>	<i>-1,6</i>	<i>0,0</i>