



**COMUNE DI TERNI**  
**Dipartimento Sviluppo**  
**Ufficio Statistica**

Corso del Popolo 30  
05100 Terni

Tel +39 0744.549.742-3-5  
statistica@comune.terni.it

## **SERVIZI STATISTICI**

### **SISTEMA STATISTICO NAZIONALE**

## **RILEVAZIONE DEI PREZZI AL CONSUMO**

*ANTICIPAZIONE PROVVISORIA DELL'INDICE DEI PREZZI AL CONSUMO PER L'INTERA COLLETTIVITÀ*

*maggio 2017*

# **COMUNICATO STAMPA**



#### **A CURA DEI SERVIZI STATISTICI DEL COMUNE DI TERNI**

Responsabile

*Simona Coccetta*

Referente per la rilevazione prezzi

*Luciano Rallini*

Rilevatori

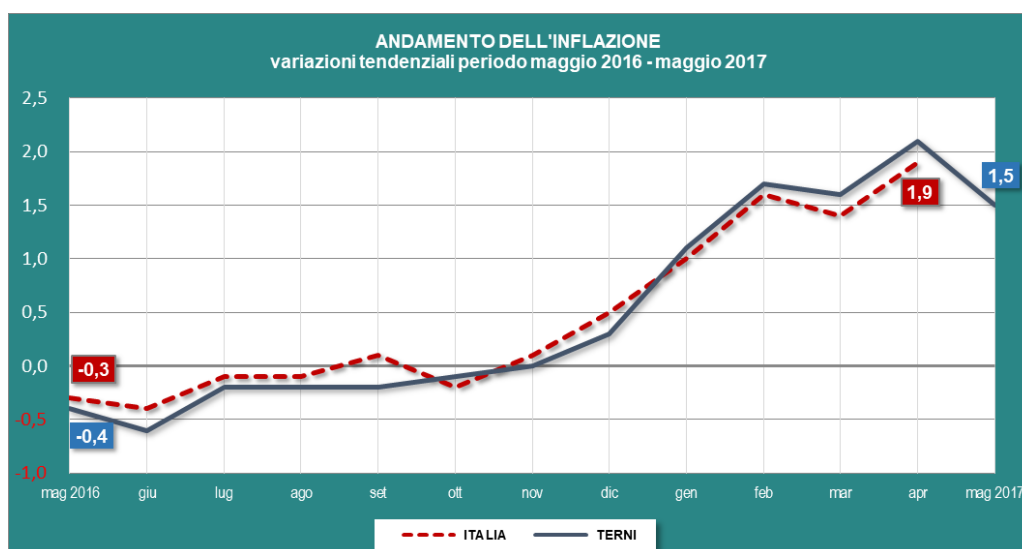
*Alessandra Pedroni, Gianni Vitali*

Elaborazioni

*Marco Borzacchini*

*I dati rilevati nel mese e di seguito pubblicati, sono stati validati dalla **Commissione Comunale di controllo dei prezzi al consumo** riunitasi il 31 maggio 2017.*

Dopo l'impennata che si è registrata nel mese di aprile, dovuta quasi esclusivamente a motivi congiunturali legati alla presenza della Pasqua e del ponte del 25 aprile, a maggio l'inflazione si attesta a +1,5% ed i prezzi registrano in media un calo congiunturale dello 0,3%, la prima variazione di segno negativo da settembre 2016. Questo mese tutte le divisioni che raggruppano prodotti e servizi legati ai viaggi e le vacanze fanno registrare variazioni di segno negativo a conferma del fatto che il rialzo di aprile è stato determinato esclusivamente dalla situazione congiunturale e non da un miglioramento tendenziale della situazione economica e dei consumi. A maggio la variazione negativa più consistente, pari a -2,6% è quella registrata dalla divisione *Servizi ricettivi e di ristorazione* che comprende anche il prezzo delle camere d'albergo sceso in media del 13,4%.



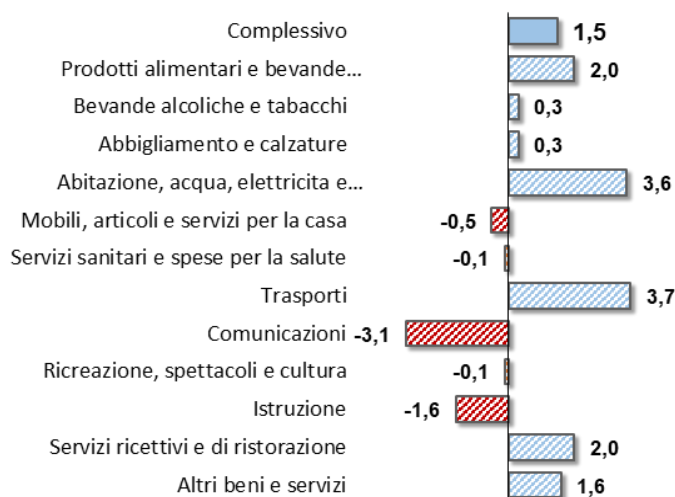
Delle 12 divisioni nelle quali sono raggruppati i beni e servizi del “paniere”, che per Terni ricordiamo sono circa 3.800, questo mese 5 presentano segno negativo (vale a dire prezzi in diminuzione) e soltanto 3 variazione positiva. Le altre divisioni di spesa hanno mantenuto prezzi stabili rispetto ad aprile.

### maggio 2017

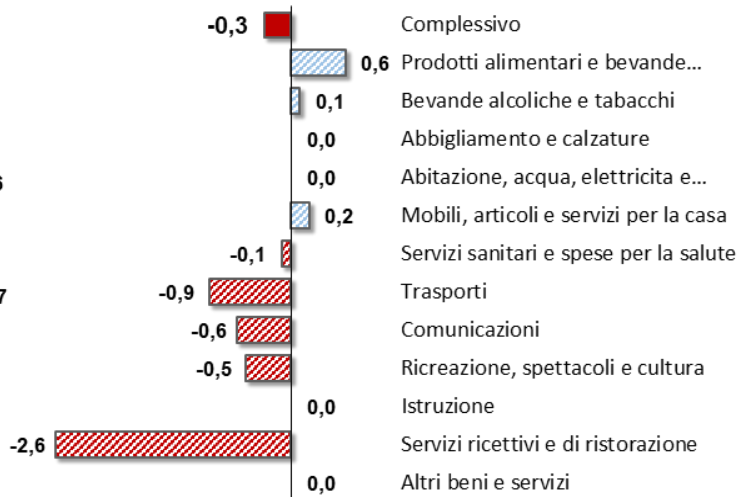
DIVISIONE	Variazioni Tendenziali (% su stesso mese anno precedente)	Variazioni Congiunturali (% su mese precedente)
<b>Complessivo</b>	<b>1,5</b>	<b>-0,3</b>
Prodotti alimentari e bevande analcoliche	2,0	0,6
Bevande alcoliche e tabacchi	0,3	0,1
Abbigliamento e calzature	0,3	0,0
Abitazione, acqua, elettricità e combustibili	3,6	0,0
Mobili, articoli e servizi per la casa	-0,5	0,2
Servizi sanitari e spese per la salute	-0,1	-0,1
Trasporti	3,7	-0,9
Comunicazioni	-3,1	-0,6
Ricreazione, spettacoli e cultura	-0,1	-0,5
Istruzione	-1,6	0,0
Servizi ricettivi e di ristorazione	2,0	-2,6
Altri beni e servizi	1,6	0,0

Su base annua, a pesare sui consumi delle famiglie, sono stati maggiormente i rincari che si sono registrati nei prodotti alimentari freschi, nei carburanti e nei trasporti passeggeri e nelle bollette di acqua, gas, ed energia elettrica, rispettivamente appartenenti alle divisioni: *Prodotti Alimentari e bevande analcoliche* +2%; *Trasporti* +3,7% e *Abitazione, acqua, elettricità e combustibili* +3,6%.

**VARIAZIONI TENDENZIALI DELL'INDICE NIC**  
maggio 2016 / maggio 2017

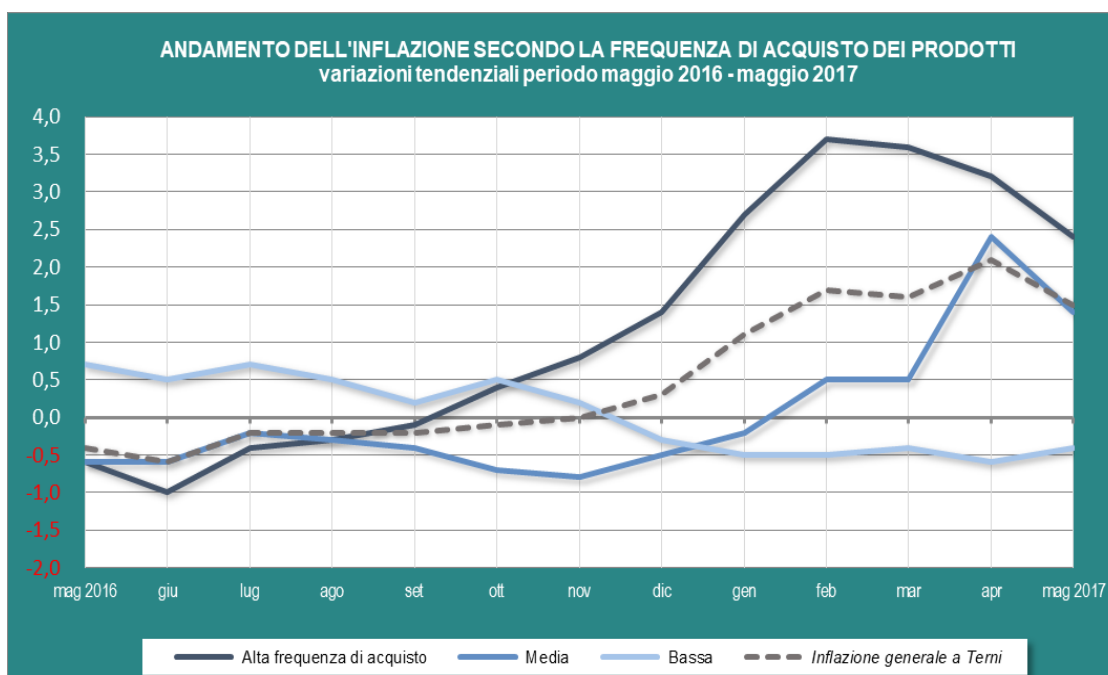


**VARIAZIONI CONGIUNTURALI DELL'INDICE NIC**  
aprile / maggio 2017



L'inflazione calcolata suddividendo il paniere in "Beni" e "Servizi" si attesta per entrambi a +1,4%, in linea con quella generale, ma all'interno dei Servizi quelli legati ai trasporti presentano prezzi in decisa crescita +4,2%.

Infine l'inflazione calcolata per i dei prodotti acquistati con maggiore frequenza, continua a mantenersi al di sopra dell'inflazione generale (+2,4%) mentre i beni a bassa frequenza d'acquisto si trovano in una situazione di deflazione (-0,4%).



I dati diffusi devono essere considerati provvisori

Si allega una tabella sintetica contenente le variazioni medie di prezzo per Divisione, Gruppo e Classe di prodotto

**maggio 2017**

Divisione	Variazioni Tenzionali (% su stesso mese anno precedente)	Variazioni Congiunturali (% su mese precedente)
Gruppo		
Classe		
<b>Complessivo</b>	<b>1,5</b>	<b>-0,3</b>
<b>Prodotti alimentari e bevande analcoliche</b>	<b>2,0</b>	<b>0,6</b>
<b>Prodotti Alimentari</b>	<b>2,1</b>	<b>0,6</b>
<i>Pane e cereali</i>	<i>0,2</i>	<i>0,0</i>
<i>Carni</i>	<i>0,5</i>	<i>0,1</i>
<i>Pesci e prodotti ittici</i>	<i>0,5</i>	<i>1,2</i>
<i>Latte, formaggi e uova</i>	<i>-0,5</i>	<i>0,0</i>
<i>Oli e grassi</i>	<i>-0,4</i>	<i>0,0</i>
<i>Frutta</i>	<i>9,0</i>	<i>11,6</i>
<i>Vegetali</i>	<i>7,9</i>	<i>-3,8</i>
<i>Zucchero, confetture, miele, cioccolato e dolci</i>	<i>0,8</i>	<i>0,0</i>
<i>Prodotti alimentari n.a.c.</i>	<i>0,3</i>	<i>0,0</i>
<b>Bevande analcoliche</b>	<b>-0,2</b>	<b>-0,5</b>
<i>Caffè, tè e cacao</i>	<i>0,4</i>	<i>-0,8</i>
<i>Acque minerali, bevande analcoliche, succhi di frutta e verdura</i>	<i>-0,6</i>	<i>-0,3</i>
<b>Bevande alcoliche e tabacchi</b>	<b>0,3</b>	<b>0,1</b>
<b>Bevande alcoliche</b>	<b>0,4</b>	<b>0,5</b>
<i>Alcolici</i>	<i>1,5</i>	<i>0,2</i>
<i>Vini</i>	<i>-0,2</i>	<i>0,6</i>
<i>Birre</i>	<i>1,6</i>	<i>0,3</i>
<b>Tabacchi</b>	<b>0,3</b>	<b>0,0</b>
<i>Tabacchi</i>	<i>0,3</i>	<i>0,0</i>
<b>Abbigliamento e calzature</b>	<b>0,3</b>	<b>0,0</b>
<b>Abbigliamento</b>	<b>0,1</b>	<b>0,0</b>
<i>Indumenti</i>	<i>-0,1</i>	<i>0,0</i>
<i>Altri articoli d'abbigliamento e accessori per l'abbigliamento</i>	<i>0,5</i>	<i>0,0</i>
<i>Servizi di lavanderia, riparazione e noleggio abiti</i>	<i>2,0</i>	<i>0,0</i>
<b>Calzature</b>	<b>1,2</b>	<b>0,0</b>
<i>Scarpe ed altre calzature</i>	<i>1,2</i>	<i>0,0</i>
<i>Riparazione e noleggio calzature</i>	<i>0,0</i>	<i>0,0</i>
<b>Abitazione, acqua, elettricità e combustibili</b>	<b>3,6</b>	<b>0,0</b>
<b>Affitti reali per abitazione</b>	<b>0,1</b>	<b>0,0</b>

Affitti reali per l'abitazione principale	0,1	0,0
Riparazione e manutenzione della casa	0,2	0,1
Prodotti per la riparazione e la manutenzione della casa	0,3	0,3
Servizi per la riparazione e manutenzione della casa	0,2	0,1
Fornitura acqua e servizi vari connessi all'abitazione	4,3	0,0
Fornitura acqua	6,6	0,0
Raccolta rifiuti	-0,4	0,0
Raccolta acque di scarico	8,1	0,0
Altri servizi per l'abitazione n.a.c.	5,6	0,0
Energia elettrica, gas e altri combustibili	5,9	0,0
Energia elettrica	5,8	0,0
Gas	6,7	0,0
Gasolio per riscaldamento	7,4	-1,3
Combustibili solidi	-2,0	0,0
Mobili, articoli e servizi per la casa	-0,5	0,2
Mobili e arredi, tappeti e altri rivestimenti per pavimenti	-0,1	0,3
Mobili e arredi	0,2	0,3
Tappeti e altri rivestimenti per pavimenti	-12,1	0,9
Riparazione di mobili, arredi e rivestimenti per pavimenti	0,0	0,0
Articoli tessili per la casa	-0,6	0,0
Articoli tessili per la casa	-0,6	0,0
Elettrodomestici e apparecchi per la casa	-3,7	0,0
Grandi apparecchi domestici elettrici e non	-4,5	0,1
Piccoli elettrodomestici	-1,8	0,0
Riparazione di apparecchi per la casa	0,0	0,0
Cristalleria, stoviglie e utensili domestici	-1,0	1,3
Cristalleria, stoviglie e utensili domestici	-1,0	1,3
Utensili e attrezzature per la casa e il giardino	0,1	0,0
Grandi utensili ed attrezzature per la casa ed il giardino	-0,8	0,0
Piccoli utensili ed accessori vari	0,2	0,0
Beni e servizi per la manutenzione ordinaria della casa	0,0	0,1
Beni non durevoli per la casa	-0,1	0,2
Servizi per la pulizia e la manutenzione della casa	-0,1	0,0
Servizi sanitari e spese per la salute	-0,1	-0,1
Medicinali, prodotti farmaceutici, attrezzature e apparecchiature medicali	-0,4	-0,4
Prodotti farmaceutici	-0,3	-0,2
Altri prodotti medicali	-0,2	0,0
Attrezzature ed apparecchi terapeutici	-1,7	-2,5
Servizi ambulatoriali	0,1	0,0
Servizi medici	0,5	0,0
Servizi dentistici	-1,9	0,0
Servizi paramedici	0,4	0,0
Servizi ospedalieri	0,0	0,0
Servizi ospedalieri	0,0	0,0
Trasporti	3,7	-0,9

<b>Acquisto mezzi di trasporto</b>	<b>-0,4</b>	<b>0,1</b>
<i>Automobili</i>	<i>-0,5</i>	<i>0,1</i>
<i>Motocicli e ciclomotori</i>	<i>1,8</i>	<i>0,4</i>
<i>Biciclette</i>	<i>0,0</i>	<i>0,0</i>
<b>Spese di esercizio mezzi di trasporto</b>	<b>4,4</b>	<b>0,0</b>
<i>Pezzi di ricambio e accessori per mezzi di trasporto privati</i>	<i>0,7</i>	<i>0,9</i>
<i>Carburanti e lubrificanti per mezzi di trasporto privati</i>	<i>8,0</i>	<i>-0,6</i>
<i>Manutenzione e riparazione mezzi di trasporto privati</i>	<i>1,1</i>	<i>0,8</i>
<i>Altri servizi relativi ai mezzi di trasporto privati</i>	<i>0,5</i>	<i>0,0</i>
<b>Servizi di trasporto</b>	<b>7,9</b>	<b>-4,9</b>
<i>Trasporto passeggeri su rotaia</i>	<i>12,1</i>	<i>0,9</i>
<i>Trasporto passeggeri su strada</i>	<i>0,5</i>	<i>0,0</i>
<i>Trasporto aereo passeggeri</i>	<i>13,6</i>	<i>-18,8</i>
<i>Trasporto marittimo e per vie d'acqua interne</i>	<i>39,7</i>	<i>0,0</i>
<i>Trasporto multimodale passeggeri</i>	<i>0,0</i>	<i>0,0</i>
<i>Acquisto di altri servizi di trasporto</i>	<i>1,4</i>	<i>0,0</i>
<b>Comunicazioni</b>	<b>-3,1</b>	<b>-0,6</b>
<i>Servizi postali</i>	<i>4,0</i>	<i>0,0</i>
<i>Servizi postali</i>	<i>4,0</i>	<i>0,0</i>
<i>Apparecchi telefonici e telefax</i>	<i>-12,1</i>	<i>-1,2</i>
<i>Apparecchi telefonici e telefax</i>	<i>-12,1</i>	<i>-1,2</i>
<i>Servizi di telefonia e telefax</i>	<i>-0,3</i>	<i>-0,4</i>
<i>Servizi di telefonia e telefax</i>	<i>-0,3</i>	<i>-0,4</i>
<b>Ricreazione, spettacoli e cultura</b>	<b>-0,1</b>	<b>-0,5</b>
<i>Apparecchi audiovisivi, fotografici e informatici</i>	<i>-2,8</i>	<i>-0,6</i>
<i>Apparecchi di ricezione, registrazione e riproduzione di suoni e immagini</i>	<i>-9,4</i>	<i>-1,7</i>
<i>Apparecchi fotografici e cinematografici e strumenti ottici</i>	<i>1,3</i>	<i>-1,1</i>
<i>Apparecchi per il trattamento dell'informazione</i>	<i>-2,0</i>	<i>0,2</i>
<i>Supporti di registrazione</i>	<i>3,4</i>	<i>-0,2</i>
<i>Altri beni durevoli per ricreazione e cultura</i>	<i>1,3</i>	<i>0,0</i>
<i>Beni durevoli per ricreazione all'aperto</i>	<i>1,4</i>	<i>0,0</i>
<i>Strumenti musicali e beni durevoli per ricreazione al coperto</i>	<i>0,6</i>	<i>0,0</i>
<i>Altri articoli e attrezzature per attività ricreative, giardinaggio e animali</i>	<i>-0,3</i>	<i>0,1</i>
<i>Giochi, giocattoli e hobby</i>	<i>-1,3</i>	<i>0,6</i>
<i>Articoli sportivi, per campeggio e attività ricreative all'aperto</i>	<i>0,7</i>	<i>0,0</i>
<i>Articoli per giardinaggio, piante e fiori</i>	<i>0,6</i>	<i>0,0</i>
<i>Animali domestici e relativi prodotti</i>	<i>-0,7</i>	<i>0,0</i>
<i>Servizi veterinari e altri servizi per animali domestici</i>	<i>0,0</i>	<i>0,0</i>
<b>Servizi ricreativi e culturali</b>	<b>-1,3</b>	<b>-0,8</b>
<i>Servizi ricreativi e sportivi</i>	<i>-3,1</i>	<i>-3,7</i>
<i>Servizi culturali</i>	<i>-2,1</i>	<i>0,0</i>
<i>Giochi, lotterie e scommesse</i>	<i>0,0</i>	<i>0,0</i>
<b>Giornali, libri e articoli di cartoleria</b>	<b>1,0</b>	<b>0,1</b>
<i>Libri</i>	<i>1,5</i>	<i>0,3</i>
<i>Giornali e periodici</i>	<i>1,0</i>	<i>0,1</i>

<b>Articoli di cartoleria e materiale da disegno</b>	<b>-0,1</b>	<b>-0,5</b>
<b>Pacchetti vacanza</b>	<b>6,9</b>	<b>-1,7</b>
<b>Pacchetti vacanza</b>	<b>6,9</b>	<b>-1,7</b>
<b>Istruzione</b>	<b>-1,6</b>	<b>0,0</b>
<b>Scuola dell'infanzia ed istruzione primaria</b>	<b>0,0</b>	<b>0,0</b>
<b>Scuola dell'infanzia ed istruzione primaria</b>	<b>0,0</b>	<b>0,0</b>
<b>Istruzione secondaria</b>	<b>-0,7</b>	<b>0,0</b>
<b>Istruzione secondaria</b>	<b>-0,7</b>	<b>0,0</b>
<b>Istruzione universitaria</b>	<b>-3,5</b>	<b>0,0</b>
<b>Istruzione universitaria</b>	<b>-3,5</b>	<b>0,0</b>
<b>Corsi d'istruzione e di formazione</b>	<b>0,0</b>	<b>0,0</b>
<b>Corsi d'istruzione e di formazione</b>	<b>0,0</b>	<b>0,0</b>
<b>Servizi ricettivi e di ristorazione</b>	<b>2,0</b>	<b>-2,6</b>
<b>Servizi di ristorazione</b>	<b>3,6</b>	<b>0,4</b>
<b>Ristoranti, bar e simili</b>	<b>3,1</b>	<b>0,5</b>
<b>Mense</b>	<b>15,8</b>	<b>0,0</b>
<b>Servizi di alloggio</b>	<b>-2,6</b>	<b>-10,7</b>
<b>Servizi di alloggio</b>	<b>-2,6</b>	<b>-10,7</b>
<b>Altri beni e servizi</b>	<b>1,6</b>	<b>0,0</b>
<b>Beni e servizi per la cura della persona</b>	<b>-0,1</b>	<b>0,0</b>
<b>Servizi di parrucchiere e trattamenti di bellezza</b>	<b>0,0</b>	<b>0,0</b>
<b>Apparecchi elettrici per la cura della persona</b>	<b>-2,4</b>	<b>-0,2</b>
<b>Altri apparecchi non elettrici, articoli e prodotti per la cura della persona</b>	<b>-0,1</b>	<b>0,0</b>
<b>Effetti personali n.a.c.</b>	<b>2,3</b>	<b>0,0</b>
<b>Gioielleria ed orologeria</b>	<b>5,5</b>	<b>0,0</b>
<b>Altri effetti personali</b>	<b>-0,7</b>	<b>-0,2</b>
<b>Assistenza sociale</b>	<b>3,9</b>	<b>0,0</b>
<b>Assistenza sociale</b>	<b>3,9</b>	<b>0,0</b>
<b>Assicurazioni</b>	<b>5,5</b>	<b>0,3</b>
<b>Servizi assicurativi connessi all'abitazione</b>	<b>0,0</b>	<b>-2,9</b>
<b>Servizi assicurativi connessi alla salute</b>	<b>0,0</b>	<b>0,0</b>
<b>Assicurazioni sui mezzi di trasporto</b>	<b>6,2</b>	<b>0,4</b>
<b>Servizi finanziari n.a.c.</b>	<b>-0,7</b>	<b>-0,8</b>
<b>Altri servizi finanziari n.a.c.</b>	<b>-0,7</b>	<b>-0,8</b>
<b>Altri servizi n.a.c.</b>	<b>1,0</b>	<b>0,0</b>
<b>Altri servizi n.a.c.</b>	<b>1,0</b>	<b>0,0</b>