



**COMUNE DI TERNI**  
Direzione Attività Economiche - Innovazione  
Servizi Statistici

Corso del Popolo 30  
05100 Terni  
Tel +39 0744.549.742-3-5  
statistica@comune.terni.it

## **SERVIZI STATISTICI**

### **SISTEMA STATISTICO NAZIONALE**

## **RILEVAZIONE DEI PREZZI AL CONSUMO**

ANTICIPAZIONE PROVVISORIA DELL'INDICE DEI PREZZI AL CONSUMO PER L'INTERA COLLETTIVITÀ  
*maggio 2018*

# **COMUNICATO STAMPA**



#### **A CURA DEI SERVIZI STATISTICI DEL COMUNE DI TERNI**

Responsabile

*Simona Coccetta*

Rilevatori

*Alessandra Pedroni, Gianni Vitali*

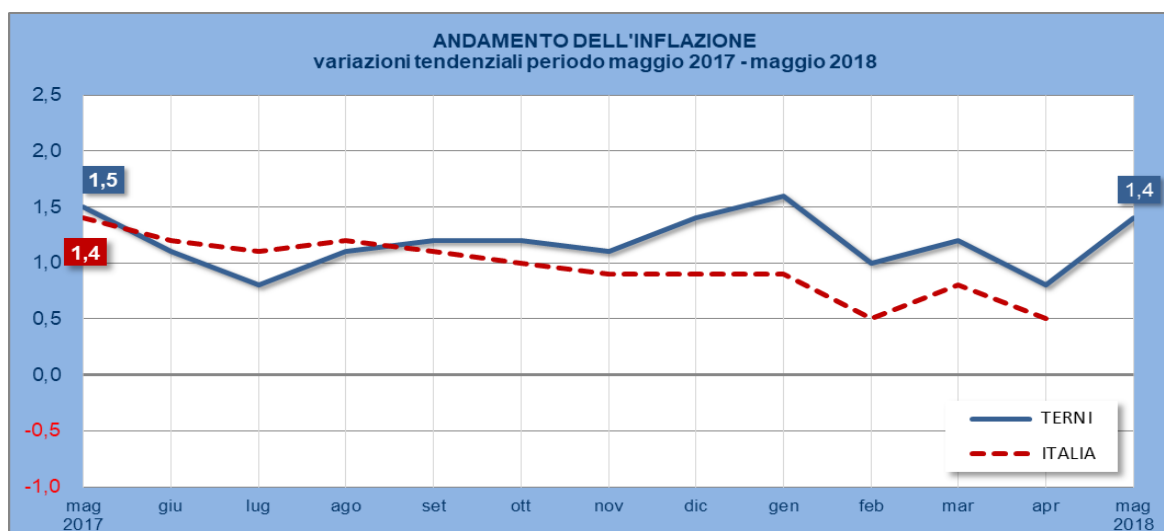
Elaborazioni

*Marco Borzacchini*

*I dati rilevati nel mese e di seguito pubblicati, sono stati validati dalla Commissione Comunale di controllo dei prezzi al consumo riunitasi il 31 maggio 2018 presieduta da Simona Coccetta.*

A Terni nel mese di maggio l'inflazione fa un balzo in avanti e si attesta a +1,4% rispetto allo 0,8% registrato il mese precedente.

A maggio infatti, la variazione congiunturale dell'indice, dopo tre mesi, è tornata positiva attestandosi a +0,3%. La spinta al rialzo dell'indice è stata determinata principalmente dai rincari che si sono registrati nei prodotti alimentari e nel prezzo dei carburanti.



#### TERNI, INDICI DEI PREZZI AL CONSUMO NIC PER DIVISIONE DI SPESA maggio 2018

DIVISIONE	Variazioni Congiunturali (% su mese precedente)	Variazioni Tendenziali (% su stesso mese anno precedente)
<b>Complessivo</b>	<b>0,3</b>	<b>1,4</b>
Prodotti alimentari e bevande analcoliche	1,1	2,5
Bevande alcoliche e tabacchi	0,7	3,8
Abbigliamento e calzature	0,0	0,6
Abitazione, acqua, elettricità e combustibili	-0,3	-0,9
Mobili, articoli e servizi per la casa	0,5	1,0
Servizi sanitari e spese per la salute	0,0	-0,2
Trasporti	0,7	2,3
Comunicazioni	-0,4	-1,6
Ricreazione, spettacoli e cultura	-0,6	0,3
Istruzione	0,0	-16,1
Servizi ricettivi e di ristorazione	0,5	1,7
Altri beni e servizi	0,1	5,7

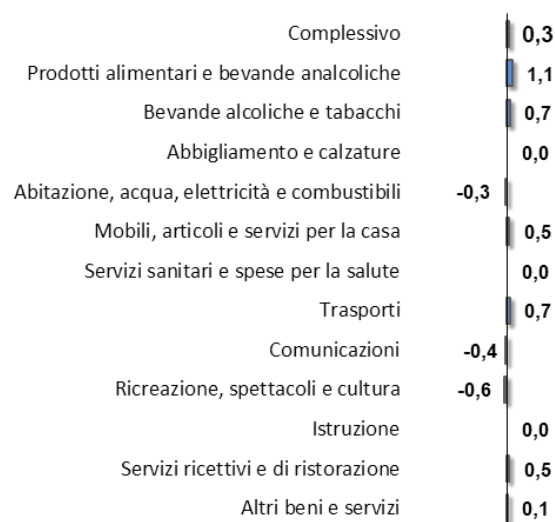
Nel mese 9 capitoli di spesa sui 12 complessivi hanno registrato variazione positiva. Gli incrementi più rilevanti hanno interessato il capitolo *Prodotti alimentari e bevande analcoliche* +1,1% e i capitoli *Trasporti* e *Bevande alcoliche e tabacchi* che hanno mostrato una variazione congiunturale pari a 0,7%.

Tra gli alimentari si sono rilevati rincari notevoli per la frutta di stagione. In sensibile aumento anche il

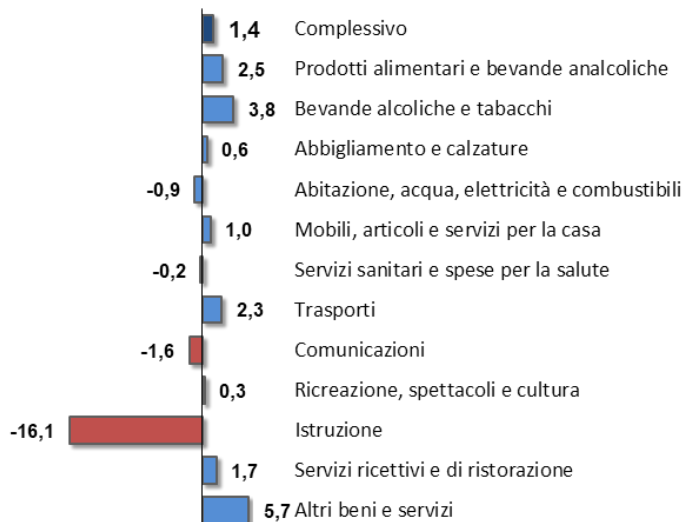
prezzo dei carburanti, sia la benzina che il gasolio.

Su base annua sono 5 le divisioni di spesa che fanno registrare un incremento superiore a quello dell'inflazione: i rincari maggiori, ben al di sopra del valore dell'inflazione generale, hanno interessato *Altri beni e servizi* + 5,7%, *Bevande alcoliche e tabacchi* +3,8% ed anche i prodotti *Alimentari* i cui prezzi sono cresciuti in media del 2,5%.

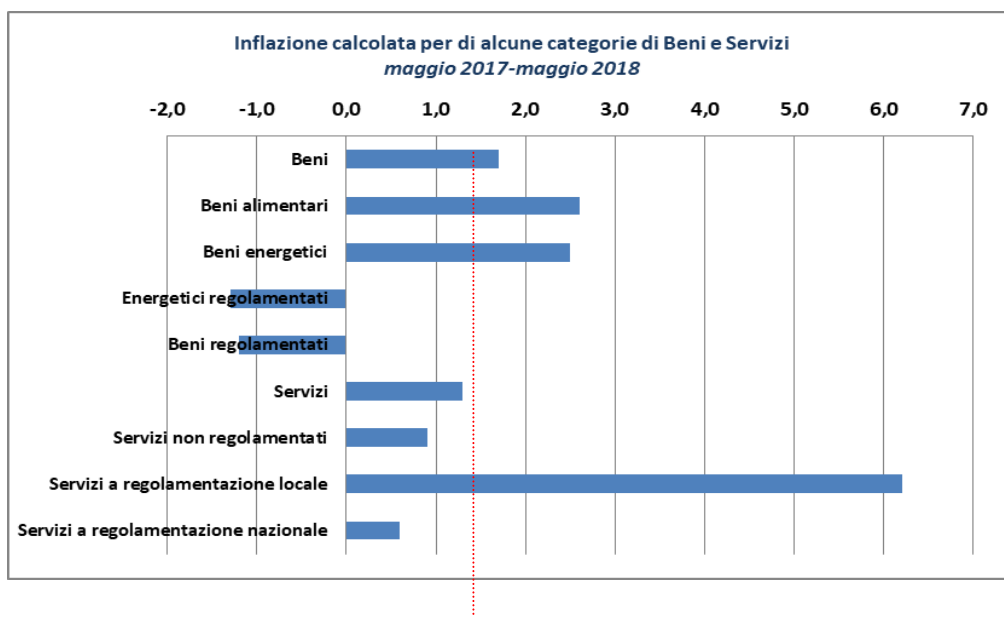
**VARIAZIONI CONGIUNTURALI DELL'INDICE NIC  
aprile / maggio 2018**



**VARIAZIONI TENDENZIALI DELL'INDICE NIC  
maggio 2017 / maggio 2018**



Interessante notare che dietro ad un valore dell'inflazione generale si celano comportamenti molto differenti a seconda della categoria di bene e servizio che si considera. Nel mese di maggio si è ristretta la distanza tra l'inflazione calcolata per i soli *Beni* e quella dei *Servizi* rispettivamente a 1,7 e 1,3 ma scorporando ulteriormente le tipologie, si osservano comportamenti molto differenti tra di loro come è ben evidenziato nel grafico:



Si riporta di seguito una tabella sintetica contenente le variazioni medie di prezzo per Divisione, Gruppo e Classe di prodotto.

**maggio 2018**

Divisione	Variazioni Congiunturali (% su mese precedente)	Variazioni Tendenziali (% su stesso mese anno precedente)
Gruppo		
Classe		
<b>Complessivo</b>	<b>0,3</b>	<b>1,4</b>
<b>Prodotti alimentari e bevande analcoliche</b>	<b>1,1</b>	<b>2,5</b>
<b>Prodotti Alimentari</b>	<b>1,1</b>	<b>2,5</b>
<i>Pane e cereali</i>	-0,9	2,1
<i>Carni</i>	0,0	1,7
<i>Pesci e prodotti ittici</i>	-0,7	0,4
<i>Latte, formaggi e uova</i>	0,2	3,7
<i>Oli e grassi</i>	0,3	6,0
<i>Frutta</i>	14,1	6,4
<i>Vegetali</i>	-0,9	1,2
<i>Zucchero, confetture, miele, cioccolato e dolciumi</i>	0,3	0,1
<i>Prodotti alimentari n.a.c.</i>	0,8	2,4
<b>Bevande analcoliche</b>	<b>0,4</b>	<b>2,9</b>
<i>Caffè, tè e cacao</i>	-0,4	1,3
<i>Acque minerali, bevande analcoliche, succhi di frutta e verdura</i>	0,8	3,9
<b>Bevande alcoliche e tabacchi</b>	<b>0,7</b>	<b>3,8</b>
<b>Bevande alcoliche</b>	<b>0,7</b>	<b>4,3</b>
<i>Alcolici</i>	0,5	2,9
<i>Vini</i>	0,6	6,2
<i>Birre</i>	0,7	0,0
<b>Tabacchi</b>	<b>0,6</b>	<b>3,4</b>
<b>Tabacchi</b>	<b>0,6</b>	<b>3,4</b>
<b>Abbigliamento e calzature</b>	<b>0,0</b>	<b>0,6</b>
<b>Abbigliamento</b>	<b>0,0</b>	<b>0,7</b>
<i>Indumenti</i>	0,0	0,6
<i>Altri articoli d'abbigliamento e accessori per l'abbigliamento</i>	0,1	0,3
<i>Servizi di lavanderia, riparazione e noleggio abiti</i>	0,0	1,5
<b>Calzature</b>	<b>-0,1</b>	<b>0,5</b>
<i>Scarpe ed altre calzature</i>	-0,1	0,6
<i>Riparazione e noleggio calzature</i>	0,0	0,0
<b>Abitazione, acqua, elettricità e combustibili</b>	<b>-0,3</b>	<b>-0,9</b>
<b>Affitti reali per abitazione</b>	<b>0,0</b>	<b>-0,7</b>
<b>Affitti reali per l'abitazione principale</b>	<b>0,0</b>	<b>-0,7</b>

<b>Riparazione e manutenzione della casa</b>	<b>0,0</b>	<b>0,6</b>
<i>Prodotti per la riparazione e la manutenzione della casa</i>	0,0	0,6
<i>Servizi per la riparazione e manutenzione della casa</i>	0,0	0,5
<b>Fornitura acqua e servizi vari connessi all'abitazione</b>	<b>-1,2</b>	<b>-1,6</b>
<i>Fornitura acqua</i>	0,0	5,3
<i>Raccolta rifiuti</i>	0,0	-6,6
<i>Raccolta acque di scarico</i>	0,0	4,6
<i>Altri servizi per l'abitazione n.a.c.</i>	-2,9	-2,9
<b>Energia elettrica, gas e altri combustibili</b>	<b>0,0</b>	<b>-0,8</b>
<i>Energia elettrica</i>	0,0	-0,6
<i>Gas</i>	0,0	-1,8
<i>Gasolio per riscaldamento</i>	2,7	11,0
<i>Combustibili solidi</i>	0,0	5,3
<b>Mobili, articoli e servizi per la casa</b>	<b>0,5</b>	<b>1,0</b>
<i>Mobili e arredi, tappeti e altri rivestimenti per pavimenti</i>	1,3	1,6
<i>Mobili e arredi</i>	1,4	1,7
<i>Tappeti e altri rivestimenti per pavimenti</i>	0,0	0,0
<i>Riparazione di mobili, arredi e rivestimenti per pavimenti</i>	0,0	-1,0
<b>Articoli tessili per la casa</b>	<b>0,0</b>	<b>0,5</b>
<i>Articoli tessili per la casa</i>	0,0	0,5
<b>Elettrodomestici e apparecchi per la casa</b>	<b>0,1</b>	<b>0,5</b>
<i>Grandi apparecchi domestici elettrici e non</i>	-0,1	0,9
<i>Piccoli elettrodomestici</i>	0,3	-1,1
<i>Riparazione di apparecchi per la casa</i>	0,0	0,0
<b>Cristalleria, stoviglie e utensili domestici</b>	<b>0,2</b>	<b>-0,7</b>
<i>Cristalleria, stoviglie e utensili domestici</i>	0,2	-0,7
<b>Utensili e attrezzature per la casa e il giardino</b>	<b>0,0</b>	<b>0,1</b>
<i>Grandi utensili ed attrezzature per la casa ed il giardino</i>	0,0	1,3
<i>Piccoli utensili ed accessori vari</i>	0,1	0,0
<b>Beni e servizi per la manutenzione ordinaria della casa</b>	<b>0,3</b>	<b>1,0</b>
<i>Beni non durevoli per la casa</i>	0,8	2,0
<i>Servizi per la pulizia e la manutenzione della casa</i>	0,0	0,6
<b>Servizi sanitari e spese per la salute</b>	<b>0,0</b>	<b>-0,2</b>
<i>Medicinali, prodotti farmaceutici, attrezzature e apparecchiature medicali</i>	-0,1	-2,3
<i>Prodotti farmaceutici</i>	-0,1	-2,4
<i>Altri prodotti medicali</i>	0,1	0,3
<i>Attrezzature ed apparecchi terapeutici</i>	0,0	-3,5
<b>Servizi ambulatoriali</b>	<b>0,0</b>	<b>0,7</b>
<i>Servizi medici</i>	0,0	0,6
<i>Servizi dentistici</i>	0,0	0,0
<i>Servizi paramedici</i>	0,0	1,1
<b>Servizi ospedalieri</b>	<b>0,0</b>	<b>0,0</b>
<i>Servizi ospedalieri</i>	0,0	0,0
<b>Trasporti</b>	<b>0,7</b>	<b>2,3</b>
<i>Acquisto mezzi di trasporto</i>	-0,1	0,2

<b>Automobili</b>	<b>0,0</b>	<b>0,2</b>
<b>Motocicli e ciclomotori</b>	<b>0,0</b>	<b>1,4</b>
<b>Biciclette</b>	<b>0,0</b>	<b>1,4</b>
<b>Spese di esercizio mezzi di trasporto</b>	<b>1,3</b>	<b>3,7</b>
<b>Pezzi di ricambio e accessori per mezzi di trasporto privati</b>	<b>0,0</b>	<b>0,9</b>
<b>Carburanti e lubrificanti per mezzi di trasporto privati</b>	<b>2,5</b>	<b>6,2</b>
<b>Manutenzione e riparazione mezzi di trasporto privati</b>	<b>0,0</b>	<b>1,1</b>
<b>Altri servizi relativi ai mezzi di trasporto privati</b>	<b>-0,1</b>	<b>1,3</b>
<b>Servizi di trasporto</b>	<b>0,5</b>	<b>1,2</b>
<b>Trasporto passeggeri su rotaia</b>	<b>1,3</b>	<b>-6,9</b>
<b>Trasporto passeggeri su strada</b>	<b>0,0</b>	<b>0,0</b>
<b>Trasporto aereo passeggeri</b>	<b>-0,3</b>	<b>12,9</b>
<b>Trasporto marittimo e per vie d'acqua interne</b>	<b>2,0</b>	<b>-4,2</b>
<b>Trasporto multimodale passeggeri</b>	<b>0,0</b>	<b>1,0</b>
<b>Acquisto di altri servizi di trasporto</b>	<b>0,0</b>	<b>0,0</b>
<b>Comunicazioni</b>	<b>-0,4</b>	<b>-1,6</b>
<b>Servizi postali</b>	<b>0,0</b>	<b>0,3</b>
<b>Servizi postali</b>	<b>0,0</b>	<b>0,3</b>
<b>Apparecchi telefonici e telefax</b>	<b>-1,5</b>	<b>-5,7</b>
<b>Apparecchi telefonici e telefax</b>	<b>-1,5</b>	<b>-5,7</b>
<b>Servizi di telefonia e telefax</b>	<b>-0,2</b>	<b>-0,5</b>
<b>Servizi di telefonia e telefax</b>	<b>-0,2</b>	<b>-0,5</b>
<b>Ricreazione, spettacoli e cultura</b>	<b>-0,6</b>	<b>0,3</b>
<b>Apparecchi audiovisivi, fotografici e informatici</b>	<b>-3,3</b>	<b>-2,7</b>
<b>Apparecchi di ricezione, registrazione e riproduzione di suoni e immagini</b>	<b>-1,8</b>	<b>-4,0</b>
<b>Apparecchi fotografici e cinematografici e strumenti ottici</b>	<b>-0,2</b>	<b>-4,8</b>
<b>Apparecchi per il trattamento dell'informazione</b>	<b>-3,1</b>	<b>-1,7</b>
<b>Supporti di registrazione</b>	<b>-5,5</b>	<b>-2,2</b>
<b>Altri beni durevoli per ricreazione e cultura</b>	<b>0,0</b>	<b>1,7</b>
<b>Beni durevoli per ricreazione all'aperto</b>	<b>0,0</b>	<b>1,8</b>
<b>Strumenti musicali e beni durevoli per ricreazione al coperto</b>	<b>0,0</b>	<b>1,6</b>
<b>Altri articoli e attrezzature per attività ricreative, giardinaggio e animali</b>	<b>-0,7</b>	<b>1,0</b>
<b>Giochi, giocattoli e hobby</b>	<b>-0,3</b>	<b>-1,7</b>
<b>Articoli sportivi, per campeggio e attività ricreative all'aperto</b>	<b>-0,2</b>	<b>1,0</b>
<b>Articoli per giardinaggio, piante e fiori</b>	<b>0,1</b>	<b>0,1</b>
<b>Animali domestici e relativi prodotti</b>	<b>-1,9</b>	<b>4,1</b>
<b>Servizi veterinari e altri servizi per animali domestici</b>	<b>0,0</b>	<b>0,0</b>
<b>Servizi ricreativi e culturali</b>	<b>0,2</b>	<b>0,0</b>
<b>Servizi ricreativi e sportivi</b>	<b>0,7</b>	<b>0,4</b>
<b>Servizi culturali</b>	<b>0,0</b>	<b>-1,0</b>
<b>Concorsi pronostici</b>	<b>0,0</b>	<b>0,0</b>
<b>Giornali, libri e articoli di cartoleria</b>	<b>-0,1</b>	<b>1,0</b>
<b>Libri</b>	<b>-0,6</b>	<b>0,7</b>
<b>Giornali e periodici</b>	<b>0,4</b>	<b>1,6</b>
<b>Articoli di cartoleria e materiale da disegno</b>	<b>-0,2</b>	<b>0,3</b>

<b>Pacchetti vacanza</b>	<b>-0,6</b>	<b>3,2</b>
<i>Pacchetti vacanza</i>	<i>-0,6</i>	<i>3,2</i>
<b>Istruzione</b>	<b>0,0</b>	<b>-16,1</b>
<i>Scuola dell'infanzia ed istruzione primaria</i>	<i>0,0</i>	<i>0,0</i>
<i>Scuola dell'infanzia ed istruzione primaria</i>	<i>0,0</i>	<i>0,0</i>
<i>Istruzione secondaria</i>	<i>0,0</i>	<i>0,7</i>
<i>Istruzione secondaria</i>	<i>0,0</i>	<i>0,7</i>
<i>Istruzione universitaria</i>	<i>0,0</i>	<i>-39,3</i>
<i>Istruzione universitaria</i>	<i>0,0</i>	<i>-39,3</i>
<i>Corsi d'istruzione e di formazione</i>	<i>0,0</i>	<i>1,0</i>
<i>Corsi d'istruzione e di formazione</i>	<i>0,0</i>	<i>1,0</i>
<b>Servizi ricettivi e di ristorazione</b>	<b>0,5</b>	<b>1,7</b>
<i>Servizi di ristorazione</i>	<i>0,1</i>	<i>0,2</i>
<i>Ristoranti, bar e simili</i>	<i>0,1</i>	<i>0,3</i>
<i>Mense</i>	<i>0,0</i>	<i>-2,3</i>
<i>Servizi di alloggio</i>	<i>2,0</i>	<i>6,9</i>
<i>Servizi di alloggio</i>	<i>2,0</i>	<i>6,9</i>
<b>Altri beni e servizi</b>	<b>0,1</b>	<b>5,7</b>
<i>Beni e servizi per la cura della persona</i>	<i>0,1</i>	<i>1,7</i>
<i>Servizi di parrucchiere e trattamenti di bellezza</i>	<i>0,0</i>	<i>0,6</i>
<i>Apparecchi elettrici per la cura della persona</i>	<i>0,0</i>	<i>0,9</i>
<i>Altri apparecchi non elettrici, articoli e prodotti per la cura della persona</i>	<i>0,4</i>	<i>3,1</i>
<i>Effetti personali n.a.c.</i>	<i>0,0</i>	<i>0,7</i>
<i>Gioielleria ed orologeria</i>	<i>0,0</i>	<i>0,0</i>
<i>Altri effetti personali</i>	<i>-0,1</i>	<i>1,6</i>
<i>Assistenza sociale</i>	<i>0,0</i>	<i>-2,2</i>
<i>Assistenza sociale</i>	<i>0,0</i>	<i>-2,2</i>
<i>Assicurazioni</i>	<i>0,0</i>	<i>0,6</i>
<i>Servizi assicurativi connessi all'abitazione</i>	<i>0,0</i>	<i>3,8</i>
<i>Servizi assicurativi connessi alla salute</i>	<i>0,0</i>	<i>0,7</i>
<i>Assicurazioni sui mezzi di trasporto</i>	<i>0,0</i>	<i>0,5</i>
<i>Servizi finanziari n.a.c.</i>	<i>1,1</i>	<i>6,9</i>
<i>Altri servizi finanziari n.a.c.</i>	<i>1,1</i>	<i>6,9</i>
<i>Altri servizi n.a.c.</i>	<i>0,0</i>	<i>21,3</i>
<i>Altri servizi n.a.c.</i>	<i>0,0</i>	<i>21,3</i>