



COMUNE DI TERNI

Direzione Affari Istituzionali e Generali-Gabinetto del Sindaco

Servizi Statistici

SERVIZI STATISTICI SISTEMA STATISTICO NAZIONALE

RILEVAZIONE DEI PREZZI AL CONSUMO

INDICE DEI PREZZI AL CONSUMO PER L'INTERA
COLLETTIVITÀ

MAGGIO 2024

COMUNICATO STAMPA



A CURA DEI SERVIZI STATISTICI DEL COMUNE DI TERNI

Analisi dati e redazione comunicato stampa: Simona Coccetta

Elaborazioni: Alessandra Pedroni

Rilevazione: Gabriella Piacentini

I dati rilevati nel mese Sono stati validati dalla **Commissione Comunale di controllo dei prezzi al consumo 2023-24** riunitasi il giorno 7 giugno presieduta dalla dott.ssa Simona Coccetta e aggiornati secondo le indicazioni dell'Istat al 06.06.2024. Eventuali scostamenti tra il verbale e il comunicato sono da imputare agli aggiustamenti effettuati dall'Istat al 14.06.2024 a seguito dell'elaborazione definitiva dell'indice.

ANALISI DEI DATI

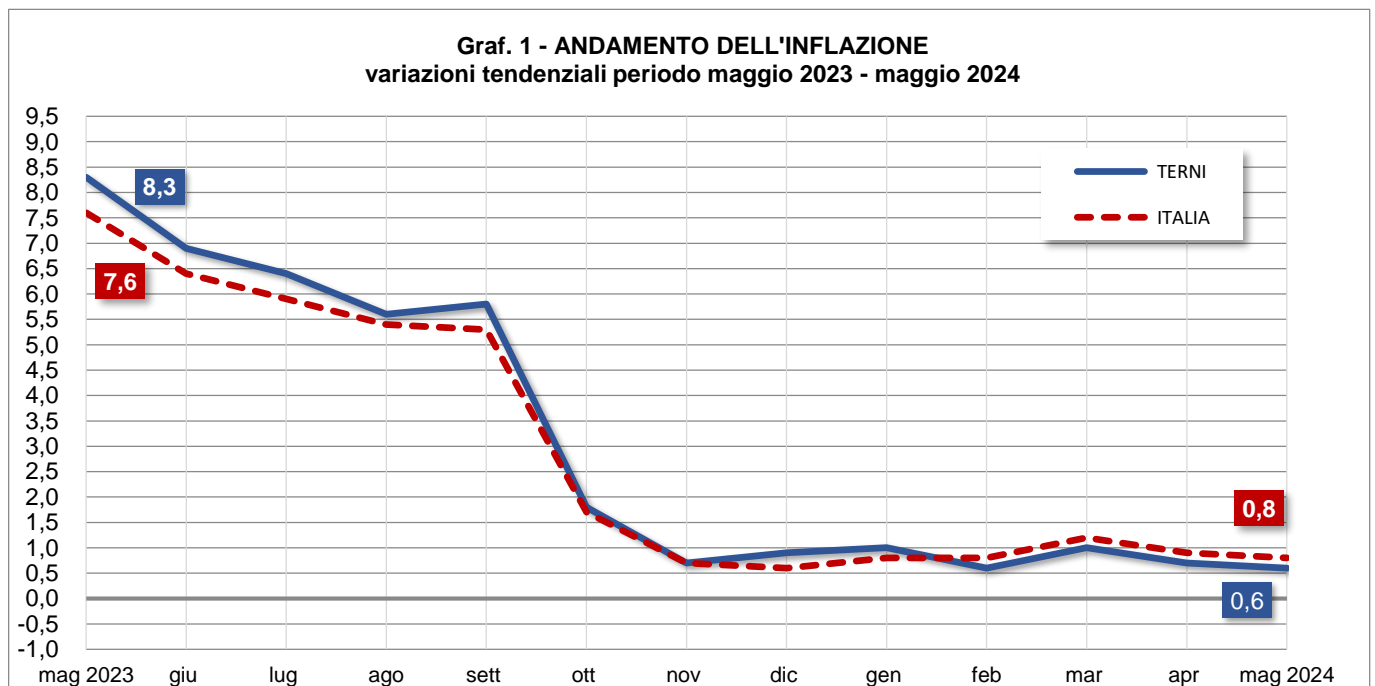
L'inflazione generale a Terni a maggio si mantiene pressoché stabile e si attesta a 0,6% (era 0,7 ad aprile), di poco inferiore a quella nazionale pari a 0,8.

Rispetto ad aprile, si registra un incremento medio dei prezzi pari a +0,4%; per l'Italia il dato è +0,2% come comunicato da Istat lo scorso 31 maggio.

Tornano però a salire, e lo fanno in maniera netta i prezzi dei prodotti della divisione *Prodotti alimentari e bevande analcoliche* +1,7%. Una variazione congiunturale così alta non si registrava da febbraio 2023. Questa fiammata fa risalire l'inflazione calcolata per i soli prodotti alimentari (su base annua) a +3,1 vale a dire che l'inflazione della divisione *Prodotti alimentari e bevande analcoliche* è oltre 5 volte più alta di quella generale (+0,6%). Essendo il carrello della spesa un elemento preponderante nella spesa delle famiglie questo dato impatta sicuramente sulle famiglie.

In particolare tra i prodotti alimentari si sono rilevati forti aumenti sul prezzo della frutta soprattutto quella di stagione, estiva. Rispetto a maggio dello scorso anno i prezzi di pesche, ciliegie e albicocche, sono aumentati anche di oltre il 30-40%. Più contenuti i rincari della verdura (+2,6%): i pomodori ad esempio costano meno dello scorso anno ma melanzane, insalata e carote sono più care.

Per quanto riguarda gli altri capitoli di spesa, non si sono rilevati particolari variazioni di prezzo, con i carburanti in diminuzione, lievi aumenti nei servizi ricettivi e di ristorazione e nelle assicurazioni di moto e motocicli, tutti incrementi attesi in concomitanza con l'inizio della stagione estiva.

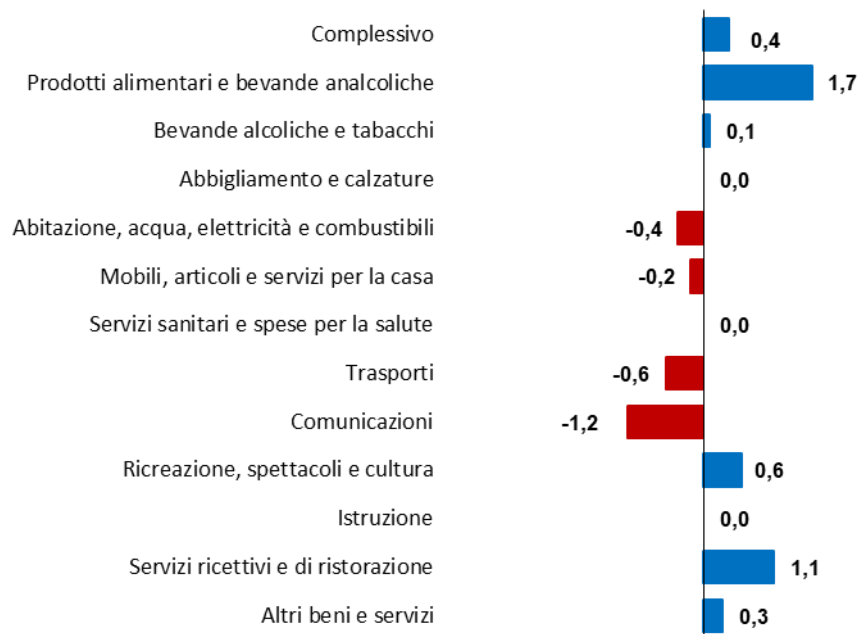


INDICI DEI PREZZI AL CONSUMO NIC PER DIVISIONE DI SPESA

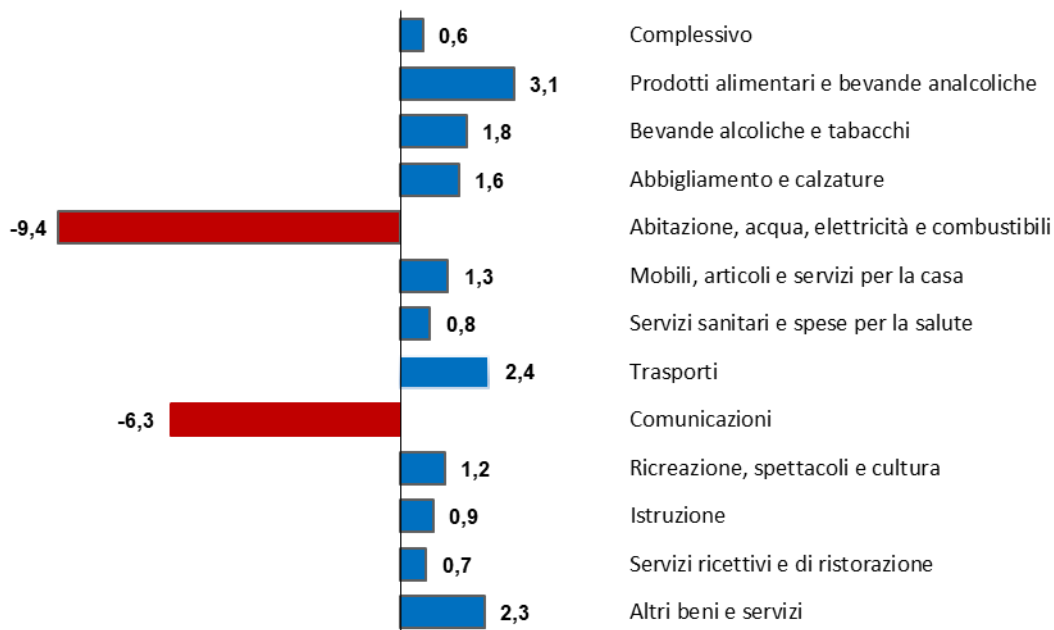
Terni, maggio 2024

DIVISIONE	Indice Nazionale intera collettività (NIC) base 2015=100	Variazioni Congiunturali (% su mese precedente)	Variazioni Tendenziali (% su stesso mese anno precedente)
Complessivo	121,6	0,4	0,6
Prodotti alimentari e bevande analcoliche	134,7	1,7	3,1
Bevande alcoliche e tabacchi	119,1	0,1	1,8
Abbigliamento e calzature	106,6	0,0	1,6
Abitazione, acqua, elettricità e combustibili	143,6	-0,4	-9,4
Mobili, articoli e servizi per la casa	117,5	-0,2	1,3
Servizi sanitari e spese per la salute	102,1	0,0	0,8
Trasporti	123,7	-0,6	2,4
Comunicazioni	73,8	-1,2	-6,3
Ricreazione, spettacoli e cultura	107,8	0,6	1,2
Istruzione	80,6	0,0	0,9
Servizi ricettivi e di ristorazione	124,3	1,1	0,7
Altri beni e servizi	123,6	0,3	2,3

**Graf. 2 - VARIAZIONI CONGIUNTURALI DELL'INDICE NIC
aprile / maggio 2024**



Graf. 3 - VARIAZIONI TENDENZIALI DELL'INDICE NIC
maggio 2023 / maggio 2024



Si riporta di seguito un elenco dettagliato per classe di prodotto.

Tab. 2 - maggio 2024

Divisione	Indice NIC base 2015=100	Variazioni Congiunturali (% su mese precedente)	Variazioni Tendenziali (% su stesso mese anno precedente)
Gruppo			
Classe			
Comlessivo	121,6	0,4	0,6
Prodotti alimentari e bevande analcoliche	134,7	1,7	3,1
<i>Prodotti Alimentari</i>	135,4	1,8	3,2
<i>Pane e cereali</i>	130,9	-0,8	0,6
<i>Carni</i>	125,4	0,1	1,0
<i>Pesci e prodotti ittici</i>	129,5	1,4	2,9
<i>Latte, formaggi e uova</i>	127,6	-0,6	-1,4
<i>Oli e grassi</i>	184,6	0,5	33,4
<i>Frutta</i>	154,5	15,9	9,6
<i>Vegetali</i>	142,9	3,1	2,6
<i>Zucchero, confetture, miele, cioccolato e dolciumi</i>	131,9	-0,3	2,2
<i>Prodotti alimentari n.a.c.</i>	128,3	0,2	3,8
<i>Bevande analcoliche</i>	127,5	1,3	1,9
<i>Caffè, tè e cacao</i>	122,3	1,6	2,3
<i>Acque minerali, bevande analcoliche, succhi di frutta e verdura</i>	130,8	1,1	1,6
Bevande alcoliche e tabacchi	119,1	0,1	1,8

<i>Bevande alcoliche</i>	115,0	0,2	-1,0
<i>Alcolici</i>	117,5	1,3	-1,0
<i>Vini</i>	111,0	0,4	-1,2
<i>Birre</i>	123,0	-1,0	-1,2
Tabacchi	120,6	0,2	3,3
<i>Tabacchi</i>	120,6	0,2	3,3
Abbigliamento e calzature	106,6	0,0	1,6
Abbigliamento	106,5	-0,2	1,3
<i>Indumenti</i>	106,0	-0,1	1,5
<i>Altri articoli d'abbigliamento e accessori per l'abbigliamento</i>	106,9	0,0	0,0
<i>Servizi di lavanderia, riparazione e noleggio abiti</i>	112,4	0,0	0,0
Calzature	106,3	0,2	2,7
<i>Scarpe ed altre calzature</i>	105,9	0,3	2,7
<i>Riparazione e noleggio calzature</i>	116,9	0,0	3,9
Abitazione, acqua, elettricità e combustibili	143,6	-0,4	-9,4
Affitti reali per abitazione	105,2	0,2	2,4
<i>Affitti reali per l'abitazione principale</i>	105,2	0,2	2,4
Riparazione e manutenzione della casa	106,2	0,0	1,0
<i>Prodotti per la riparazione e la manutenzione della casa</i>	110,1	0,0	4,7
<i>Servizi per la riparazione e manutenzione della casa</i>	105,9	0,0	0,8
Fornitura acqua e servizi vari connessi all'abitazione	123,0	-0,1	2,1
<i>Fornitura acqua</i>	137,9	0,0	5,8
<i>Raccolta rifiuti</i>	122,5	0,0	0,0
<i>Raccolta acque di scarico</i>	141,1	0,0	5,6
<i>Altri servizi per l'abitazione n.a.c.</i>	109,4	0,0	0,5
Energia elettrica, gas e altri combustibili	163,4	-1,0	-24,5
<i>Energia elettrica</i>	173,7	-1,6	-29,0
<i>Gas</i>	155,1	-0,5	-19,6
<i>Gasolio per riscaldamento</i>	138,1	-1,5	11,6
<i>Combustibili solidi</i>	87,1	0,0	-33,5
Mobili, articoli e servizi per la casa	117,5	-0,2	1,3
Mobili e arredi, tappeti e altri rivestimenti per pavimenti	125,6	0,0	4,1
<i>Mobili e arredi</i>	126,1	0,0	4,0
<i>Tappeti e altri rivestimenti per pavimenti</i>	98,6	0,0	5,3
<i>Riparazione di mobili, arredi e rivestimenti per pavimenti</i>	109,1	0,0	0,0
Articoli tessili per la casa	105,0	0,0	-0,7
<i>Articoli tessili per la casa</i>	105,0	0,0	-0,7
Elettrodomestici e apparecchi per la casa	102,7	-0,4	-3,1
<i>Grandi apparecchi domestici elettrici e non</i>	99,4	-0,7	-4,1
<i>Piccoli elettrodomestici</i>	108,6	0,5	-0,6
<i>Riparazione di apparecchi per la casa</i>	111,2	0,0	0,0
Cristalleria, stoviglie e utensili domestici	101,2	0,0	1,7
<i>Cristalleria, stoviglie e utensili domestici</i>	101,2	0,0	1,7
Utensili e attrezzature per la casa e il giardino	101,0	0,2	0,8
<i>Grandi utensili ed attrezzature per la casa ed il giardino</i>	107,6	0,0	2,1
<i>Piccoli utensili ed accessori vari</i>	100,7	0,2	0,7

<i>Beni e servizi per la manutenzione ordinaria della casa</i>	119,9	-0,3	0,4
<i>Beni non durevoli per la casa</i>	123,9	-0,9	0,3
<i>Servizi per la pulizia e la manutenzione della casa</i>	117,0	0,0	0,7
Servizi sanitari e spese per la salute	102,1	0,0	0,8
<i>Medicinali, prodotti farmaceutici, attrezzature e apparecchiature medicali</i>	98,3	0,1	0,6
<i>Prodotti farmaceutici</i>	99,1	0,1	0,7
<i>Altri prodotti medicali</i>	94,4	0,0	-1,0
<i>Attrezzature ed apparecchi terapeutici</i>	94,3	0,2	1,3
<i>Servizi ambulatoriali</i>	105,3	0,0	1,2
<i>Servizi medici</i>	105,0	0,0	0,7
<i>Servizi dentistici</i>	104,4	0,0	4,4
<i>Servizi paramedici</i>	105,6	0,0	0,3
<i>Servizi ospedalieri</i>	100,0	0,0	0,0
<i>Servizi ospedalieri</i>	100,0	0,0	0,0
Trasporti	123,7	-0,6	2,4
<i>Acquisto mezzi di trasporto</i>	121,3	0,0	1,8
<i>Automobili</i>	121,3	0,1	2,0
<i>Motocicli e ciclomotori</i>	117,7	0,0	0,5
<i>Biciclette e monopattini</i>	125,5	-0,1	-0,2
<i>Spese di esercizio mezzi di trasporto</i>	122,9	-0,6	3,3
<i>Pezzi di ricambio e accessori per mezzi di trasporto privati</i>	120,8	0,0	2,6
<i>Carburanti e lubrificanti per mezzi di trasporto privati</i>	124,8	-1,3	4,3
<i>Manutenzione e riparazione mezzi di trasporto privati</i>	125,1	0,0	1,9
<i>Altri servizi relativi ai mezzi di trasporto privati</i>	112,8	0,0	2,6
<i>Servizi di trasporto</i>	130,5	-1,2	-1,4
<i>Trasporto passeggeri su rotaia</i>	134,3	2,4	7,8
<i>Trasporto passeggeri su strada</i>	106,9	0,0	5,3
<i>Trasporto aereo passeggeri</i>	217,8	-5,5	-10,7
<i>Trasporto marittimo e per vie d'acqua interne</i>	133,4	2,1	0,9
<i>Trasporto multimodale passeggeri</i>	102,3	0,0	0,0
<i>Acquisto di altri servizi di trasporto</i>	101,4	0,0	0,0
Comunicazioni	73,8	-1,2	-6,3
<i>Servizi postali</i>	137,4	0,0	5,0
<i>Servizi postali</i>	137,4	0,0	5,0
<i>Apparecchi telefonici e telefax</i>	40,2	-3,4	-18,6
<i>Apparecchi telefonici e telefax</i>	40,2	-3,4	-18,6
<i>Servizi di telefonia e telefax</i>	91,5	0,1	0,5
<i>Servizi di telefonia e telefax</i>	91,5	0,1	0,5
Ricreazione, spettacoli e cultura	107,8	0,6	1,2
<i>Apparecchi audiovisivi, fotografici e informatici</i>	74,9	-1,6	-6,0
<i>Apparecchi di ricezione, registrazione e riproduzione di suoni e immagini</i>	41,5	-1,9	-4,2
<i>Apparecchi fotografici e cinematografici e strumenti ottici</i>	134,8	-1,7	-1,1
<i>Apparecchi per il trattamento dell'informazione</i>	97,5	-1,4	-9,0
<i>Supporti di registrazione</i>	91,2	-1,5	-1,0
<i>Altri beni durevoli per ricreazione e cultura</i>	135,4	0,0	1,5

<i>Beni durevoli per ricreazione all'aperto</i>	148,6	0,0	2,3
<i>Strumenti musicali e beni durevoli per ricreazione al coperto</i>	112,6	0,0	0,0
<i>Altri articoli e attrezzature per attività ricreative, giardinaggio e animali</i>	116,6	-0,1	2,1
<i>Giochi, giocattoli e hobby</i>	96,7	0,0	0,2
<i>Articoli sportivi, per campeggio e attività ricreative all'aperto</i>	105,4	-0,2	0,7
<i>Articoli per giardinaggio, piante e fiori</i>	116,2	0,0	5,7
<i>Animali domestici e relativi prodotti</i>	137,6	0,1	2,2
<i>Servizi veterinari e altri servizi per animali domestici</i>	101,8	0,0	0,0
<i>Servizi ricreativi e culturali</i>	106,2	3,2	2,1
<i>Servizi ricreativi e sportivi</i>	128,5	18,0	5,9
<i>Servizi culturali</i>	107,3	-0,1	2,1
<i>Giochi, lotterie e scommesse</i>	100,0	0,0	0,0
<i>Giornali, libri e articoli di cartoleria</i>	117,5	0,3	2,8
<i>Libri</i>	108,1	0,7	2,7
<i>Giornali e periodici</i>	118,7	-0,3	2,2
<i>Articoli di cartoleria e materiale da disegno</i>	123,9	0,3	3,4
<i>Pacchetti vacanza</i>	127,8	-1,1	13,5
<i>Pacchetti vacanza</i>	127,8	-1,1	13,5
Istruzione	80,6	0,0	0,9
<i>Scuola dell'infanzia ed istruzione primaria</i>	109,4	0,0	1,0
<i>Scuola dell'infanzia ed istruzione primaria</i>	109,4	0,0	1,0
<i>Istruzione secondaria</i>	94,4	0,0	0,0
<i>Istruzione secondaria</i>	94,4	0,0	0,0
<i>Istruzione universitaria</i>	49,0	0,0	1,9
<i>Istruzione universitaria</i>	49,0	0,0	1,9
<i>Corsi d'istruzione e formazione non definibili per livello</i>	100,9	0,0	0,0
<i>Corsi d'istruzione e formazione non definibili per livello</i>	100,9	0,0	0,0
Servizi ricettivi e di ristorazione	124,3	1,1	0,7
<i>Servizi di ristorazione</i>	122,1	0,2	2,0
<i>Ristoranti, bar e simili</i>	122,3	0,2	1,9
<i>Mense</i>	111,9	-2,4	0,9
<i>Servizi di alloggio</i>	132,8	4,4	-4,0
<i>Servizi di alloggio</i>	132,8	4,4	-4,0
Altri beni e servizi	123,6	0,3	2,3
<i>Beni e servizi per la cura della persona</i>	110,5	0,2	1,1
<i>Servizi di parrucchiere e trattamenti di bellezza</i>	103,7	0,0	0,2
<i>Apparecchi elettrici per la cura della persona</i>	104,6	-3,6	1,5
<i>Altri apparecchi non elettrici, articoli e prodotti per la cura della persona</i>	118,4	0,4	2,2
<i>Effetti personali n.a.c.</i>	128,1	1,3	5,3
<i>Gioielleria ed orologeria</i>	164,9	2,8	11,3
<i>Altri effetti personali</i>	101,1	0,0	0,8
<i>Assistenza sociale</i>	116,5	0,0	1,9
<i>Assistenza sociale</i>	116,5	0,0	1,9
<i>Assicurazioni</i>	135,9	0,7	7,5

<i>Servizi assicurativi connessi all'abitazione</i>	<i>113,2</i>	<i>0,2</i>	<i>3,5</i>
<i>Servizi assicurativi connessi alla salute</i>	<i>102,3</i>	<i>0,0</i>	<i>-5,5</i>
<i>Assicurazioni sui mezzi di trasporto</i>	<i>140,1</i>	<i>0,9</i>	<i>9,0</i>

(i) quota di imputazioni superiore al 50% (in termini di prezzi mancanti o peso).

Il Funzionario

Dott.ssa Simona Coccetta