



COMUNE DI TERNI
Direzione Attività Economiche - Innovazione
Servizi Statistici

Corso del Popolo 30
05100 Terni

Tel +39 0744.549.742-3-5
statistica@comune.terni.it

SERVIZI STATISTICI

SISTEMA STATISTICO NAZIONALE

RILEVAZIONE DEI PREZZI AL CONSUMO

ANTICIPAZIONE PROVVISORIA DELL'INDICE DEI PREZZI AL CONSUMO PER L'INTERA COLLETTIVITÀ

ottobre 2017

COMUNICATO STAMPA



A CURA DEI SERVIZI STATISTICI DEL COMUNE DI TERNI

Responsabile

Simona Coccetta

Referente per la rilevazione prezzi

Luciano Rallini

Rilevatori

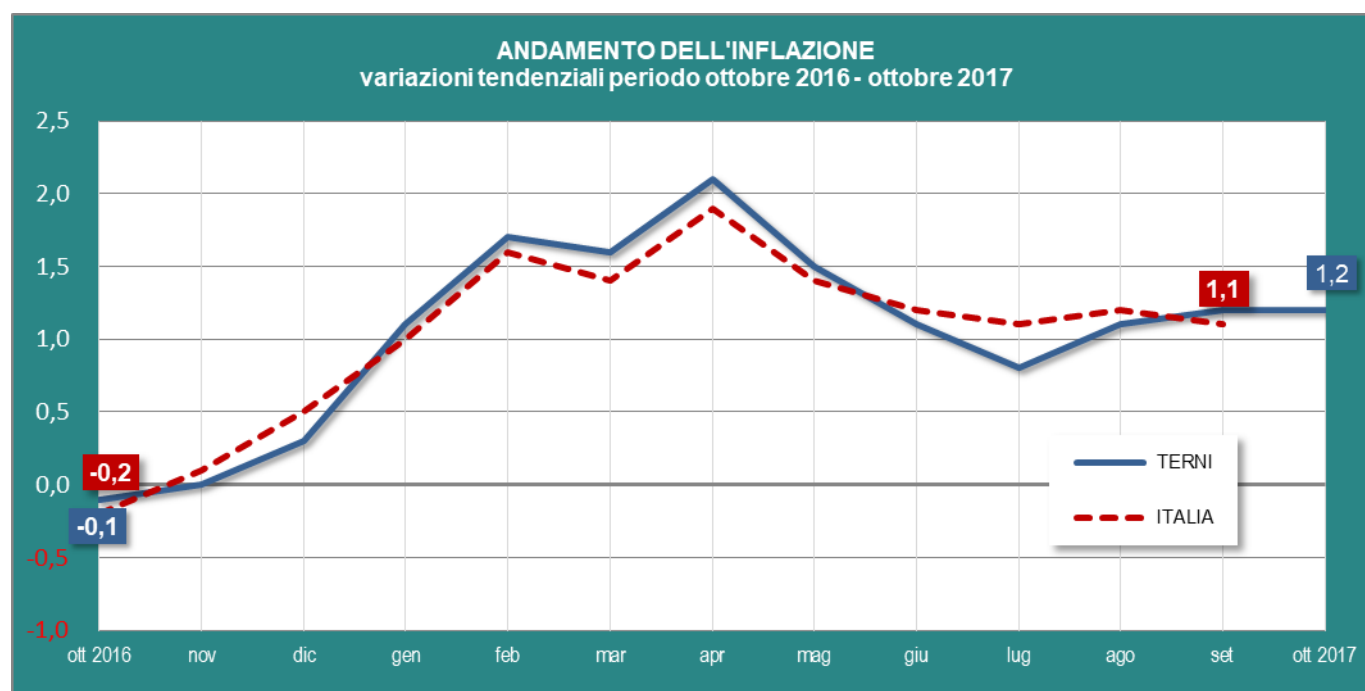
Alessandra Pedroni, Gianni Vitali

Elaborazioni

Marco Borzacchini

I dati rilevati nel mese e di seguito pubblicati, sono stati validati dalla Commissione Comunale di controllo dei prezzi al consumo riunitasi il 31 ottobre 2017 sotto la presidenza di Cinzia Pasquinelli

Le rilevazioni dei prezzi effettuate nel mese di ottobre sul territorio comunale dai Servizi Statistici dell'amministrazione unitamente a quelle centralizzate a cura dell'Istat per i prodotti e servizi comuni a tutto il territorio nazionale, sono stato oggetto di validazione della consueta riunione mensile della Commissione Comunale di controllo dei prezzi al consumo che si è riunita il 31 ottobre. I dati per Terni hanno evidenziato un aumento medio dei prezzi rispetto al mese di settembre pari allo 0,1%. L'inflazione su base annua si stabilizza a +1,2%, mantenendo il livello dello scorso mese.



Rispetto a settembre, le 12 divisioni presentano quasi tutte variazioni limitate tranne *Prodotti alimentari e bevande analcoliche* +1,4% e *Istruzione* -16,1%, valore dovuto a una consistente diminuzione del prodotto istruzione universitaria, dottorato di ricerca escluso. In generale 5 mostrano un valore positivo, 3 negativo e 4 pari a 0.

I dati diffusi devono essere considerati provvisori

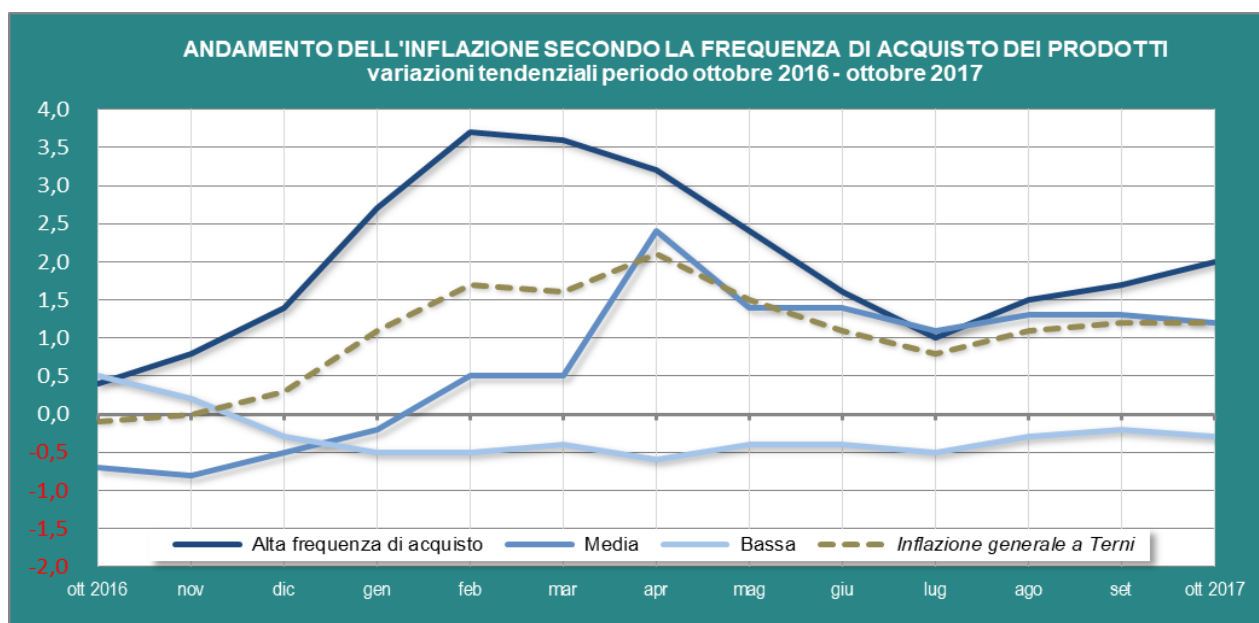
In corrispondenza del cambio di stagione, dopo diversi anni di stagnazione prosegue questo mese, anche se in maniera più contenuta, la variazione positiva dei prezzi di *Abbigliamento e calzature* con +0,2%.

Rispetto a ottobre 2016 tale divisione ha seguito un andamento in linea con il tasso di inflazione generale essendo cresciuta dell'1,2%, mentre crescono più del doppio rispetto all'inflazione i servizi del capitolo *Abitazione, acqua, elettricità e combustibili* (+2,9%) e Trasporti (+2,5%)

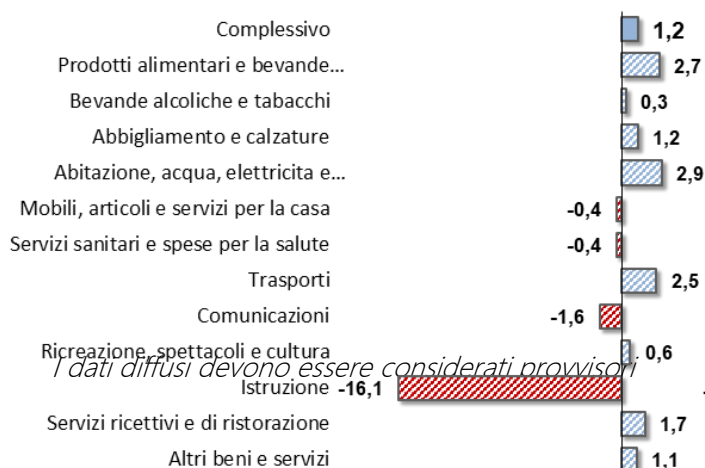
ottobre 2017

DIVISIONE	Variazioni Tendenziali (% su stesso mese anno precedente)	Variazioni Congiunturali (% su mese precedente)
Complessivo	1,2	0,1
Prodotti alimentari e bevande analcoliche	2,7	1,4
Bevande alcoliche e tabacchi	0,3	0,1
Abbigliamento e calzature	1,2	0,2
Abitazione, acqua, elettricità e combustibili	2,9	0,6
Mobili, articoli e servizi per la casa	-0,4	0,0
Servizi sanitari e spese per la salute	-0,4	0,0
Trasporti	2,5	-0,2
Comunicazioni	-1,6	-0,2
Ricreazione, spettacoli e cultura	0,6	0,1
Istruzione	-16,1	-16,1
Servizi ricettivi e di ristorazione	1,7	0,1
Altri beni e servizi	1,1	0,0


L'inflazione calcolata per quei beni che vengono acquistati con maggior frequenza dalle famiglie supera, con un +2,0%, il livello dell'inflazione generale mentre è alla pari (+1,2%) per quelli a media frequenza di acquisto e a -0,3% per i prodotti a bassa frequenza di acquisto.



VARIAZIONI TENDENZIALI DELL'INDICE NIC
ottobre 2016 / ottobre 2017



VARIAZIONI CONGIUNTURALI DELL'INDICE NIC
settembre / ottobre 2017



I dati diffusi devono essere considerati provvisori

In allegato una tabella sintetica contenente le variazioni medie di prezzo per Divisione, Gruppo e Classe di prodotto

ottobre 2017

Divisione	Variazioni Tenzionali (% su stesso mese anno precedente)	Variazioni Congiunturali (% su mese precedente)
Gruppo		
Classe		

Complessivo	1,2	0,1
Prodotti alimentari e bevande analcoliche	2,7	1,4
Prodotti Alimentari	2,9	1,5
Pane e cereali	-0,2	0,3
Carni	-0,1	0,4
Pesci e prodotti ittici	2,8	1,2
Latte, formaggi e uova	1,0	0,4
Oli e grassi	1,8	0,0
Frutta	8,0	-0,5
Vegetali	13,3	8,6
Zucchero, confetture, miele, cioccolato e dolciumi	0,2	0,1
Prodotti alimentari n.a.c.	0,4	0,4
Bevande analcoliche	-0,4	0,1
Caffè, tè e cacao	-0,2	0,2

I dati diffusi devono essere considerati provvisori

Acque minerali, bevande analcoliche, succhi di frutta e verdura	-0,5	-0,1
Bevande alcoliche e tabacchi	0,3	0,1
Bevande alcoliche	0,2	0,0
Alcolici	0,6	-0,1
Vini	-0,2	-0,2
Birre	1,1	0,7
Tabacchi	0,2	0,0
Tabacchi	0,2	0,0
Abbigliamento e calzature	1,2	0,2
Abbigliamento	1,2	0,2
Indumenti	1,3	0,3
Altri articoli d'abbigliamento e accessori per l'abbigliamento	0,7	0,1
Servizi di lavanderia, riparazione e noleggio abiti	1,2	0,0
Calzature	1,0	0,4
Scarpe ed altre calzature	1,2	0,5
Riparazione e noleggio calzature	0,0	0,0
Abitazione, acqua, elettricità e combustibili	2,9	0,6
Affitti reali per abitazione	0,4	0,3
Affitti reali per l'abitazione principale	0,4	0,3
Riparazione e manutenzione della casa	0,3	0,1
Prodotti per la riparazione e la manutenzione della casa	0,6	0,3
Servizi per la riparazione e manutenzione della casa	0,2	0,0
Fornitura acqua e servizi vari connessi all'abitazione	3,1	0,2
Fornitura acqua	6,6	0,0
Raccolta rifiuti	-0,4	0,0
Raccolta acque di scarico	8,1	0,0
Altri servizi per l'abitazione n.a.c.	2,5	0,5
Energia elettrica, gas e altri combustibili	4,7	1,1
Energia elettrica	4,9	-0,5
Gas	4,7	2,4
Gasolio per riscaldamento	4,3	2,9
Combustibili solidi	0,6	0,7
Mobili, articoli e servizi per la casa	-0,4	0,0
Mobili e arredi, tappeti e altri rivestimenti per pavimenti	0,1	0,0
Mobili e arredi	0,4	0,0
Tappeti e altri rivestimenti per pavimenti	-12,1	0,0
Riparazione di mobili, arredi e rivestimenti per pavimenti	-1,0	0,0
Articoli tessili per la casa	0,6	-0,1
Articoli tessili per la casa	0,6	-0,1
Elettrodomestici e apparecchi per la casa	-3,3	0,3
Grandi apparecchi domestici elettrici e non	-3,7	0,4
Piccoli elettrodomestici	-3,1	0,0
Riparazione di apparecchi per la casa	0,0	0,0
Cristalleria, stoviglie e utensili domestici	-1,5	0,0
Cristalleria, stoviglie e utensili domestici	-1,5	0,0

Utensili e attrezzature per la casa e il giardino	-0,3	0,0
<i>Grandi utensili ed attrezzature per la casa ed il giardino</i>	<i>1,3</i>	<i>0,9</i>
<i>Piccoli utensili ed accessori vari</i>	<i>-0,4</i>	<i>0,0</i>
Beni e servizi per la manutenzione ordinaria della casa	0,0	0,0
<i>Beni non durevoli per la casa</i>	<i>-0,2</i>	<i>0,0</i>
<i>Servizi per la pulizia e la manutenzione della casa</i>	<i>0,0</i>	<i>0,0</i>
Servizi sanitari e spese per la salute	-0,4	0,0
<i>Medicinali, prodotti farmaceutici, attrezzature e apparecchiature medicali</i>	<i>-1,5</i>	<i>0,0</i>
<i>Prodotti farmaceutici</i>	<i>-1,7</i>	<i>0,0</i>
<i>Altri prodotti medicali</i>	<i>-0,1</i>	<i>0,0</i>
<i>Attrezzature ed apparecchi terapeutici</i>	<i>-1,5</i>	<i>0,0</i>
<i>Servizi ambulatoriali</i>	<i>0,0</i>	<i>0,0</i>
<i>Servizi medici</i>	<i>0,4</i>	<i>0,0</i>
<i>Servizi dentistici</i>	<i>-1,9</i>	<i>0,0</i>
<i>Servizi paramedici</i>	<i>0,4</i>	<i>0,0</i>
<i>Servizi ospedalieri</i>	<i>0,0</i>	<i>0,0</i>
<i>Servizi ospedalieri</i>	<i>0,0</i>	<i>0,0</i>
Trasporti	2,5	-0,2
<i>Acquisto mezzi di trasporto</i>	<i>0,2</i>	<i>0,1</i>
<i>Automobili</i>	<i>0,1</i>	<i>0,1</i>
<i>Motocicli e ciclomotori</i>	<i>2,1</i>	<i>0,3</i>
<i>Biciclette</i>	<i>1,4</i>	<i>1,4</i>
<i>Spese di esercizio mezzi di trasporto</i>	<i>3,1</i>	<i>0,8</i>
<i>Pezzi di ricambio e accessori per mezzi di trasporto privati</i>	<i>0,8</i>	<i>0,1</i>
<i>Carburanti e lubrificanti per mezzi di trasporto privati</i>	<i>5,1</i>	<i>1,7</i>
<i>Manutenzione e riparazione mezzi di trasporto privati</i>	<i>1,1</i>	<i>0,0</i>
<i>Altri servizi relativi ai mezzi di trasporto privati</i>	<i>0,5</i>	<i>0,0</i>
<i>Servizi di trasporto</i>	<i>4,3</i>	<i>-3,9</i>
<i>Trasporto passeggeri su rotaia</i>	<i>3,5</i>	<i>-1,1</i>
<i>Trasporto passeggeri su strada</i>	<i>0,5</i>	<i>0,0</i>
<i>Trasporto aereo passeggeri</i>	<i>12,3</i>	<i>-13,6</i>
<i>Trasporto marittimo e per vie d'acqua interne</i>	<i>4,9</i>	<i>-3,3</i>
<i>Trasporto multimodale passeggeri</i>	<i>1,0</i>	<i>0,0</i>
<i>Acquisto di altri servizi di trasporto</i>	<i>1,4</i>	<i>0,0</i>
Comunicazioni	-1,6	-0,2
<i>Servizi postali</i>	<i>4,0</i>	<i>0,0</i>
<i>Servizi postali</i>	<i>4,0</i>	<i>0,0</i>
<i>Apparecchi telefonici e telefax</i>	<i>-5,2</i>	<i>-1,0</i>
<i>Apparecchi telefonici e telefax</i>	<i>-5,2</i>	<i>-1,0</i>
<i>Servizi di telefonia e telefax</i>	<i>-0,5</i>	<i>0,2</i>
<i>Servizi di telefonia e telefax</i>	<i>-0,5</i>	<i>0,2</i>
Ricreazione, spettacoli e cultura	0,6	0,1
<i>Apparecchi audiovisivi, fotografici e informatici</i>	<i>-2,7</i>	<i>-1,4</i>
<i>Apparecchi di ricezione, registrazione e riproduzione di suoni e immagini</i>	<i>-1,1</i>	<i>0,4</i>

Apparecchi fotografici e cinematografici e strumenti ottici	-5,1	-1,1
Apparecchi per il trattamento dell'informazione	-0,8	-0,1
Supporti di registrazione	-6,1	-5,6
Altri beni durevoli per ricreazione e cultura	1,9	1,1
Beni durevoli per ricreazione all'aperto	2,1	1,5
Strumenti musicali e beni durevoli per ricreazione al coperto	1,6	0,0
Altri articoli e attrezzature per attività ricreative, giardinaggio e animali	1,1	0,2
Giochi, giocattoli e hobby	-1,2	0,6
Articoli sportivi, per campeggio e attività ricreative all'aperto	0,7	0,2
Articoli per giardinaggio, piante e fiori	1,1	0,0
Animali domestici e relativi prodotti	3,0	0,0
Servizi veterinari e altri servizi per animali domestici	0,0	0,0
Servizi ricreativi e culturali	0,3	0,8
Servizi ricreativi e sportivi	-0,1	-0,7
Servizi culturali	1,2	3,8
Giochi, lotterie e scommesse	0,0	0,0
Giornali, libri e articoli di cartoleria	1,6	0,9
Libri	2,1	2,1
Giornali e periodici	1,7	0,4
Articoli di cartoleria e materiale da disegno	1,0	0,1
Pacchetti vacanza	3,6	-3,5
Pacchetti vacanza	3,6	-3,5
Istruzione	-16,1	-16,1
Scuola dell'infanzia ed istruzione primaria	0,0	0,0
Scuola dell'infanzia ed istruzione primaria	0,0	0,0
Istruzione secondaria	0,7	0,0
Istruzione secondaria	0,7	0,0
Istruzione universitaria	-39,3	-39,3
Istruzione universitaria	-39,3	-39,3
Corsi d'istruzione e di formazione	1,0	1,0
Corsi d'istruzione e di formazione	1,0	1,0
Servizi ricettivi e di ristorazione	1,7	0,1
Servizi di ristorazione	1,4	0,0
Ristoranti, bar e simili	0,7	0,0
Mense	15,8	0,0
Servizi di alloggio	2,8	0,6
Servizi di alloggio	2,8	0,6
Altri beni e servizi	1,1	0,0
Beni e servizi per la cura della persona	0,2	0,1
Servizi di parrucchiere e trattamenti di bellezza	0,1	0,0
Apparecchi elettrici per la cura della persona	-0,1	0,0
Altri apparecchi non elettrici, articoli e prodotti per la cura della persona	0,4	0,2
Effetti personali n.a.c.	0,2	0,0
Gioielleria ed orologeria	1,0	0,0
Altri effetti personali	-0,5	0,0

Assistenza sociale	1,4	0,0
Assistenza sociale	1,4	0,0
Assicurazioni	5,6	0,0
Servizi assicurativi connessi all'abitazione	0,0	-0,6
Servizi assicurativi connessi alla salute	0,0	0,0
Assicurazioni sui mezzi di trasporto	6,1	-0,1
Servizi finanziari n.a.c.	-0,9	0,1
Altri servizi finanziari n.a.c.	-0,9	0,1
Altri servizi n.a.c.	0,7	0,0
Altri servizi n.a.c.	0,7	0,0