



COMUNE DI TERNI
Direzione Affari Istituzionali e Generali
Servizi Statistici

Corso del Popolo 30
05100 Terni

Tel +39 0744 549.742-764
statistica@comune.terni.it

SERVIZI STATISTICI

SISTEMA STATISTICO NAZIONALE

RILEVAZIONE DEI PREZZI AL CONSUMO

INDICE DEI PREZZI AL CONSUMO PER L'INTERA COLLETTIVITÀ

dicembre 2019

COMUNICATO STAMPA



A CURA DEI SERVIZI STATISTICI DEL COMUNE DI TERNI

Responsabile

Simona Coccetta

Rilevatori

Alessandra Pedroni, Gianni Vitali

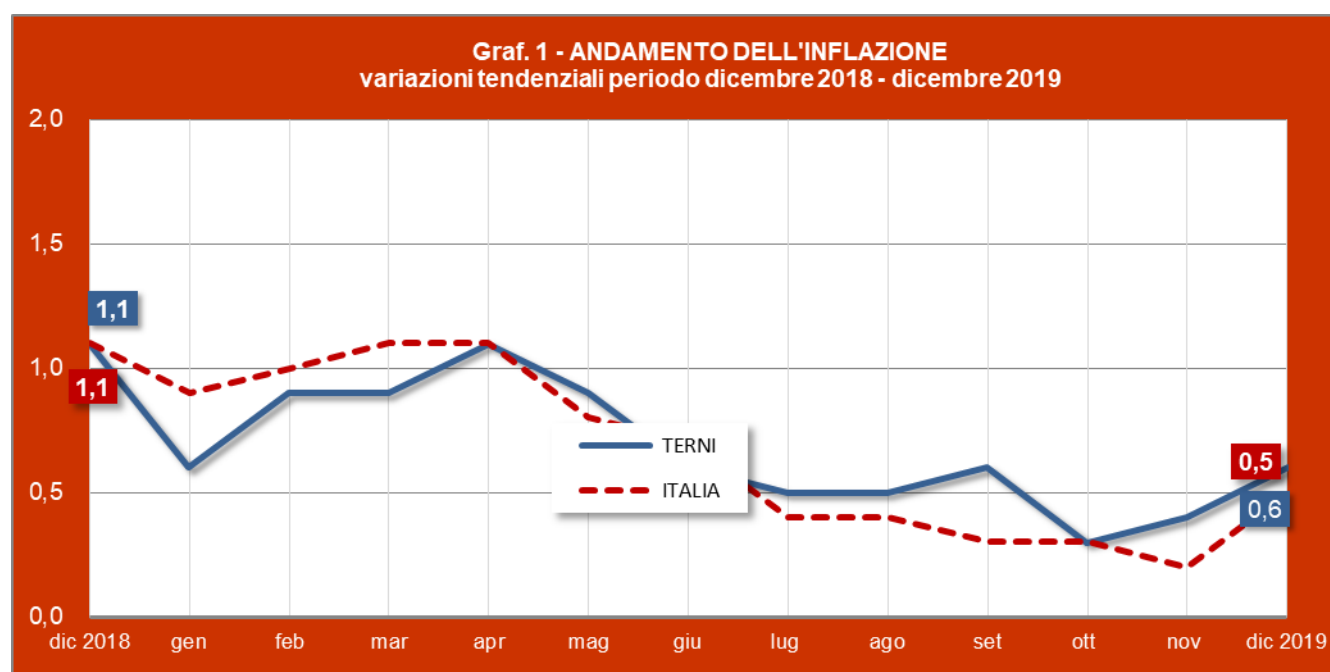
Elaborazioni

Marco Borzacchini

*I dati rilevati nel mese e di seguito pubblicati, sono stati validati dalla **Commissione Comunale di controllo dei prezzi al consumo** riunitasi l' 8 gennaio e presieduta dalla dott.ssa Simona Coccetta.*

Nel mese di dicembre a Terni l'inflazione si attesta a +0,6% segnando nel trimestre un trend di crescita. Il dato è leggermente superiore rispetto a quello nazionale che si ferma a +0,5%.

Su base mensile i prezzi si sono mostrati in crescita come attesta la variazione congiunturale pari a +0,4%. La presenza nel mese delle festività natalizie ha certamente contribuito al rialzo dei prezzi dei trasporti passeggeri, dei servizi turistici e dei beni alimentari. Inaspettatamente e in controtendenza rispetto agli anni precedenti, visto il periodo che generalmente ne favorisce un incremento dei consumi, si sono registrate sensibili diminuzioni nel costo di vini, degli spumanti e dei liquori.



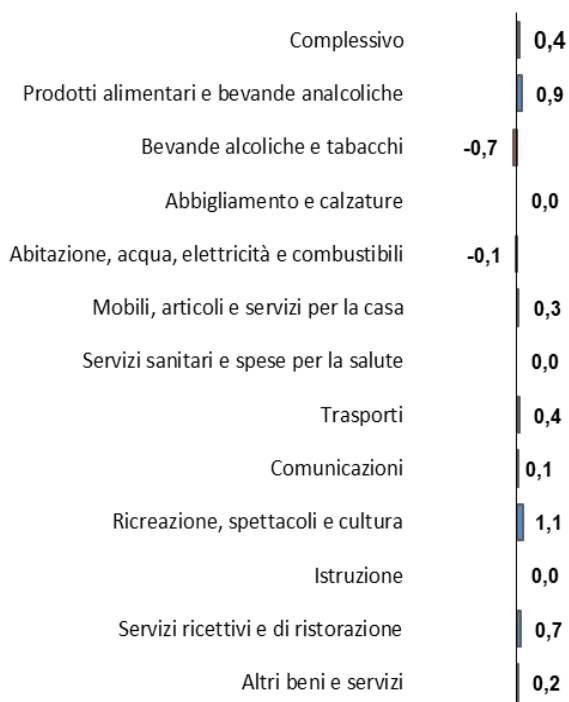
Per quanto riguarda i diversi capitoli di spesa, le variazioni congiunturali (rispetto a novembre), risultano essere: 7 positive, 2 mostrano segno negativo e 3 sono pari a 0.

Quelle più consistenti hanno interessato per l'appunto, la divisione *Ricreazione, spettacoli e cultura* 1,1% mentre in negativo riguardano il capitolo *Bevande alcoliche e tabacchi* -0,7%. Per tutte le altre divisioni si trovano valori attorno allo zero.

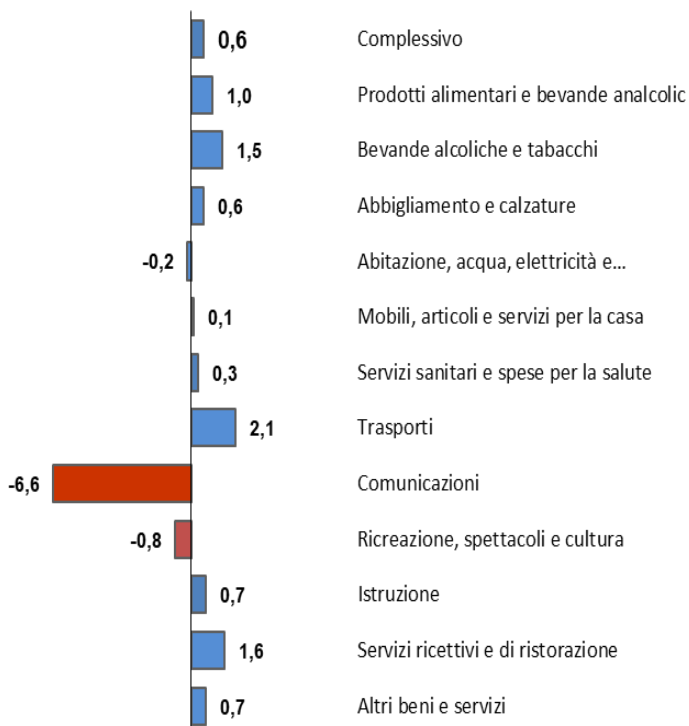
**Tab.1 - INDICI DEI PREZZI AL CONSUMO NIC PER DIVISIONE DI SPESA
Terni, dicembre 2019**

DIVISIONE	Indice Nazionale intera collettività (NIC) base 2015=100	Variazioni Congiunturali (% su mese precedente)	Variazioni Tendenziali (% su stesso mese anno precedente)
Complessivo	103,4	0,4	0,6
Prodotti alimentari e bevande analcoliche	104,9	0,9	1,0
Bevande alcoliche e tabacchi	106,1	-0,7	1,5
Abbigliamento e calzature	102,0	0,0	0,6
Abitazione, acqua, elettricità e combustibili	104,8	-0,1	-0,2
Mobili, articoli e servizi per la casa	99,9	0,3	0,1
Servizi sanitari e spese per la salute	100,1	0,0	0,3
Trasporti	106,0	0,4	2,1
Comunicazioni	86,0	0,1	-6,6
Ricreazione, spettacoli e cultura	100,2	1,1	-0,8
Istruzione	82,6	0,0	0,7
Servizi ricettivi e di ristorazione	106,8	0,7	1,6
Altri beni e servizi	108,1	0,2	0,7

**Graf. 2 - VARIAZIONI CONGIUNTURALI DELL'INDICE NIC
novembre / dicembre 2019**

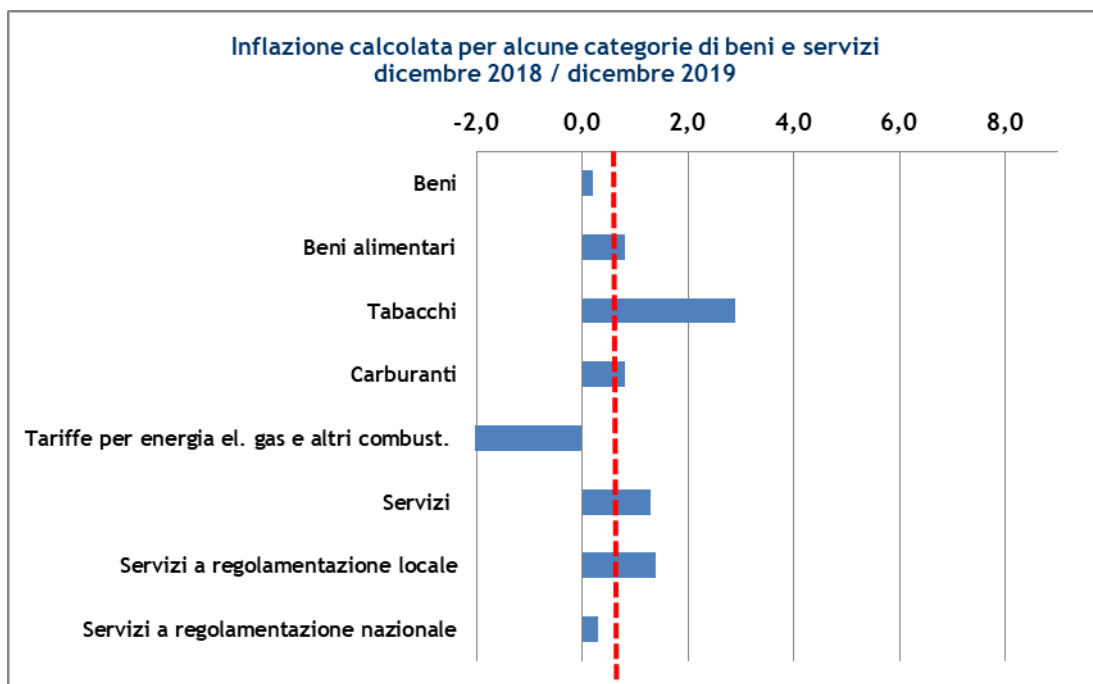


**Graf. 3 - VARIAZIONI TENDENZIALI DELL'INDICE NIC
dicembre 2018 / dicembre 2019**



Su base annua in forte ribasso molti prodotti e servizi della telefonia per il capitolo *Comunicazioni* (-6,6%). In crescita ben oltre l'inflazione generale, invece i prezzi dei capitoli: *Trasporti* +2,1% *Servizi Ricettivi e di ristorazione*, (+1,6%).

Confermato anche questo mese l'andamento differente tra i prezzi dei *Beni* e quelli dei *Servizi* anche se la forbice si è ristretta rispetto ai mesi precedenti: mentre i *Beni* segnano un'inflazione pari a +0,2, i *Servizi* crescono ben al di sopra del valore medio dell'inflazione (+1,3%).



Si riporta di seguito una tabella di dettaglio contenente le variazioni medie di prezzo per Divisione, Gruppo e Classe di prodotto.

Tab. 2 - dicembre 2019

Divisione	Indice NIC base 2015=100	Variazioni Congiunturali (% su mese precedente)	Variazioni Tendenziali (% su stesso mese anno precedente)
Gruppo			
Classe			
Complessivo	103,4	0,4	0,6
Prodotti alimentari e bevande analcoliche	104,9	0,9	1,0
Prodotti Alimentari	105,4	1,0	1,1
Pane e cereali	101,4	0,1	0,4
Carni	104,1	0,5	1,8
Pesci e prodotti ittici	104,8	-0,1	0,6

<i>Latte, formaggi e uova</i>	102,4	0,0	0,8
<i>Oli e grassi</i>	102,9	-0,1	-2,0
<i>Frutta</i>	114,2	5,1	6,4
<i>Vegetali</i>	111,6	2,1	-1,6
<i>Zucchero, confetture, miele, cioccolato e dolci</i>	101,4	-0,1	0,5
<i>Prodotti alimentari n.a.c.</i>	102,0	-0,5	-0,2
<i>Bevande analcoliche</i>	99,9	0,1	0,5
<i>Caffè, tè e cacao</i>	98,7	-0,7	-0,8
<i>Acque minerali, bevande analcoliche, succhi di frutta e verdura</i>	100,6	0,6	1,3
<i>Bevande alcoliche e tabacchi</i>	106,1	-0,7	1,5
<i>Bevande alcoliche</i>	99,4	-2,2	-1,3
<i>Alcolici</i>	102,1	-2,5	-0,8
<i>Vini</i>	99,0	-3,0	-1,7
<i>Birre</i>	98,9	0,5	-0,4
<i>Tabacchi</i>	109,5	0,0	2,9
<i>Tabacchi</i>	109,5	0,0	2,9
<i>Abbigliamento e calzature</i>	102,0	0,0	0,6
<i>Abbigliamento</i>	102,0	0,0	0,7
<i>Indumenti</i>	101,7	0,0	0,6
<i>Altri articoli d'abbigliamento e accessori per l'abbigliamento</i>	101,7	0,0	-0,1
<i>Servizi di lavanderia, riparazione e noleggio abiti</i>	105,5	0,0	1,6
<i>Calzature</i>	101,5	0,0	-0,3
<i>Scarpe ed altre calzature</i>	101,4	0,0	-0,3
<i>Riparazione e noleggio calzature</i>	102,6	0,0	0,0
<i>Abitazione, acqua, elettricità e combustibili</i>	104,8	-0,1	-0,2
<i>Affitti reali per abitazione</i>	99,6	0,0	0,2
<i>Affitti reali per l'abitazione principale</i>	99,6	0,0	0,2
<i>Riparazione e manutenzione della casa</i>	102,2	0,1	0,5
<i>Prodotti per la riparazione e la manutenzione della casa</i>	101,3	0,2	0,7
<i>Servizi per la riparazione e manutenzione della casa</i>	102,4	0,0	0,4
<i>Fornitura acqua e servizi vari connessi all'abitazione</i>	110,8	-0,5	5,3
<i>Fornitura acqua</i>	124,0	0,0	5,8
<i>Raccolta rifiuti</i>	97,5	0,0	0,0
<i>Raccolta acque di scarico</i>	113,5	0,0	-2,6
<i>Altri servizi per l'abitazione n.a.c.</i>	114,9	-1,1	12,1
<i>Energia elettrica, gas e altri combustibili</i>	104,6	0,3	-3,6
<i>Energia elettrica</i>	115,0	0,4	1,3
<i>Gas</i>	96,1	0,0	-8,9
<i>Gasolio per riscaldamento</i>	112,7	1,1	4,5
<i>Combustibili solidi</i>	109,7	0,0	8,9
<i>Mobili, articoli e servizi per la casa</i>	99,9	0,3	0,1
<i>Mobili e arredi, tappeti e altri rivestimenti per pavimenti</i>	101,8	0,0	-0,2
<i>Mobili e arredi</i>	102,0	0,0	-0,2
<i>Tappeti e altri rivestimenti per pavimenti</i>	88,3	0,0	0,0
<i>Riparazione di mobili, arredi e rivestimenti per pavimenti</i>	109,1	0,0	10,2

Articoli tessili per la casa	101,1	0,1	0,1
Articoli tessili per la casa	101,1	0,1	0,1
Elettrodomestici e apparecchi per la casa	92,6	-0,3	-2,4
Grandi apparecchi domestici elettrici e non	89,4	-0,6	-4,2
Piccoli elettrodomestici	99,8	0,1	2,1
Riparazione di apparecchi per la casa	100,0	0,0	0,0
Cristalleria, stoviglie e utensili domestici	92,4	0,0	-2,0
Cristalleria, stoviglie e utensili domestici	92,4	0,0	-2,0
Utensili e attrezzature per la casa e il giardino	98,2	0,1	0,4
Grandi utensili ed attrezzature per la casa ed il giardino	100,1	0,0	-0,4
Piccoli utensili ed accessori vari	98,1	0,0	0,4
Beni e servizi per la manutenzione ordinaria della casa	101,2	0,8	1,0
Beni non durevoli per la casa	98,4	2,1	0,7
Servizi per la pulizia e la manutenzione della casa	102,5	0,0	1,2
Servizi sanitari e spese per la salute	100,1	0,0	0,3
Medicinali, prodotti farmaceutici, attrezzature e apparecchiature medicali	96,6	0,0	0,7
Prodotti farmaceutici	96,4	-0,1	0,5
Altri prodotti medicali	99,4	0,0	1,5
Attrezzature ed apparecchi terapeutici	95,3	0,0	0,3
Servizi ambulatoriali	102,3	0,0	0,4
Servizi medici	103,4	0,0	0,1
Servizi dentistici	95,9	0,0	-0,5
Servizi paramedici	103,5	0,0	1,3
Servizi ospedalieri	100,0	0,0	0,0
Servizi ospedalieri	100,0	0,0	0,0
Trasporti	106,0	0,4	2,1
Acquisto mezzi di trasporto	103,0	0,1	1,1
Automobili	102,8	0,2	1,2
Motocicli e ciclomotori	106,7	-0,1	1,3
Biciclette	102,2	0,0	0,0
Spese di esercizio mezzi di trasporto	106,9	0,2	2,8
Pezzi di ricambio e accessori per mezzi di trasporto privati	102,2	0,0	0,7
Carburanti e lubrificanti per mezzi di trasporto privati	106,2	0,4	0,8
Manutenzione e riparazione mezzi di trasporto privati	111,0	0,0	7,9
Altri servizi relativi ai mezzi di trasporto privati	102,7	0,0	0,7
Servizi di trasporto	108,6	1,9	2,2
Trasporto passeggeri su rotaia	117,0	-1,8	7,4
Trasporto passeggeri su strada	101,5	0,0	0,4
Trasporto aereo passeggeri	113,3	9,6	1,0
Trasporto marittimo e per vie d'acqua interne	105,7	5,2	-4,5
Trasporto multimodale passeggeri	102,3	0,0	0,1
Acquisto di altri servizi di trasporto	101,4	0,0	0,0
Comunicazioni	86,0	0,1	-6,6
Servizi postali	121,2	0,0	1,2
Servizi postali	121,2	0,0	1,2

Apparecchi telefonici e telefax	69,5	-0,6	-10,4
Apparecchi telefonici e telefax	69,5	-0,6	-10,4
Servizi di telefonia e telefax	90,9	0,3	-5,8
Servizi di telefonia e telefax	90,9	0,3	-5,8
Ricreazione, spettacoli e cultura	100,2	1,1	-0,8
Apparecchi audiovisivi, fotografici e informatici	81,8	-1,9	-10,3
Apparecchi di ricezione, registrazione e riproduzione di suoni e immagini	58,8	0,3	-22,6
Apparecchi fotografici e cinematografici e strumenti ottici	87,7	0,5	-4,0
Apparecchi per il trattamento dell'informazione	90,5	2,0	-5,9
Supporti di registrazione	98,4	-9,9	-4,9
Altri beni durevoli per ricreazione e cultura	108,8	0,0	2,2
Beni durevoli per ricreazione all'aperto	109,5	0,0	2,4
Strumenti musicali e beni durevoli per ricreazione al coperto	110,0	0,0	1,7
Altri articoli e attrezzature per attività ricreative, giardinaggio e animali	100,5	-0,1	-0,1
Giochi, giocattoli e hobby	94,7	-1,7	-2,6
Articoli sportivi, per campeggio e attività ricreative all'aperto	100,8	0,9	-1,0
Articoli per giardinaggio, piante e fiori	97,3	0,0	-0,3
Animali domestici e relativi prodotti	108,0	0,7	2,1
Servizi veterinari e altri servizi per animali domestici	100,4	0,0	0,0
Servizi ricreativi e culturali	99,0	0,1	-0,8
Servizi ricreativi e sportivi	101,3	0,4	-2,0
Servizi culturali	94,7	0,0	-2,0
Concorsi pronostici	100,0	0,0	0,0
Giornali, libri e articoli di cartoleria	105,5	0,3	1,6
Libri	105,7	1,0	1,6
Giornali e periodici	107,1	-0,5	1,6
Articoli di cartoleria e materiale da disegno	101,5	0,4	1,6
Pacchetti vacanza	121,1	16,8	5,8
Pacchetti vacanza	121,1	16,8	5,8
Istruzione	82,6	0,0	0,7
Scuola dell'infanzia ed istruzione primaria	102,3	0,0	0,9
Scuola dell'infanzia ed istruzione primaria	102,3	0,0	0,9
Istruzione secondaria	94,4	0,0	0,0
Istruzione secondaria	94,4	0,0	0,0
Istruzione universitaria	58,1	0,0	1,9
Istruzione universitaria	58,1	0,0	1,9
Corsi d'istruzione e di formazione	101,0	0,0	0,0
Corsi d'istruzione e di formazione	101,0	0,0	0,0
Servizi ricettivi e di ristorazione	106,8	0,7	1,6
Servizi di ristorazione	107,3	0,0	1,3
Ristoranti, bar e simili	107,1	0,0	1,3
Mense	112,2	0,0	-0,3
Servizi di alloggio	106,1	3,4	2,8
Servizi di alloggio	106,1	3,4	2,8
Altri beni e servizi	108,1	0,2	0,7

Beni e servizi per la cura della persona	100,4	0,6	-0,3
Servizi di parrucchiere e trattamenti di bellezza	98,8	0,0	-1,0
Apparecchi elettrici per la cura della persona	95,6	-1,6	-1,1
Altri apparecchi non elettrici, articoli e prodotti per la cura della persona	102,3	1,4	0,5
Effetti personali n.a.c.	106,6	0,0	1,3
Gioielleria ed orologeria	118,2	0,0	2,0
Altri effetti personali	96,3	0,0	0,5
Assistenza sociale	103,7	0,0	1,6
Assistenza sociale	103,7	0,0	1,6
Assicurazioni	102,8	0,0	-1,9
Servizi assicurativi connessi all'abitazione	98,0	0,0	-3,2
Servizi assicurativi connessi alla salute	98,0	0,0	-1,7
Assicurazioni sui mezzi di trasporto	103,4	0,0	-1,9
Servizi finanziari n.a.c.	112,4	0,0	4,8
Altri servizi finanziari n.a.c.	112,4	0,0	4,8
Altri servizi n.a.c.	123,2	0,0	0,6
Altri servizi n.a.c.	123,2	0,0	0,6

Comunicato a cura della dott.ssa Simona Coccetta