



## **SERVIZI STATISTICI**

### **SISTEMA STATISTICO NAZIONALE**

## **RILEVAZIONE DEI PREZZI AL CONSUMO**

*INDICE DEI PREZZI AL CONSUMO PER L'INTERA COLLETTIVITÀ*

*febbraio 2020*

## **COMUNICATO STAMPA**



### **A CURA DEI SERVIZI STATISTICI DEL COMUNE DI TERNI**

Responsabile

*Simona Coccetta*

Rilevatori

*Alessandra Pedroni, Gianni Vitali*

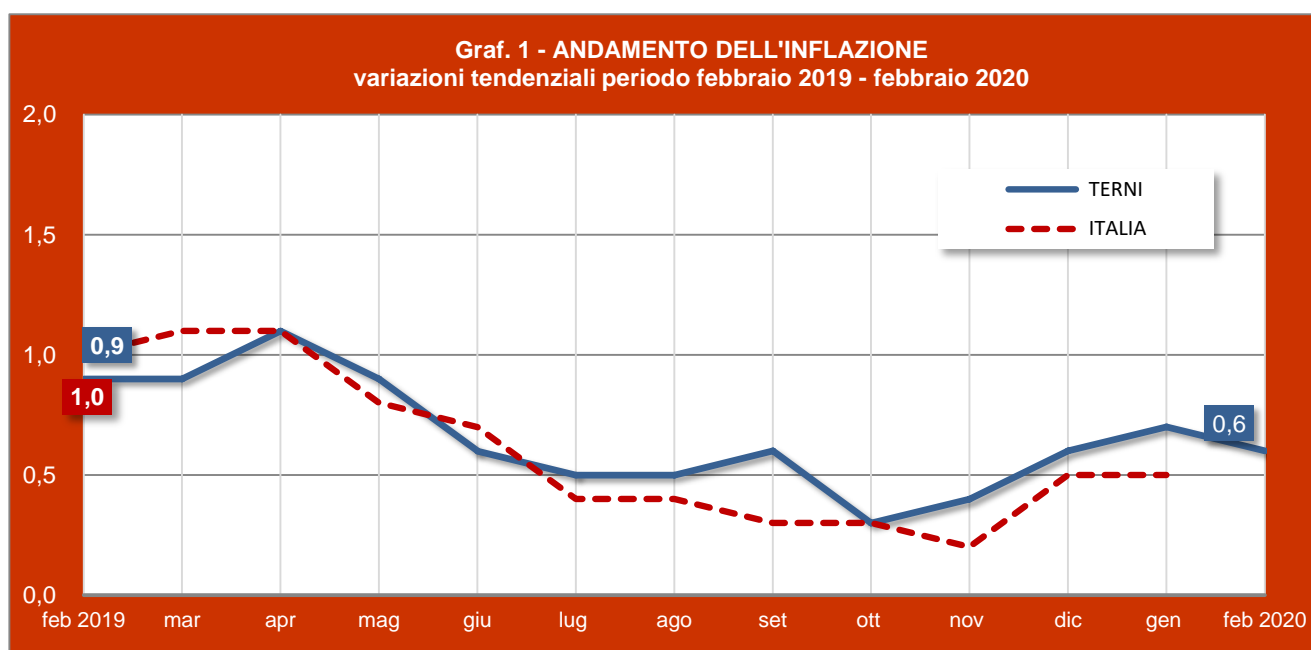
Elaborazioni

*Marco Borzacchini*

*I dati rilevati nel mese e di seguito pubblicati, sono stati validati dalla **Commissione Comunale di controllo dei prezzi al consumo** riunitasi il 6 marzo e presieduta dalla dott.ssa Simona Coccetta.*

Nel mese di febbraio l'inflazione a Terni è pari a +0,6%, in lieve calo rispetto al mese precedente e superiore al provvisorio nazionale che si ferma a +0,4% come comunicato dall'Istat il 28 febbraio 2020.

Su base mensile i prezzi in media sono rimasti stabili come mostra la variazione congiunturale pari a zero. Per capitolo di spesa e variazioni congiunturali risultano essere: 5 positive, 3 nulle e 4 sono negative ma mostrano valori sotto l'1% sia in positivo che in negativo. Quelle più consistenti hanno interessato le divisioni Prodotti alimentari e bevande analcoliche e Servizi ricettivi e di ristorazione +0,5%, mentre in negativo riguardano il capitolo Trasporti -0,8%.

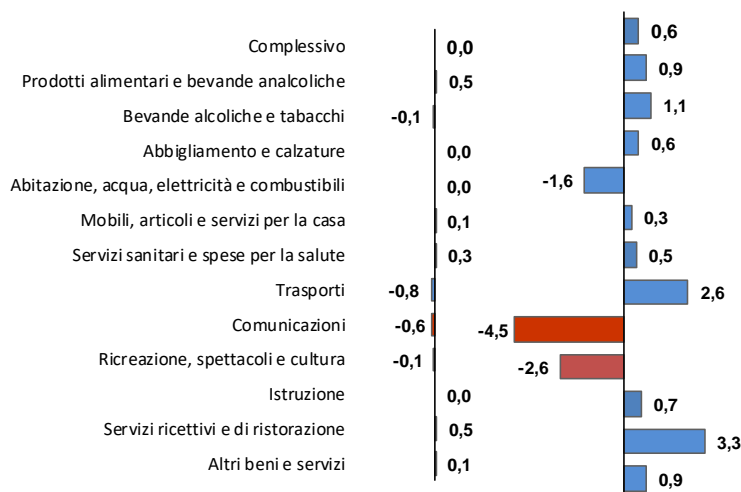
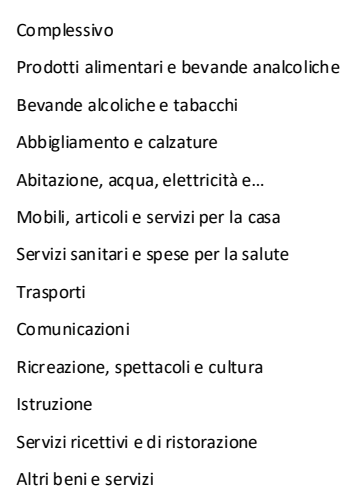


A seguito dell'evoluzione dell'emergenza COVID 19 l'Istat con nota dell'11 marzo ha comunicato la sospensione in tutto il territorio nazionale di tutte le attività di raccolta dati realizzate tramite rilevazione diretta, pertanto anche nel nostro comune, l'attività di rilevazione sul campo è stata sospesa fino a ulteriore comunicazione diramata dall'Istat.

**INDICI DEI PREZZI AL CONSUMO NIC PER DIVISIONE DI SPESA**

Terni, febbraio 2020

<b>DIVISIONE</b>	<b>Indice Nazionale intera collettività (NIC) base 2015=100</b>	<b>Variazioni Congiunturali (% su mese precedente)</b>	<b>Variazioni Tendenziali (% su stesso mese anno precedente)</b>
Complessivo	103,6	0,0	0,6
Prodotti alimentari e bevande analcoliche	106,4	0,5	0,9
Bevande alcoliche e tabacchi	107,2	-0,1	1,1
Abbigliamento e calzature	102,0	0,0	0,6
Abitazione, acqua, elettricità e combustibili	104,6	0,0	-1,6
Mobili, articoli e servizi per la casa	100,3	0,1	0,3
Servizi sanitari e spese per la salute	100,4	0,3	0,5
Trasporti	105,5	-0,8	2,6
Comunicazioni	85,5	-0,6	-4,5
Ricreazione, spettacoli e cultura	99,1	-0,1	-2,6
Istruzione	82,6	0,0	0,7
Servizi ricettivi e di ristorazione	107,0	0,5	3,3
Altri beni e servizi	108,7	0,1	0,9

**Graf. 2 - VARIAZIONI CONGIUNTURALI DELL'INDICE NIC  
gennaio / febbraio 2020**

**Graf. 3 - VARIAZIONI TENDENZIALI DELL'INDICE NIC  
febbraio 2019 / febbraio 2020**


Tab. 2 - febbraio 2020

Divisione	Indice NIC base 2015=100	Variazioni Congiunturali (% su mese precedente)	Variazioni Tenzionali (% su stesso mese anno precedente)
Gruppo			
Classe			
<b>Complessivo</b>	<b>103,6</b>	<b>0,0</b>	<b>0,6</b>
<b>Prodotti alimentari e bevande analcoliche</b>	<b>106,4</b>	<b>0,5</b>	<b>0,9</b>
Prodotti Alimentari	106,9	0,4	0,9
Pane e cereali	101,7	-0,2	-0,3
Carni	104,6	0,3	2,3
Pesci e prodotti ittici	104,2	-2,8	-2,0
Latte, formaggi e uova	102,6	0,1	0,5
Oli e grassi	103,8	0,1	-1,5
Frutta	122,0	4,1	14,6
Vegetali	116,2	1,5	-5,6
Zucchero, confetture, miele, cioccolato e dolci	100,9	-0,9	0,5
Prodotti alimentari n.a.c.	102,7	0,3	0,9
Bevande analcoliche	101,1	0,6	1,0
Caffè, tè e cacao	100,7	1,2	0,1
Acque minerali, bevande analcoliche, succhi di frutta e verdura	101,4	0,2	1,5
<b>Bevande alcoliche e tabacchi</b>	<b>107,2</b>	<b>-0,1</b>	<b>1,1</b>
Bevande alcoliche	102,5	-0,3	0,5
Alcolici	106,9	-0,1	1,5
Vini	103,2	0,0	0,9
Birre	98,5	-1,1	-1,1
Tabacchi	109,6	0,1	1,5
Tabacchi	109,6	0,1	1,5
<b>Abbigliamento e calzature</b>	<b>102,0</b>	<b>0,0</b>	<b>0,6</b>
Abbigliamento	102,0	0,0	0,7
Indumenti	101,7	0,0	0,6
Altri articoli d'abbigliamento e accessori per l'abbigliamento	101,7	0,0	-0,1
Servizi di lavanderia, riparazione e noleggio abiti	105,5	0,0	1,6
Calzature	101,5	0,0	-0,3
Scarpe ed altre calzature	101,4	0,0	-0,3
Riparazione e noleggio calzature	102,6	0,0	0,0
<b>Abitazione, acqua, elettricità e combustibili</b>	<b>104,6</b>	<b>0,0</b>	<b>-1,6</b>
Affitti reali per abitazione	99,9	0,3	0,2
Affitti reali per l'abitazione principale	99,9	0,3	0,2
Riparazione e manutenzione della casa	102,2	0,0	0,5
Prodotti per la riparazione e la manutenzione della casa	101,4	0,0	0,8
Servizi per la riparazione e manutenzione della casa	102,4	0,0	0,4
Fornitura acqua e servizi vari connessi all'abitazione	111,1	0,3	5,0
Fornitura acqua	125,5	1,2	1,2
Raccolta rifiuti	97,5	0,0	0,0

Raccolta acque di scarico	113,7	0,2	0,2
Altri servizi per l'abitazione n.a.c.	114,9	0,0	12,1
<b>Energia elettrica, gas e altri combustibili</b>	<b>103,6</b>	<b>-0,3</b>	<b>-6,9</b>
Energia elettrica	112,0	-0,7	-3,8
Gas	96,5	0,2	-10,6
Gasolio per riscaldamento	108,6	-5,3	-1,2
Combustibili solidi	112,8	-0,2	3,8
<b>Mobili, articoli e servizi per la casa</b>	<b>100,3</b>	<b>0,1</b>	<b>0,3</b>
Mobili e arredi, tappeti e altri rivestimenti per pavimenti	101,8	0,0	-0,3
Mobili e arredi	102,0	0,0	-0,3
Tappeti e altri rivestimenti per pavimenti	88,3	0,0	0,0
Riparazione di mobili, arredi e rivestimenti per pavimenti	109,1	0,0	10,2
Articoli tessili per la casa	101,1	0,0	-0,3
Articoli tessili per la casa	101,1	0,0	-0,3
Elettrodomestici e apparecchi per la casa	94,7	1,6	1,5
Grandi apparecchi domestici elettrici e non	92,1	2,2	0,9
Piccoli elettrodomestici	100,6	0,6	3,7
Riparazione di apparecchi per la casa	100,0	0,0	0,0
Cristalleria, stoviglie e utensili domestici	92,8	0,0	-1,8
Cristalleria, stoviglie e utensili domestici	92,8	0,0	-1,8
Utensili e attrezzature per la casa e il giardino	98,2	-0,2	-0,3
Grandi utensili ed attrezzature per la casa ed il giardino	100,1	0,0	0,0
Piccoli utensili ed accessori vari	98,1	-0,2	-0,3
Beni e servizi per la manutenzione ordinaria della casa	101,4	-0,1	0,6
Beni non durevoli per la casa	98,9	-0,3	1,5
Servizi per la pulizia e la manutenzione della casa	102,6	0,0	0,1
<b>Servizi sanitari e spese per la salute</b>	<b>100,4</b>	<b>0,3</b>	<b>0,5</b>
Medicinali, prodotti farmaceutici, attrezzature e apparecchiature medicali	96,5	-0,1	0,1
Prodotti farmaceutici	96,4	-0,1	0,0
Altri prodotti medicali	99,4	0,0	0,6
Attrezzature ed apparecchi terapeutici	95,3	0,0	0,1
Servizi ambulatoriali	102,8	0,5	0,9
Servizi medici	103,8	0,4	0,5
Servizi dentistici	95,9	0,0	-0,5
Servizi paramedici	104,2	0,7	2,0
Servizi ospedalieri	100,0	0,0	0,0
Servizi ospedalieri	100,0	0,0	0,0
<b>Trasporti</b>	<b>105,5</b>	<b>-0,8</b>	<b>2,6</b>
Acquisto mezzi di trasporto	103,5	0,0	1,3
Automobili	103,3	0,0	1,4
Motocicli e ciclomotori	107,3	0,0	1,3
Biciclette	102,0	0,0	-0,2
Spese di esercizio mezzi di trasporto	106,4	-0,7	3,3
Pezzi di ricambio e accessori per mezzi di trasporto privati	102,4	0,2	0,6
Carburanti e lubrificanti per mezzi di trasporto privati	105,3	-1,2	1,6

<i>Manutenzione e riparazione mezzi di trasporto privati</i>	111,2	0,0	8,5
<i>Altri servizi relativi ai mezzi di trasporto privati</i>	102,8	0,0	0,6
<b>Servizi di trasporto</b>	<b>105,4</b>	<b>-2,8</b>	<b>2,4</b>
<i>Trasporto passeggeri su rotaia</i>	115,2	-0,4	1,9
<i>Trasporto passeggeri su strada</i>	101,5	0,0	0,3
<i>Trasporto aereo passeggeri</i>	101,4	-9,6	8,1
<i>Trasporto marittimo e per vie d'acqua interne</i>	117,6	1,3	9,4
<i>Trasporto multimodale passeggeri</i>	102,3	0,0	0,1
<i>Acquisto di altri servizi di trasporto</i>	101,4	0,0	0,0
<b>Comunicazioni</b>	<b>85,5</b>	<b>-0,6</b>	<b>-4,5</b>
<i>Servizi postali</i>	121,5	0,0	1,3
<i>Servizi postali</i>	121,5	0,0	1,3
<i>Apparecchi telefonici e telefax</i>	68,0	-1,7	-10,5
<i>Apparecchi telefonici e telefax</i>	68,0	-1,7	-10,5
<i>Servizi di telefonia e telefax</i>	90,8	-0,1	-2,8
<i>Servizi di telefonia e telefax</i>	90,8	-0,1	-2,8
<b>Ricreazione, spettacoli e cultura</b>	<b>99,1</b>	<b>-0,1</b>	<b>-2,6</b>
<i>Apparecchi audiovisivi, fotografici e informatici</i>	84,1	-2,0	-9,3
<i>Apparecchi di ricezione, registrazione e riproduzione di suoni e immagini</i>	60,7	0,5	-19,7
<i>Apparecchi fotografici e cinematografici e strumenti ottici</i>	88,8	-0,9	-6,1
<i>Apparecchi per il trattamento dell'informazione</i>	92,5	0,2	-4,4
<i>Supporti di registrazione</i>	102,4	-8,6	-6,1
<i>Altri beni durevoli per ricreazione e cultura</i>	108,8	0,0	2,0
<i>Beni durevoli per ricreazione all'aperto</i>	109,5	0,0	2,4
<i>Strumenti musicali e beni durevoli per ricreazione al coperto</i>	110,0	0,0	0,0
<i>Altri articoli e attrezzature per attività ricreative, giardinaggio e animali</i>	100,3	0,1	-0,8
<i>Giochi, giocattoli e hobby</i>	94,6	-0,6	-3,1
<i>Articoli sportivi, per campeggio e attività ricreative all'aperto</i>	101,4	0,2	-0,6
<i>Articoli per giardinaggio, piante e fiori</i>	97,3	0,0	-0,3
<i>Animali domestici e relativi prodotti</i>	107,3	0,6	0,1
<i>Servizi veterinari e altri servizi per animali domestici</i>	100,4	0,0	0,0
<i>Servizi ricreativi e culturali</i>	99,1	0,1	-1,9
<i>Servizi ricreativi e sportivi</i>	102,0	0,5	-2,0
<i>Servizi culturali</i>	94,6	-0,2	-6,5
<i>Giochi, lotterie e scommesse</i>	100,0	0,0	0,0
<i>Giornali, libri e articoli di cartoleria</i>	105,0	-0,5	0,4
<i>Libri</i>	104,1	-1,2	0,0
<i>Giornali e periodici</i>	107,4	0,1	0,8
<i>Articoli di cartoleria e materiale da disegno</i>	101,5	-0,2	0,3
<i>Pacchetti vacanza</i>	103,4	1,4	-7,8
<i>Pacchetti vacanza</i>	103,4	1,4	-7,8
<b>Istruzione</b>	<b>82,6</b>	<b>0,0</b>	<b>0,7</b>
<i>Scuola dell'infanzia ed istruzione primaria</i>	102,3	0,0	0,9
<i>Scuola dell'infanzia ed istruzione primaria</i>	102,3	0,0	0,9
<i>Istruzione secondaria</i>	94,4	0,0	0,0

<i>Istruzione secondaria</i>	94,4	0,0	0,0
<i>Istruzione universitaria</i>	58,1	0,0	1,9
<i>Istruzione universitaria</i>	58,1	0,0	1,9
<i>Corsi d'istruzione e di formazione</i>	101,0	0,0	0,0
<i>Corsi d'istruzione e di formazione</i>	101,0	0,0	0,0
<b><i>Servizi ricettivi e di ristorazione</i></b>	<b>107,0</b>	<b>0,5</b>	<b>3,3</b>
<i>Servizi di ristorazione</i>	107,3	0,0	0,6
<i>Ristoranti, bar e simili</i>	107,1	0,0	0,7
<i>Mense</i>	112,2	0,0	-0,3
<i>Servizi di alloggio</i>	107,0	2,2	14,7
<i>Servizi di alloggio</i>	107,0	2,2	14,7
<b><i>Altri beni e servizi</i></b>	<b>108,7</b>	<b>0,1</b>	<b>0,9</b>
<i>Beni e servizi per la cura della persona</i>	100,8	0,1	-0,2
<i>Servizi di parrucchiere e trattamenti di bellezza</i>	99,1	0,3	-0,7
<i>Apparecchi elettrici per la cura della persona</i>	95,6	0,0	-1,1
<i>Altri apparecchi non elettrici, articoli e prodotti per la cura della persona</i>	102,9	-0,2	0,4
<i>Effetti personali n.a.c.</i>	107,0	0,4	1,9
<i>Gioielleria ed orologeria</i>	119,0	0,7	2,7
<i>Altri effetti personali</i>	96,4	0,0	1,0
<i>Assistenza sociale</i>	104,4	0,7	0,8
<i>Assistenza sociale</i>	104,4	0,7	0,8
<i>Assicurazioni</i>	105,6	-0,4	-0,5
<i>Servizi assicurativi connessi all'abitazione</i>	97,9	0,0	-2,9
<i>Servizi assicurativi connessi alla salute</i>	98,9	0,0	0,9
<i>Assicurazioni sui mezzi di trasporto</i>	106,5	-0,4	-0,5
<i>Servizi finanziari n.a.c.</i>	112,2	0,0	4,3
<i>Altri servizi finanziari n.a.c.</i>	112,2	0,0	4,3
<i>Altri servizi n.a.c.</i>	123,2	0,0	0,6
<i>Altri servizi n.a.c.</i>	123,2	0,0	0,6

