



SERVIZI STATISTICI

SISTEMA STATISTICO NAZIONALE

RILEVAZIONE DEI PREZZI AL CONSUMO

INDICE DEI PREZZI AL CONSUMO PER L'INTERA COLLETTIVITÀ

agosto 2019

COMUNICATO STAMPA



A CURA DEI SERVIZI STATISTICI DEL COMUNE DI TERNI

Responsabile

Simona Coccetta

Rilevatori

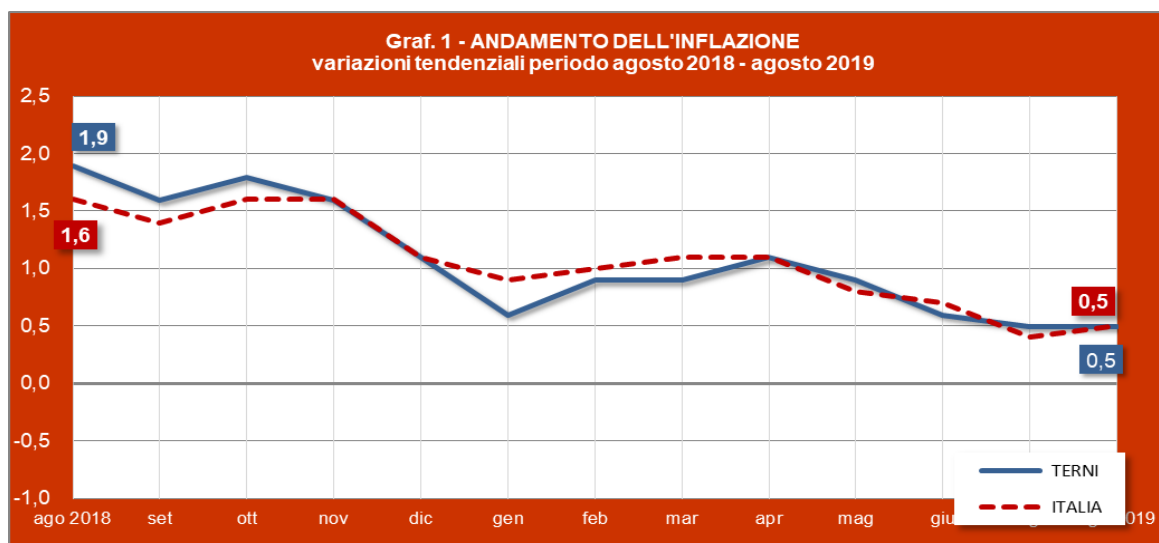
Alessandra Pedroni, Gianni Vitali

Elaborazioni

Marco Borzacchini

*I dati rilevati nel mese e di seguito pubblicati, sono stati validati dalla **Commissione Comunale di controllo dei prezzi al consumo** riunitasi il 9 settembre 2019 presieduta da Simona Coccetta.*

A Terni nel mese di agosto l'Inflazione è rimasta stabile a +0,5, in linea con il dato nazionale.



I prezzi rilevati nel mese hanno registrato invece un incremento medio dello 0,3% rispetto al mese di luglio, da imputare esclusivamente ai rialzi stagionali del costo dei servizi e prodotti che hanno a che fare con vacanze, viaggi, trasporti e soggiorni in strutture ricettive. I maggiori rincari, tutti molto consistenti si sono registrati per i voli aerei, il trasporto marittimo e i pacchetti vacanze.


Sono scesi in media i prezzi dei prodotti alimentari e dei carburanti, in particolar modo del GPL.

INDICI DEI PREZZI AL CONSUMO NIC PER DIVISIONE DI SPESA
Terni, agosto 2019

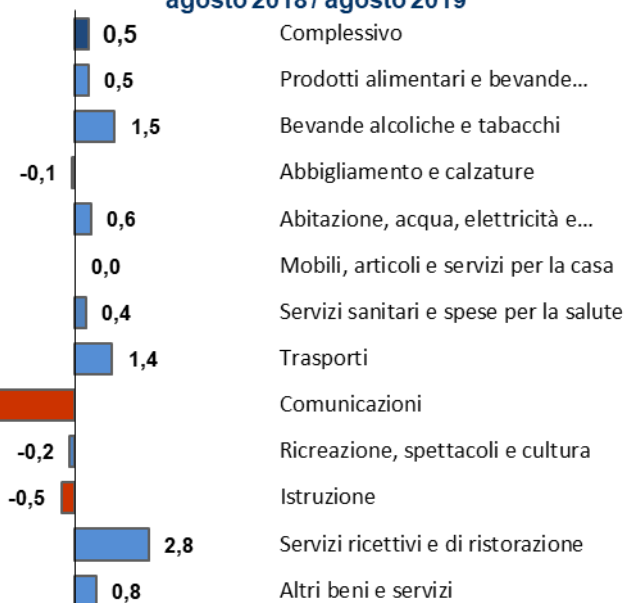
| DIVISIONE | Variazioni Congiunturali (% su mese precedente) | Variazioni Tendenziali (% su stesso mese anno precedente) |
|---|---|---|
| Complessivo | 0,3 | 0,5 |
| Prodotti alimentari e bevande analcoliche | -0,4 | 0,5 |
| Bevande alcoliche e tabacchi | 0,1 | 1,5 |
| Abbigliamento e calzature | 0,0 | -0,1 |
| Abitazione, acqua, elettricità e combustibili | 0,2 | 0,6 |
| Mobili, articoli e servizi per la casa | 0,0 | 0,0 |
| Servizi sanitari e spese per la salute | 0,0 | 0,4 |
| Trasporti | 1,7 | 1,4 |
| Comunicazioni | 1,3 | -7,9 |
| Ricreazione, spettacoli e cultura | 0,9 | -0,2 |
| Istruzione | 0,0 | -0,5 |
| Servizi ricettivi e di ristorazione | 0,7 | 2,8 |
| Altri beni e servizi | -0,2 | 0,8 |

Per il resto dei prodotti e servizi del paniere, anche questo mese si conferma una scarsissima variabilità e il perdurare di una situazione di sostanziale stagnazione.

Graf. 2 - VARIAZIONI CONGIUNTURALI DELL'INDICE NIC
luglio / agosto 2019



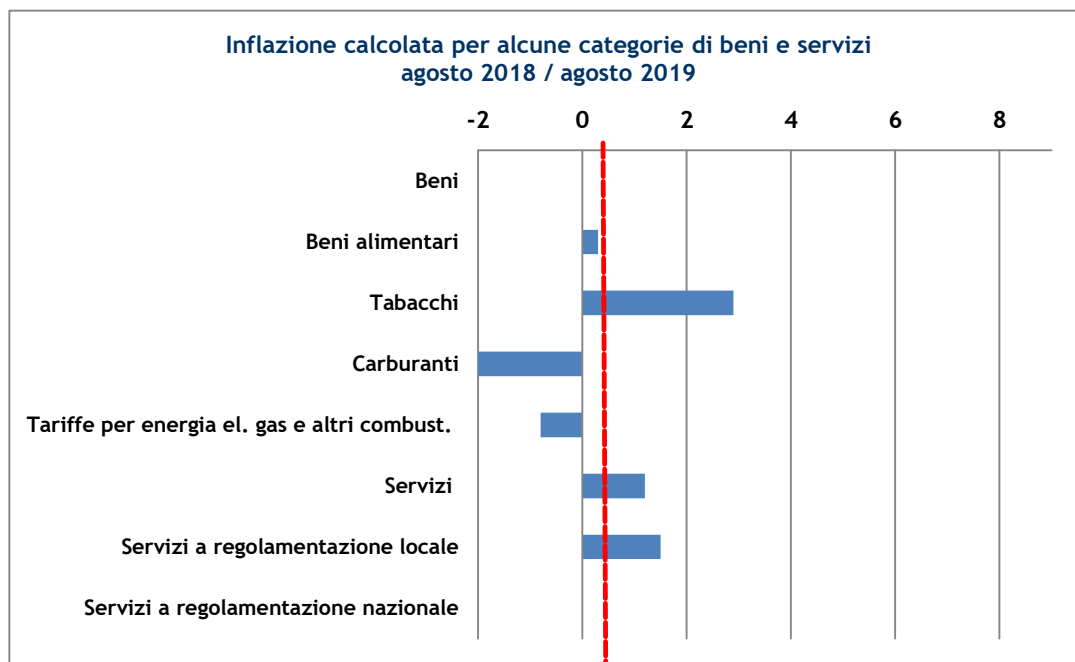
Graf. 3 - VARIAZIONI TENDENZIALI DELL'INDICE NIC
agosto 2018 / agosto 2019



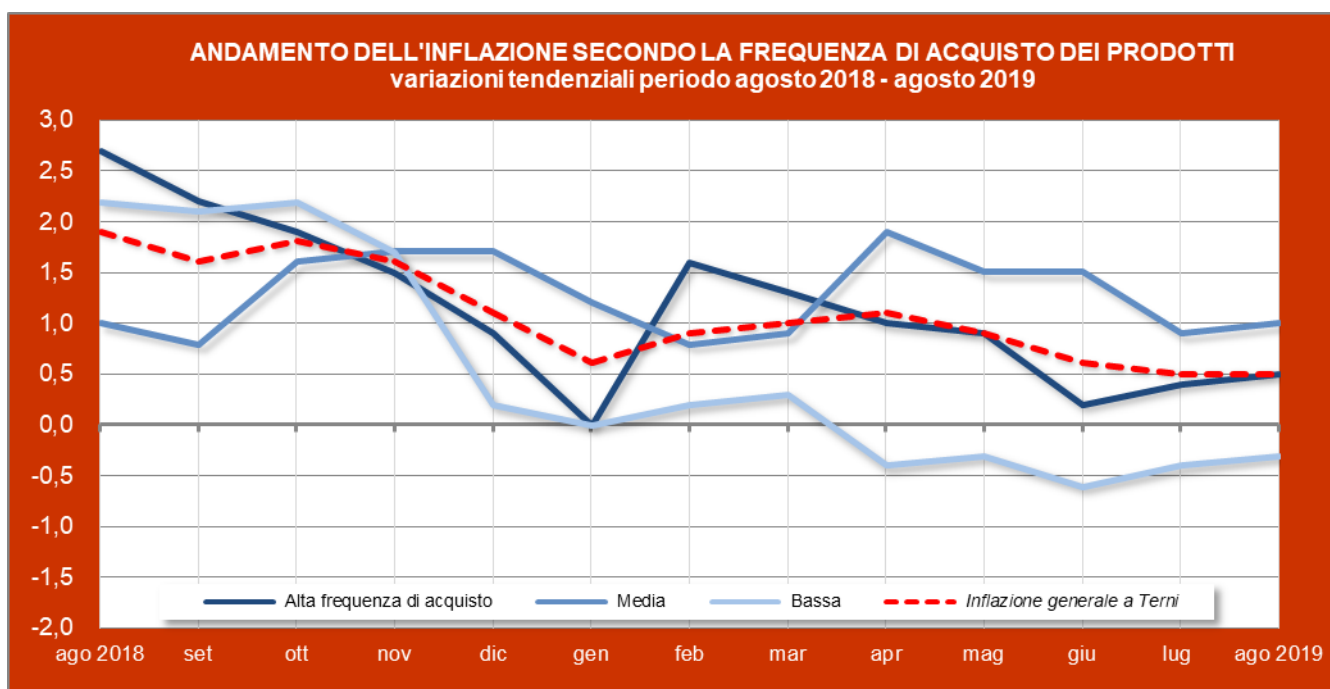
Su base annua le variazioni dei prezzi dei beni alimentari risultano allineate al valore medio dell'inflazione, mentre i prezzi delle bevande alcoliche e dei tabacchi viaggiano ad una velocità tripla di quella dell'inflazione.

Decisamente negativa la variazione registrata dal capitolo delle *Comunicazioni* (-7,9%) per il forte calo dei prezzi dei prodotti di telefonia. Variazione molto superiore all'inflazione invece per i capitoli *Servizi ricettivi e ristorazione* (+2,8%), a causa degli gli aumenti di prezzo dei servizi di alloggio e della ristorazione.

Analizzando le diverse componenti che contribuiscono a determinare il valore dell'inflazione, si rileva una sensibile differenza di comportamento tra i prezzi dei beni e quelli dei servizi. I servizi infatti registrano un'inflazione pari a +1,2% (più che doppia rispetto al valore dell'inflazione generale) mentre, i prezzi dei beni sono rimasti stabili rispetto ad un anno fa (variazione pari a 0)



Se si considera infine, l'andamento dell'inflazione in relazione alla frequenza d'acquisto da parte delle famiglie, si può rilevare che quella calcolata per i prodotti e servizi ad alta frequenza d'acquisto risulta allineata a quella generale (+0,4), mentre andamenti opposti denotano le curve che rappresentano l'inflazione a media e bassa frequenza d'acquisto, rispettivamente a +1,5% e -0,5%.



Si riporta di seguito una tabella di dettaglio contenente le variazioni medie di prezzo per Divisione, gruppo e Classe di prodotto.

Variazioni medie dei prezzi nel mese di agosto 2019

| Divisione | Variazioni Congiunturali (% su mese precedente) | Variazioni Tendenziali (% su stesso mese anno precedente) |
|--|--|---|
| Gruppo | | |
| Classe | | |
| Complessivo | 0,3 | 0,5 |
| Prodotti alimentari e bevande analcoliche | -0,4 | 0,5 |
| Prodotti Alimentari | -0,4 | 0,5 |
| <i>Pane e cereali</i> | 0,7 | 0,4 |
| <i>Carni</i> | 0,3 | 1,4 |
| <i>Pesci e prodotti ittici</i> | 0,5 | 2,3 |
| <i>Latte, formaggi e uova</i> | -0,1 | 0,7 |
| <i>Oli e grassi</i> | -0,8 | -1,6 |
| <i>Frutta</i> | -5,9 | -8,1 |
| <i>Vegetali</i> | -0,4 | 4,1 |
| <i>Zucchero, confetture, miele, cioccolato e dolciumi</i> | 0,5 | 0,0 |
| <i>Prodotti alimentari n.a.c.</i> | 0,7 | 0,4 |
| <i>Bevande analcoliche</i> | -0,2 | 0,0 |
| <i>Caffè, tè e cacao</i> | 0,5 | -1,5 |
| <i>Acque minerali, bevande analcoliche, succhi di frutta e verdura</i> | -0,7 | 0,9 |
| Bevande alcoliche e tabacchi | 0,1 | 1,5 |
| <i>Bevande alcoliche</i> | 0,2 | -1,2 |
| <i>Alcolici</i> | -0,1 | -0,7 |
| <i>Vini</i> | -0,5 | -1,9 |
| <i>Birre</i> | 2,1 | 0,9 |
| <i>Tabacchi</i> | 0,0 | 2,9 |
| <i>Tabacchi</i> | 0,0 | 2,9 |
| Abbigliamento e calzature | 0,0 | -0,1 |
| Abbigliamento | 0,0 | 0,0 |
| <i>Indumenti</i> | 0,0 | 0,1 |
| <i>Altri articoli d'abbigliamento e accessori per l'abbigliamento</i> | 0,0 | 0,0 |
| <i>Servizi di lavanderia, riparazione e noleggio abiti</i> | 0,0 | 0,0 |
| <i>Calzature</i> | 0,0 | -0,6 |
| <i>Scarpe ed altre calzature</i> | 0,0 | -0,6 |
| <i>Riparazione e noleggio calzature</i> | 0,0 | 0,0 |
| Abitazione, acqua, elettricità e combustibili | 0,2 | 0,6 |
| <i>Affitti reali per abitazione</i> | 0,0 | 0,3 |
| <i>Affitti reali per l'abitazione principale</i> | 0,0 | 0,3 |
| <i>Riparazione e manutenzione della casa</i> | 0,2 | 0,3 |
| <i>Prodotti per la riparazione e la manutenzione della casa</i> | 0,0 | 0,5 |

| | | |
|---|------------|------------|
| <i>Servizi per la riparazione e manutenzione della casa</i> | 0,3 | 0,3 |
| <i>Fornitura acqua e servizi vari connessi all'abitazione</i> | 0,0 | 2,6 |
| <i>Fornitura acqua</i> | 0,0 | 5,8 |
| <i>Raccolta rifiuti</i> | 0,0 | 0,0 |
| <i>Raccolta acque di scarico</i> | 0,0 | -2,6 |
| <i>Altri servizi per l'abitazione n.a.c.</i> | 0,0 | 5,0 |
| <i>Energia elettrica, gas e altri combustibili</i> | 0,4 | -0,8 |
| <i>Energia elettrica</i> | 0,9 | 5,9 |
| <i>Gas</i> | 0,0 | -7,2 |
| <i>Gasolio per riscaldamento</i> | -0,1 | -2,0 |
| <i>Combustibili solidi</i> | 0,0 | 10,9 |
| <i>Mobili, articoli e servizi per la casa</i> | 0,0 | 0,0 |
| <i>Mobili e arredi, tappeti e altri rivestimenti per pavimenti</i> | 0,0 | 0,3 |
| <i>Mobili e arredi</i> | 0,0 | 0,3 |
| <i>Tappeti e altri rivestimenti per pavimenti</i> | 0,0 | 0,0 |
| <i>Riparazione di mobili, arredi e rivestimenti per pavimenti</i> | 0,0 | 0,0 |
| <i>Articoli tessili per la casa</i> | 0,0 | 1,4 |
| <i>Articoli tessili per la casa</i> | 0,0 | 1,4 |
| <i>Elettrodomestici e apparecchi per la casa</i> | -0,3 | -3,5 |
| <i>Grandi apparecchi domestici elettrici e non</i> | -0,4 | -5,9 |
| <i>Piccoli elettrodomestici</i> | 0,5 | 3,0 |
| <i>Riparazione di apparecchi per la casa</i> | 0,0 | 0,0 |
| <i>Cristalleria, stoviglie e utensili domestici</i> | 0,1 | -1,6 |
| <i>Cristalleria, stoviglie e utensili domestici</i> | 0,1 | -1,6 |
| <i>Utensili e attrezzature per la casa e il giardino</i> | 0,0 | 0,6 |
| <i>Grandi utensili ed attrezzature per la casa ed il giardino</i> | 0,0 | -0,4 |
| <i>Piccoli utensili ed accessori vari</i> | 0,0 | 0,6 |
| <i>Beni e servizi per la manutenzione ordinaria della casa</i> | 0,2 | 0,6 |
| <i>Beni non durevoli per la casa</i> | 0,5 | -0,5 |
| <i>Servizi per la pulizia e la manutenzione della casa</i> | 0,0 | 1,2 |
| <i>Servizi sanitari e spese per la salute</i> | 0,0 | 0,4 |
| <i>Medicinali, prodotti farmaceutici, attrezzature e apparecchiature medicali</i> | 0,0 | 0,1 |
| <i>Prodotti farmaceutici</i> | 0,0 | 0,3 |
| <i>Altri prodotti medicali</i> | -0,1 | -2,2 |
| <i>Attrezzature ed apparecchi terapeutici</i> | 0,0 | 0,3 |
| <i>Servizi ambulatoriali</i> | 0,0 | 0,8 |
| <i>Servizi medici</i> | 0,0 | 0,3 |
| <i>Servizi dentistici</i> | 0,0 | 0,9 |
| <i>Servizi paramedici</i> | 0,0 | 1,3 |
| <i>Servizi ospedalieri</i> | 0,0 | 0,0 |
| <i>Servizi ospedalieri</i> | 0,0 | 0,0 |
| <i>Trasporti</i> | 1,7 | 1,4 |
| <i>Acquisto mezzi di trasporto</i> | 0,0 | 1,1 |
| <i>Automobili</i> | 0,0 | 1,1 |
| <i>Motocicli e ciclomotori</i> | 0,1 | 1,8 |

| | | |
|--|------------|-------------|
| <i>Biciclette</i> | 0,0 | 0,0 |
| <i>Spese di esercizio mezzi di trasporto</i> | -0,3 | 0,9 |
| <i>Pezzi di ricambio e accessori per mezzi di trasporto privati</i> | 0,0 | 0,8 |
| <i>Carburanti e lubrificanti per mezzi di trasporto privati</i> | -0,7 | -2,7 |
| <i>Manutenzione e riparazione mezzi di trasporto privati</i> | 0,0 | 8,2 |
| <i>Altri servizi relativi ai mezzi di trasporto privati</i> | 0,0 | -0,1 |
| <i>Servizi di trasporto</i> | 10,8 | 4,4 |
| <i>Trasporto passeggeri su rotaia</i> | 0,3 | 6,8 |
| <i>Trasporto passeggeri su strada</i> | 0,0 | 0,5 |
| <i>Trasporto aereo passeggeri</i> | 31,7 | 8,5 |
| <i>Trasporto marittimo e per vie d'acqua interne</i> | 25,0 | -0,8 |
| <i>Trasporto multimodale passeggeri</i> | 0,0 | -0,3 |
| <i>Acquisto di altri servizi di trasporto</i> | 0,0 | 0,0 |
| Comunicazioni | 1,3 | -7,9 |
| <i>Servizi postali</i> | 0,0 | 1,2 |
| <i>Servizi postali</i> | 0,0 | 1,2 |
| <i>Apparecchi telefonici e telefax</i> | 5,7 | -13,5 |
| <i>Apparecchi telefonici e telefax</i> | 5,7 | -13,5 |
| <i>Servizi di telefonia e telefax</i> | 0,1 | -6,7 |
| <i>Servizi di telefonia e telefax</i> | 0,1 | -6,7 |
| Ricreazione, spettacoli e cultura | 0,9 | -0,2 |
| <i>Apparecchi audiovisivi, fotografici e informatici</i> | 0,2 | -5,2 |
| <i>Apparecchi di ricezione, registrazione e riproduzione di suoni e immagini</i> | -1,1 | -20,9 |
| <i>Apparecchi fotografici e cinematografici e strumenti ottici</i> | -1,3 | -3,8 |
| <i>Apparecchi per il trattamento dell'informazione</i> | 2,7 | -6,5 |
| <i>Supporti di registrazione</i> | -1,5 | 16,5 |
| <i>Altri beni durevoli per ricreazione e cultura</i> | 0,0 | 1,3 |
| <i>Beni durevoli per ricreazione all'aperto</i> | 0,0 | 1,3 |
| <i>Strumenti musicali e beni durevoli per ricreazione al coperto</i> | 0,0 | 1,7 |
| <i>Altri articoli e attrezzature per attività ricreative, giardinaggio e animali</i> | 0,0 | -0,5 |
| <i>Giochi, giocattoli e hobby</i> | -0,1 | -1,6 |
| <i>Articoli sportivi, per campeggio e attività ricreative all'aperto</i> | -0,2 | -2,4 |
| <i>Articoli per giardinaggio, piante e fiori</i> | 0,0 | 0,1 |
| <i>Animali domestici e relativi prodotti</i> | 0,2 | 0,2 |
| <i>Servizi veterinari e altri servizi per animali domestici</i> | 0,0 | 0,0 |
| <i>Servizi ricreativi e culturali</i> | 0,3 | 0,1 |
| <i>Servizi ricreativi e sportivi</i> | 1,1 | 1,1 |
| <i>Servizi culturali</i> | 0,0 | -0,9 |
| <i>Concorsi pronostici</i> | 0,0 | 0,0 |
| <i>Giornali, libri e articoli di cartoleria</i> | 0,4 | 1,7 |
| <i>Libri</i> | -0,2 | 1,1 |
| <i>Giornali e periodici</i> | 0,1 | 1,5 |
| <i>Articoli di cartoleria e materiale da disegno</i> | 1,6 | 2,7 |
| <i>Pacchetti vacanza</i> | 8,2 | 2,2 |
| <i>Pacchetti vacanza</i> | 8,2 | 2,2 |

| | | |
|---|-------------|-------------|
| Istruzione | 0,0 | -0,5 |
| Scuola dell'infanzia ed istruzione primaria | 0,0 | 1,0 |
| Scuola dell'infanzia ed istruzione primaria | 0,0 | 1,0 |
| Istruzione secondaria | 0,0 | 0,0 |
| Istruzione secondaria | 0,0 | 0,0 |
| Istruzione universitaria | 0,0 | -3,2 |
| Istruzione universitaria | 0,0 | -3,2 |
| Corsi d'istruzione e di formazione | 0,0 | 0,0 |
| Corsi d'istruzione e di formazione | 0,0 | 0,0 |
| Servizi ricettivi e di ristorazione | 0,7 | 2,8 |
| Servizi di ristorazione | 0,2 | 1,8 |
| Ristoranti, bar e simili | 0,2 | 1,8 |
| Mense | 0,0 | 1,9 |
| Servizi di alloggio | 2,2 | 6,6 |
| Servizi di alloggio | 2,2 | 6,6 |
| Altri beni e servizi | -0,2 | 0,8 |
| Beni e servizi per la cura della persona | -0,5 | 0,3 |
| Servizi di parrucchiere e trattamenti di bellezza | -1,2 | -1,2 |
| Apparecchi elettrici per la cura della persona | 0,0 | 1,1 |
| Altri apparecchi non elettrici, articoli e prodotti per la cura della persona | 0,1 | 1,8 |
| Effetti personali n.a.c. | 0,0 | 0,2 |
| Gioielleria ed orologeria | 0,0 | 0,0 |
| Altri effetti personali | 0,0 | 0,5 |
| Assistenza sociale | 0,0 | 1,5 |
| Assistenza sociale | 0,0 | 1,5 |
| Assicurazioni | -0,6 | -0,4 |
| Servizi assicurativi connessi all'abitazione | 0,0 | -3,2 |
| Servizi assicurativi connessi alla salute | 0,0 | -1,7 |
| Assicurazioni sui mezzi di trasporto | -0,7 | -0,2 |
| Servizi finanziari n.a.c. | 0,3 | 4,7 |
| Altri servizi finanziari n.a.c. | 0,3 | 4,7 |
| Altri servizi n.a.c. | 0,0 | 0,5 |
| Altri servizi n.a.c. | 0,0 | 0,5 |

Comunicato a cura della dott.ssa Simona Coccetta