



COMUNE DI TERNI

Direzione Affari Istituzionali e Generali-Gabinetto del Sindaco

Servizi Statistici

SERVIZI STATISTICI SISTEMA STATISTICO NAZIONALE

RILEVAZIONE DEI PREZZI AL CONSUMO

**INDICE DEI PREZZI AL CONSUMO PER L'INTERA
COLLETTIVITÀ**

NOVEMBRE 2024

COMUNICATO STAMPA



A CURA DEI SERVIZI STATISTICI DEL COMUNE DI TERNI

Analisi dati e redazione comunicato stampa: Simona Coccetta

Elaborazioni: Alessandra Pedroni

Rilevazione: Gabriella Piacentini

I dati rilevati nel mese sono stati validati dalla **Commissione Comunale di controllo dei prezzi al consumo 2023-24** riunitasi il giorno 9 dicembre presieduta dalla dott.ssa Simona Coccetta e aggiornati secondo le indicazioni dell'Istat al 05.12.2024. Eventuali scostamenti tra il verbale e il comunicato sono da imputare agli aggiustamenti effettuati dall'Istat al 11.12.2024 a seguito dell'elaborazione definitiva dell'indice.

ANALISI DEI DATI

Dopo la revisione al ribasso dei dati preliminari di qualche giorno fa analizzati dalla Commissione comunale dei prezzi che si è riunita il 9 dicembre scorso, l'Istat ha rilasciato l'indice definitivo che per novembre 2024 mostra a Terni un'inflazione pari a +1% in crescita negli ultimi tre mesi ma leggermente inferiore a quella nazionale (novembre +1,4%). Con un indice congiunturale pari a -0,1% rispetto ad ottobre invece i prezzi si sono mantenuti mediamente stabili se non, in alcuni casi, anche in diminuzione.

Anche i prezzi dei prodotti alimentari si sono mantenuti abbastanza stabili rispetto al mese di ottobre ma ciò nonostante rispetto ad un anno fa segnano un +2,2% valore più che doppio rispetto all'indice generale.

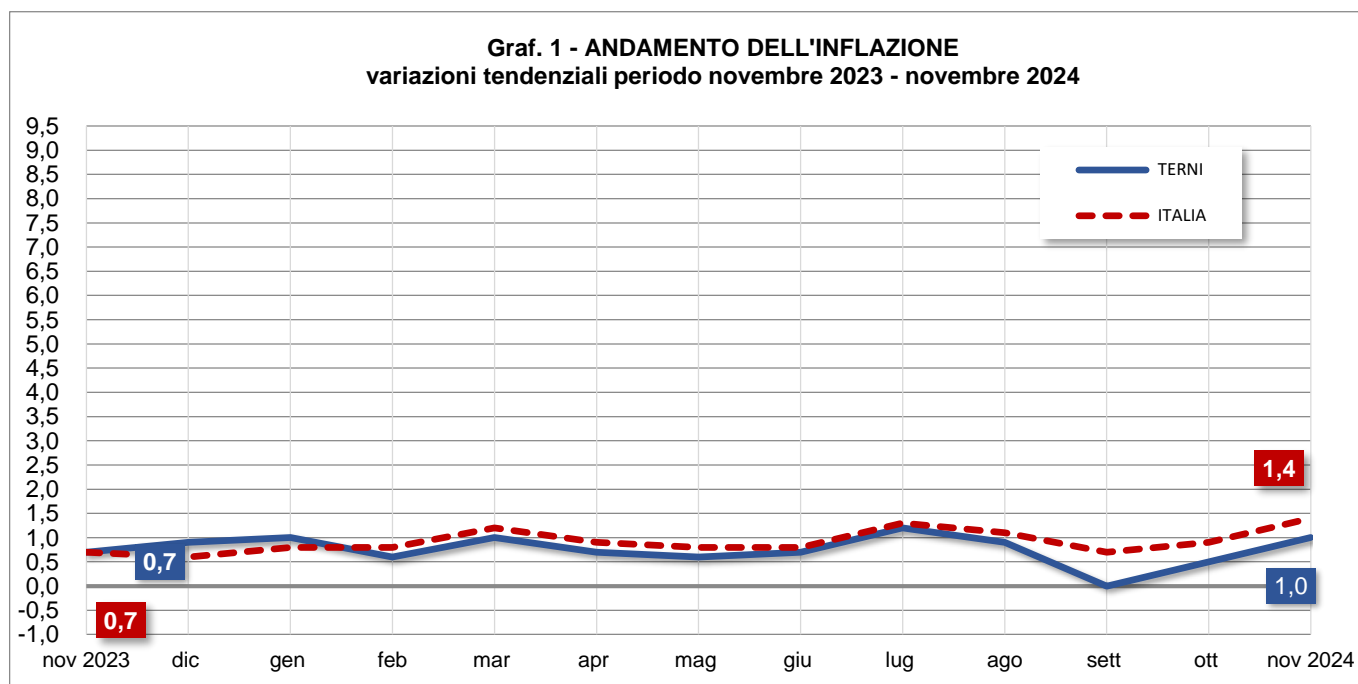
Si segnalano però alcuni rincari per la carne ovina, probabilmente in vista dell'aumento della domanda per il consumo natalizio, e per molti latticini. Anche la frutta mediamente aumenta rispetto ad ottobre ma si mantiene comunque più conveniente rispetto ad un anno fa. Caso contrario invece per la verdura che malgrado a novembre abbia registrato prezzi in calo è più cara dell'8,9% rispetto a novembre 2023, con punte in alcuni casi anche ben più alte.

Continua la corsa al rialzo dei prezzi di caffè e cioccolato che segnano rispettivamente +18% e +9%.

Anche i prezzi dei prodotti del capitolo bevande alcoliche e tabacchi mostrano un valore più alto dell'inflazione +2,8%.

Servizi ricettivi e di ristorazione, seppure a novembre ha mostrato una flessione (-0,3%) per ovvi motivi stagionali, mantiene comunque un valore di inflazione molto alto e pari a +5,2% a causa di rincari che si sono succeduti nell'ultimo anno per i servizi di ristorazione quali bar e ristoranti ma anche per le mense e i servizi di alloggio.

Meno care le bollette di energia e gas e anche i carburanti malgrado la lieve ricrescita dell'ultimo mese.

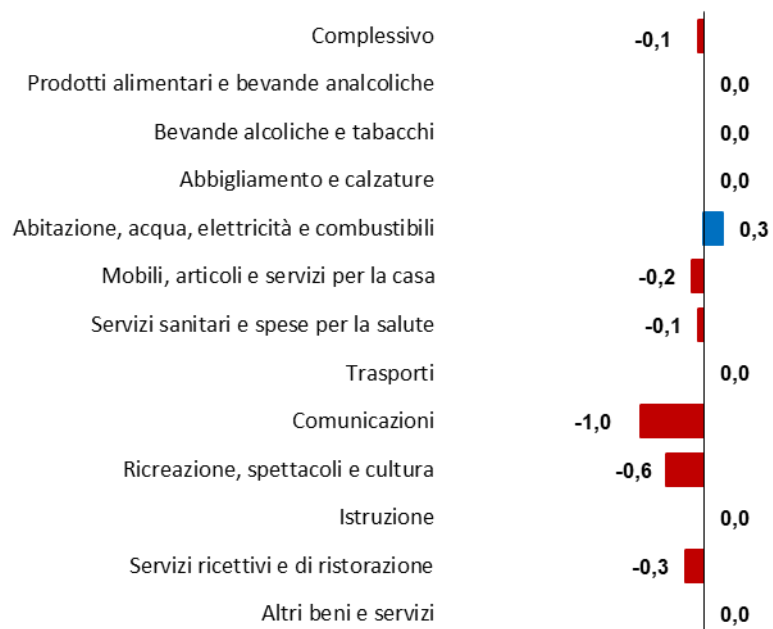


INDICI DEI PREZZI AL CONSUMO NIC PER DIVISIONE DI SPESA

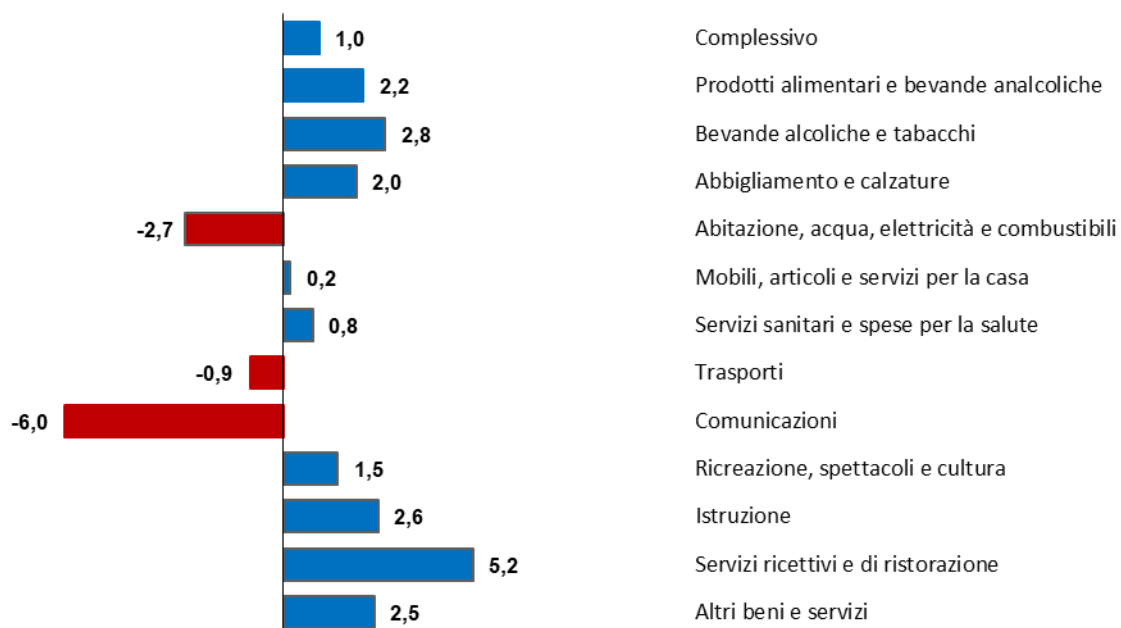
Terni, novembre 2024

| DIVISIONE | Indice Nazionale intera collettività (NIC) base 2015=100 | Variazioni Congiunturali (% su mese precedente) | Variazioni Tendenziali (% su stesso mese anno precedente) |
|---|---|--|---|
| Complessivo | 121,7 | -0,1 | 1,0 |
| Prodotti alimentari e bevande analcoliche | 135,2 | 0,0 | 2,2 |
| Bevande alcoliche e tabacchi | 119,2 | 0,0 | 2,8 |
| Abbigliamento e calzature | 107,4 | 0,0 | 2,0 |
| Abitazione, acqua, elettricità e combustibili | 147,1 | 0,3 | -2,7 |
| Mobili, articoli e servizi per la casa | 117,3 | -0,2 | 0,2 |
| Servizi sanitari e spese per la salute | 102,1 | -0,1 | 0,8 |
| Trasporti | 121,2 | 0,0 | -0,9 |
| Comunicazioni | 72,1 | -1,0 | -6,0 |
| Ricreazione, spettacoli e cultura | 106,7 | -0,6 | 1,5 |
| Istruzione | 82,7 | 0,0 | 2,6 |
| Servizi ricettivi e di ristorazione | 125,8 | -0,3 | 5,2 |
| Altri beni e servizi | 124,6 | 0,0 | 2,5 |

**Graf. 2 - VARIAZIONI CONGIUNTURALI DELL'INDICE NIC
ottobre/ novembre 2024**



Graf. 3 - VARIAZIONI TENDENZIALI DELL'INDICE NIC
novembre 2023 / novembre 2024



Si riporta di seguito un elenco dettagliato per classe di prodotto.

Tab. 2 - novembre 2024

| Divisione | Indice NIC base 2015=100 | Variazioni Congiunturali (% su mese precedente) | Variazioni Tenzionali (% su stesso mese anno precedente) |
|---|--------------------------|---|--|
| Gruppo | | | |
| Classe | | | |
| Comlessivo | 121,7 | -0,1 | 1,0 |
| Prodotti alimentari e bevande analcoliche | 135,2 | 0,0 | 2,2 |
| <i>Prodotti Alimentari</i> | 135,4 | -0,1 | 1,8 |
| <i>Pane e cereali</i> | 131,4 | -0,2 | 0,8 |
| <i>Carni</i> | 126,4 | 0,8 | 1,2 |
| <i>Pesci e prodotti ittici</i> | 121,9 | -1,5 | -3,9 |
| <i>Latte, formaggi e uova</i> | 129,1 | 0,5 | 1,2 |
| <i>Oli e grassi</i> | 185,2 | -1,3 | 9,3 |
| <i>Frutta</i> | 139,8 | 4,6 | -1,8 |
| <i>Vegetali</i> | 152,8 | -3,2 | 8,9 |
| <i>Zucchero, confetture, miele, cioccolato e dolciumi</i> | 134,1 | 0,0 | 1,1 |
| <i>Prodotti alimentari n.a.c.</i> | 127,1 | -1,2 | 0,6 |
| Bevande analcoliche | 133,1 | 0,5 | 6,1 |
| <i>Caff , t  e cacao</i> | 137,8 | 0,8 | 15,6 |

| | | | |
|---|--------------|-------------|-------------|
| Acque minerali, bevande analcoliche, succhi di frutta e verdura | 129,6 | 0,2 | 0,2 |
| Bevande alcoliche e tabacchi | 119,2 | 0,0 | 2,8 |
| Bevande alcoliche | 114,9 | 0,0 | 0,5 |
| Alcolici | 116,5 | 0,0 | -0,6 |
| Vini | 111,2 | 0,3 | 0,7 |
| Birre | 122,8 | -0,6 | 0,2 |
| Tabacchi | 120,7 | 0,0 | 4,0 |
| Tabacchi | 120,7 | 0,0 | 4,0 |
| Abbigliamento e calzature | 107,4 | 0,0 | 2,0 |
| Abbigliamento | 107,3 | 0,0 | 2,0 |
| Indumenti | 106,8 | 0,0 | 2,2 |
| Altri articoli d'abbigliamento e accessori per l'abbigliamento | 108,5 | 0,0 | 1,7 |
| Servizi di lavanderia, riparazione e noleggio abiti | 112,4 | 0,0 | 0,0 |
| Calzature | 107,3 | 0,0 | 2,0 |
| Scarpe ed altre calzature | 106,9 | 0,1 | 2,0 |
| Riparazione e noleggio calzature | 116,9 | 0,0 | 3,9 |
| Abitazione, acqua, elettricità e combustibili | 147,1 | 0,3 | -2,7 |
| Affitti reali per abitazione | 106,4 | 0,5 | 2,8 |
| Affitti reali per l'abitazione principale | 106,4 | 0,5 | 2,8 |
| Riparazione e manutenzione della casa | 106,2 | 0,0 | 0,2 |
| Prodotti per la riparazione e la manutenzione della casa | 110,1 | 0,0 | 4,6 |
| Servizi per la riparazione e manutenzione della casa | 105,9 | 0,0 | -0,2 |
| Fornitura acqua e servizi vari connessi all'abitazione | 122,9 | 0,2 | 2,1 |
| Fornitura acqua | 137,9 | 0,0 | 6,0 |
| Raccolta rifiuti | 120,9 | 0,0 | -1,3 |
| Raccolta acque di scarico | 141,1 | 0,0 | 5,9 |
| Altri servizi per l'abitazione n.a.c. | 110,1 | 0,4 | 1,1 |
| Energia elettrica, gas e altri combustibili | 171,6 | 0,3 | -8,3 |
| Energia elettrica | 186,7 | -1,9 | -10,6 |
| Gas | 160,1 | 2,6 | -3,4 |
| Gasolio per riscaldamento | 130,5 | 1,0 | -6,6 |
| Combustibili solidi | 87,1 | 0,0 | -31,3 |
| Mobili, articoli e servizi per la casa | 117,3 | -0,2 | 0,2 |
| Mobili e arredi, tappeti e altri rivestimenti per pavimenti | 125,5 | 0,0 | 0,0 |
| Mobili e arredi | 126,1 | 0,0 | 0,0 |
| Tappeti e altri rivestimenti per pavimenti | 98,6 | 0,0 | 2,4 |
| Riparazione di mobili, arredi e rivestimenti per pavimenti | 109,1 | 0,0 | 0,0 |
| Articoli tessili per la casa | 104,0 | 0,0 | -1,8 |
| Articoli tessili per la casa | 104,0 | 0,0 | -1,8 |
| Elettrodomestici e apparecchi per la casa | 101,4 | 0,6 | -1,0 |
| Grandi apparecchi domestici elettrici e non | 97,6 | -0,2 | -2,0 |
| Piccoli elettrodomestici | 108,8 | 2,6 | 1,8 |
| Riparazione di apparecchi per la casa | 111,2 | 0,0 | 0,0 |
| Cristalleria, stoviglie e utensili domestici | 101,4 | 0,0 | 1,4 |
| Cristalleria, stoviglie e utensili domestici | 101,4 | 0,0 | 1,4 |
| Utensili e attrezzature per la casa e il giardino | 101,3 | 0,0 | 1,1 |

| | | | |
|--|--------------|-------------|-------------|
| Grandi utensili ed attrezzature per la casa ed il giardino | 109,3 | 0,0 | 4,2 |
| Piccoli utensili ed accessori vari | 100,9 | 0,0 | 0,9 |
| Beni e servizi per la manutenzione ordinaria della casa | 120,1 | -0,5 | 0,5 |
| Beni non durevoli per la casa | 124,4 | -1,3 | 0,6 |
| Servizi per la pulizia e la manutenzione della casa | 117,0 | 0,0 | 0,7 |
| Servizi sanitari e spese per la salute | 102,1 | -0,1 | 0,8 |
| Medicinali, prodotti farmaceutici, attrezzature e apparecchiature medicali | 98,4 | 0,0 | 0,9 |
| Prodotti farmaceutici | 99,2 | 0,0 | 0,9 |
| Altri prodotti medicali | 95,1 | 0,0 | 1,7 |
| Attrezzature ed apparecchi terapeutici | 94,2 | -0,1 | 0,6 |
| Servizi ambulatoriali | 105,3 | 0,0 | 1,1 |
| Servizi medici | 105,0 | 0,0 | 0,4 |
| Servizi dentistici | 104,4 | 0,0 | 4,4 |
| Servizi paramedici | 105,6 | 0,0 | 0,6 |
| Servizi ospedalieri | 100,0 | 0,0 | 0,0 |
| Servizi ospedalieri | 100,0 | 0,0 | 0,0 |
| Trasporti | 121,2 | 0,0 | -0,9 |
| Acquisto mezzi di trasporto | 121,4 | 0,0 | 0,6 |
| Automobili | 121,3 | 0,0 | 0,6 |
| Motocicli e ciclomotori | 118,3 | 0,1 | 0,9 |
| Biciclette e monopattini | 124,7 | -0,1 | -0,3 |
| Spese di esercizio mezzi di trasporto | 119,3 | 0,3 | -2,5 |
| Pezzi di ricambio e accessori per mezzi di trasporto privati | 121,0 | 0,2 | 0,8 |
| Carburanti e lubrificanti per mezzi di trasporto privati | 116,9 | 0,4 | -6,0 |
| Manutenzione e riparazione mezzi di trasporto privati | 125,1 | 0,0 | 0,0 |
| Altri servizi relativi ai mezzi di trasporto privati | 114,7 | 0,0 | 4,2 |
| Servizi di trasporto | 128,8 | -1,0 | 4,6 |
| Trasporto passeggeri su rotaia | 134,2 | -0,4 | 5,3 |
| Trasporto passeggeri su strada | 106,9 | 0,0 | 5,3 |
| Trasporto aereo passeggeri | 206,8 | -3,0 | 5,6 |
| Trasporto marittimo e per vie d'acqua interne | 139,1 | 0,1 | 8,0 |
| Trasporto multimodale passeggeri | 102,3 | 0,0 | 0,0 |
| Acquisto di altri servizi di trasporto | 101,4 | 0,0 | 0,0 |
| Comunicazioni | 72,1 | -1,0 | -6,0 |
| Servizi postali | 137,4 | 0,0 | 4,2 |
| Servizi postali | 137,4 | 0,0 | 4,2 |
| Apparecchi telefonici e telefax | 37,1 | -3,4 | -18,8 |
| Apparecchi telefonici e telefax | 37,1 | -3,4 | -18,8 |
| Servizi di telefonia e telefax | 91,8 | 0,2 | 1,1 |
| Servizi di telefonia e telefax | 91,8 | 0,2 | 1,1 |
| Ricreazione, spettacoli e cultura | 106,7 | -0,6 | 1,5 |
| Apparecchi audiovisivi, fotografici e informatici | 69,8 | -3,6 | -5,9 |
| Apparecchi di ricezione, registrazione e riproduzione di suoni e immagini | 38,5 | -3,3 | -3,5 |
| Apparecchi fotografici e cinematografici e strumenti ottici | 132,5 | -3,6 | -5,0 |
| Apparecchi per il trattamento dell'informazione | 89,1 | -5,1 | -10,9 |

| | | | |
|---|--------------|-------------|------------|
| Supporti di registrazione | 93,5 | 1,9 | 6,7 |
| Altri beni durevoli per ricreazione e cultura | 135,8 | 0,0 | 1,0 |
| Beni durevoli per ricreazione all'aperto | 149,2 | 0,0 | 1,4 |
| Strumenti musicali e beni durevoli per ricreazione al coperto | 112,6 | 0,0 | 0,0 |
| Altri articoli e attrezzature per attività ricreative, giardinaggio e animali | 116,4 | 0,0 | 1,2 |
| Giochi, giocattoli e hobby | 96,8 | -0,5 | 0,8 |
| Articoli sportivi, per campeggio e attività ricreative all'aperto | 103,3 | 0,0 | -1,3 |
| Articoli per giardinaggio, piante e fiori | 115,6 | 0,0 | 5,2 |
| Animali domestici e relativi prodotti | 137,3 | 0,0 | -0,1 |
| Servizi veterinari e altri servizi per animali domestici | 102,4 | 0,6 | 0,6 |
| Servizi ricreativi e culturali | 106,6 | 0,3 | 4,0 |
| Servizi ricreativi e sportivi | 126,4 | -0,1 | 16,7 |
| Servizi culturali | 111,5 | 1,5 | 5,7 |
| Giochi, lotterie e scommesse | 100,0 | 0,0 | 0,0 |
| Giornali, libri e articoli di cartoleria | 118,9 | -0,5 | 3,6 |
| Libri | 108,3 | -2,4 | 1,4 |
| Giornali e periodici | 121,2 | -0,2 | 5,4 |
| Articoli di cartoleria e materiale da disegno | 125,6 | 0,9 | 4,2 |
| Pacchetti vacanza | 124,6 | -0,1 | 9,6 |
| Pacchetti vacanza | 124,6 | -0,1 | 9,6 |
| Istruzione | 82,7 | 0,0 | 2,6 |
| Scuola dell'infanzia ed istruzione primaria | 110,1 | 0,0 | 0,6 |
| Scuola dell'infanzia ed istruzione primaria | 110,1 | 0,0 | 0,6 |
| Istruzione secondaria | 96,8 | 0,0 | 2,5 |
| Istruzione secondaria | 96,8 | 0,0 | 2,5 |
| Istruzione universitaria | 51,9 | 0,0 | 5,9 |
| Istruzione universitaria | 51,9 | 0,0 | 5,9 |
| Corsi d'istruzione e formazione non definibili per livello | 100,9 | 0,0 | 0,0 |
| Corsi d'istruzione e formazione non definibili per livello | 100,9 | 0,0 | 0,0 |
| Servizi ricettivi e di ristorazione | 125,8 | -0,3 | 5,2 |
| Servizi di ristorazione | 126,4 | 0,1 | 5,2 |
| Ristoranti, bar e simili | 126,5 | 0,2 | 5,2 |
| Mense | 123,6 | 0,0 | 8,7 |
| Servizi di alloggio | 124,0 | -1,8 | 5,7 |
| Servizi di alloggio | 124,0 | -1,8 | 5,7 |
| Altri beni e servizi | 124,6 | 0,0 | 2,5 |
| Beni e servizi per la cura della persona | 110,8 | -0,1 | 1,4 |
| Servizi di parrucchiere e trattamenti di bellezza | 103,7 | 0,0 | 0,2 |
| Apparecchi elettrici per la cura della persona | 109,8 | 1,3 | 5,4 |
| Altri apparecchi non elettrici, articoli e prodotti per la cura della persona | 118,9 | -0,2 | 2,5 |
| Effetti personali n.a.c. | 129,1 | 0,0 | 6,2 |
| Gioielleria ed orologeria | 165,9 | 0,0 | 11,9 |
| Altri effetti personali | 102,1 | 0,1 | 1,8 |
| Assistenza sociale | 119,4 | 0,0 | 2,8 |

| | | | |
|---|-------|-----|------|
| <i>Assistenza sociale</i> | 119,4 | 0,0 | 2,8 |
| <i>Assicurazioni</i> | 139,5 | 0,2 | 6,0 |
| <i>Servizi assicurativi connessi all'abitazione</i> | 113,8 | 0,0 | 4,0 |
| <i>Servizi assicurativi connessi alla salute</i> | 102,3 | 0,0 | -5,5 |
| <i>Assicurazioni sui mezzi di trasporto</i> | 144,2 | 0,3 | 7,2 |

(i) quota di imputazioni superiore al 50% (in termini di prezzi mancanti o peso).

Il Funzionario

Dott.ssa Simona Coccetta