

CONTO DEL BILANCIO - GESTIONE DELLE ENTRATE

TITOLO TIPOLOGIA	DENOMINAZIONE	RESIDUI ATTIVI AL 1/1/2018 (RS)		RISCOSSIONI IN C/RESIDUI (RR)		RIACCERTAMENTI RESIDUI (R)		MAGGIORI O MINORI ENTRATE DI COMPETENZA (A-CP)	RESIDUI ATTIVI DA ESERCIZI PREC. (EP=RS-RR+R)		
		PREVISIONI DEFINITIVE DI COMPETENZA (CP)		RISCOSSIONI IN C/COMPETENZA (RC)		ACCERTAMENTI (A)			RESIDUI ATTIVI DA ESERCIZIO DI COMP. (EC=A-RC)		
		PREVISIONI DEFINITIVE DI CASSA (CS)		TOTALE RISCOSSIONI (TR = RR + RC)		MAGGIORI O MINORI ENTRATE DI CASSA (TR-CS)			TOTALE RESIDUI ATTIVI DA RIPORT. (TR=EP+EC)		
	FONDO PLURIENNALE VINCOLATO PER SPESE CORRENTI	CP	2.770.142,19								
	FONDO PLURIENNALE VINCOLATO PER SPESE IN CONTO CAPITALE	CP	4.722.186,41								
	UTILIZZO AVANZO DI AMMINISTRAZIONE	CP	11.918.250,36								
TITOLO 1:	Entrate correnti di natura tributaria, contributiva e perequativa										
10101	Tipologia 101 - Imposte, tasse e proventi assimilati	RS	45.136.916,75	RR	5.767.287,88	R	-4.490,83		EP	39.365.138,04	
		CP	80.937.790,22	RC	62.756.355,98	A	77.811.632,33	CP	-3.126.157,89	EC	15.055.276,35
		CS	138.582.450,90	TR	68.523.643,86	CS	-70.058.807,04		TR	54.420.414,39	
10104	Tipologia 104 - Compartecipazioni di tributi	RS	0,00	RR	0,00	R	0,00		EP	0,00	
		CP	0,00	RC	11.344,15	A	11.344,15	CP	11.344,15	EC	0,00
		CS	0,00	TR	11.344,15	CS	11.344,15		TR	0,00	
10000	Totale TITOLO 1 Entrate correnti di natura tributaria, contributiva e perequativa	RS	45.136.916,75	RR	5.767.287,88	R	-4.490,83		EP	39.365.138,04	
		CP	80.937.790,22	RC	62.767.700,13	A	77.822.976,48	CP	-3.114.813,74	EC	15.055.276,35
		CS	138.582.450,90	TR	68.534.988,01	CS	-70.047.462,89		TR	54.420.414,39	
TITOLO 2:	Trasferimenti correnti										
20101	Tipologia 101 - Trasferimenti correnti da Amministrazioni pubbliche	RS	1.286.050,23	RR	1.046.303,44	R	126.008,61		EP	365.755,40	
		CP	9.077.249,14	RC	8.462.335,11	A	9.796.552,26	CP	719.303,12	EC	1.334.217,15
		CS	14.056.227,11	TR	9.508.638,55	CS	-4.547.588,56		TR	1.699.972,55	
20103	Tipologia 103 - Trasferimenti correnti da Imprese	RS	275.309,14	RR	0,00	R	0,00		EP	275.309,14	
		CP	360.000,00	RC	14.081,17	A	146.973,65	CP	-213.026,35	EC	132.892,48
		CS	635.313,96	TR	14.081,17	CS	-621.232,79		TR	408.201,62	
20104	Tipologia 104 - Trasferimenti correnti da Istituzioni Sociali Private	RS	0,00	RR	0,00	R	0,00		EP	0,00	
		CP	50.000,00	RC	19.574,00	A	19.574,00	CP	-30.426,00	EC	0,00
		CS	50.000,00	TR	19.574,00	CS	-30.426,00		TR	0,00	

TITOLO TIPOLOGIA	DENOMINAZIONE	RESIDUI ATTIVI AL 1/1/2018 (RS)		RISCOSSIONI IN C/RESIDUI (RR)		RIACCERTAMENTI RESIDUI (R)		MAGGIORI O MINORI ENTRATE DI COMPETENZA (A-CP)	RESIDUI ATTIVI DA ESERCIZI PREC. (EP=RS-RR+R)		
		PREVISIONI DEFINITIVE DI COMPETENZA (CP)		RISCOSSIONI IN C/COMPETENZA (RC)		ACCERTAMENTI (A)			RESIDUI ATTIVI DA ESERCIZIO DI COMP. (EC=A-RC)		
		PREVISIONI DEFINITIVE DI CASSA (CS)		TOTALE RISCOSSIONI (TR = RR + RC)		MAGGIORI O MINORI ENTRATE DI CASSA (TR-CS)			TOTALE RESIDUI ATTIVI DA RIPORT. (TR=EP+EC)		
20105	Tipologia 105 - Trasferimenti correnti dall'Unione Europea e dal Resto del Mondo	RS	14.084,11	RR	4.018,51	R	-30,00	CP	-10.335,82	EP	10.035,60
		CP	43.800,00	RC	33.464,18	A	33.464,18		EC	0,00	
		CS	57.884,11	TR	37.482,69	CS	-20.401,42		TR	10.035,60	
20000	Totale TITOLO 2 Trasferimenti correnti	RS	1.575.443,48	RR	1.050.321,95	R	125.978,61	CP	465.514,95	EP	651.100,14
		CP	9.531.049,14	RC	8.529.454,46	A	9.996.564,09		EC	1.467.109,63	
		CS	14.799.425,18	TR	9.579.776,41	CS	-5.219.648,77		TR	2.118.209,77	
TITOLO 3:		Entrate extratributarie									
30100	Tipologia 100 - Vendita di beni e servizi e proventi derivanti dalla gestione dei beni	RS	9.951.866,49	RR	1.012.794,03	R	-11.850,38	CP	-807.382,54	EP	8.927.222,08
		CP	9.130.525,97	RC	5.525.869,85	A	8.323.143,43		EC	2.797.273,58	
		CS	19.606.889,42	TR	6.538.663,88	CS	-13.068.225,54		TR	11.724.495,66	
30200	Tipologia 200 - Proventi derivanti dall'attività di controllo e repressione delle irregolarità e degli illeciti	RS	21.483.527,04	RR	411.554,71	R	39.393,86	CP	415.251,21	EP	21.111.366,19
		CP	5.400.200,00	RC	2.282.089,57	A	5.815.451,21		EC	3.533.361,64	
		CS	27.188.981,28	TR	2.693.644,28	CS	-24.495.337,00		TR	24.644.727,83	
30300	Tipologia 300 - Interessi attivi	RS	716.680,45	RR	539.653,51	R	-2,50	CP	-56.833,34	EP	177.024,44
		CP	256.595,35	RC	24.029,17	A	199.762,01		EC	175.732,84	
		CS	1.042.436,66	TR	563.682,68	CS	-478.753,98		TR	352.757,28	
30400	Tipologia 400 - Altre entrate da redditi da capitale	RS	5.136.230,29	RR	356.738,47	R	0,00	CP	-100.059,00	EP	4.779.491,82
		CP	500.000,00	RC	0,00	A	399.941,00		EC	399.941,00	
		CS	5.853.306,49	TR	356.738,47	CS	-5.496.568,02		TR	5.179.432,82	
30500	Tipologia 500 - Rimborsi e altre entrate correnti	RS	6.340.656,73	RR	3.207.319,49	R	26.010,80	CP	-412.913,14	EP	3.159.348,04
		CP	3.224.439,90	RC	1.383.224,19	A	2.811.526,76		EC	1.428.302,57	
		CS	16.050.624,41	TR	4.590.543,68	CS	-11.460.080,73		TR	4.587.650,61	
30000	Totale TITOLO 3 Entrate extratributarie	RS	43.628.961,00	RR	5.528.060,21	R	53.551,78	CP	-961.936,81	EP	38.154.452,57
		CP	18.511.761,22	RC	9.215.212,78	A	17.549.824,41		EC	8.334.611,63	
		CS	69.742.238,26	TR	14.743.272,99	CS	-54.998.965,27		TR	46.489.064,20	
TITOLO 4:		Entrate in conto capitale									

Allegato n.10 - Rendiconto della gestione

TITOLO TIPOLOGIA	DENOMINAZIONE	RESIDUI ATTIVI AL 1/1/2018 (RS)		RISCOSSIONI IN C/RESIDUI (RR)		RIACCERTAMENTI RESIDUI (R)		MAGGIORI O MINORI ENTRATE DI COMPETENZA (A-CP)	RESIDUI ATTIVI DA ESERCIZI PREC. (EP=RS-RR+R)		
		PREVISIONI DEFINITIVE DI COMPETENZA (CP)		RISCOSSIONI IN C/COMPETENZA (RC)		ACCERTAMENTI (A)			RESIDUI ATTIVI DA ESERCIZIO DI COMP. (EC=A-RC)		
		PREVISIONI DEFINITIVE DI CASSA (CS)		TOTALE RISCOSSIONI (TR = RR + RC)		MAGGIORI O MINORI ENTRATE DI CASSA (TR-CS)			TOTALE RESIDUI ATTIVI DA RIPORT. (TR=EP+EC)		
40200	Tipologia 200 - Contributi agli investimenti	RS	7.907.077,80	RR	996.338,60	R	-1.022.008,93	CP	-11.401.798,11	EP	5.888.730,27
		CP	14.748.599,36	RC	750.163,28	A	3.346.801,25			EC	2.596.637,97
		CS	25.484.191,85	TR	1.746.501,88	CS	-23.737.689,97			TR	8.485.368,24
40300	Tipologia 300 - Altri trasferimenti in conto capitale	RS	0,00	RR	0,00	R	0,00	CP	12.067,87	EP	0,00
		CP	0,00	RC	12.067,87	A	12.067,87			EC	0,00
		CS	1.839,87	TR	12.067,87	CS	10.228,00			TR	0,00
40400	Tipologia 400 - Entrate da alienazione di beni materiali e immateriali	RS	9.859.268,59	RR	69.171,87	R	14,78	CP	-320.979,93	EP	9.790.111,50
		CP	752.088,33	RC	405.691,38	A	431.108,40			EC	25.417,02
		CS	12.102.770,66	TR	474.863,25	CS	-11.627.907,41			TR	9.815.528,52
40500	Tipologia 500 - Altre entrate in conto capitale	RS	82.606,35	RR	16.834,94	R	0,00	CP	-61.747,51	EP	65.771,41
		CP	1.352.500,00	RC	1.236.989,06	A	1.290.752,49			EC	53.763,43
		CS	2.288.523,11	TR	1.253.824,00	CS	-1.034.699,11			TR	119.534,84
40000	Totale TITOLO 4 Entrate in conto capitale	RS	17.848.952,74	RR	1.082.345,41	R	-1.021.994,15	CP	-11.772.457,68	EP	15.744.613,18
		CP	16.853.187,69	RC	2.404.911,59	A	5.080.730,01			EC	2.675.818,42
		CS	39.877.325,49	TR	3.487.257,00	CS	-36.390.068,49			TR	18.420.431,60
TITOLO 5: Entrate da riduzione di attività finanziarie											
50100	Tipologia 100 - Alienazione di attività finanziarie	RS	0,00	RR	0,00	R	0,00	CP	0,00	EP	0,00
		CP	0,00	RC	0,00	A	0,00			EC	0,00
		CS	0,00	TR	0,00	CS	0,00			TR	0,00
50400	Tipologia 400 - Altre entrate per riduzione di attività finanziarie	RS	0,00	RR	0,00	R	0,00	CP	0,00	EP	0,00
		CP	0,00	RC	0,00	A	0,00			EC	0,00
		CS	4.490,60	TR	0,00	CS	-4.490,60			TR	0,00
50000	Totale TITOLO 5 Entrate da riduzione di attività finanziarie	RS	0,00	RR	0,00	R	0,00	CP	0,00	EP	0,00
		CP	0,00	RC	0,00	A	0,00			EC	0,00
		CS	4.490,60	TR	0,00	CS	-4.490,60			TR	0,00
TITOLO 6: Accensione di prestiti											

TITOLO TIPOLOGIA	DENOMINAZIONE	RESIDUI ATTIVI AL 1/1/2018 (RS)		RISCOSSIONI IN C/RESIDUI (RR)		RIACCERTAMENTI RESIDUI (R)		MAGGIORI O MINORI ENTRATE DI COMPETENZA (A-CP)	RESIDUI ATTIVI DA ESERCIZI PREC. (EP=RS-RR+R)		
		PREVISIONI DEFINITIVE DI COMPETENZA (CP)		RISCOSSIONI IN C/COMPETENZA (RC)		ACCERTAMENTI (A)			RESIDUI ATTIVI DA ESERCIZIO DI COMP. (EC=A-RC)		
		PREVISIONI DEFINITIVE DI CASSA (CS)		TOTALE RISCOSSIONI (TR = RR + RC)		MAGGIORI O MINORI ENTRATE DI CASSA (TR-CS)			TOTALE RESIDUI ATTIVI DA RIPORT. (TR=EP+EC)		
60300	Tipologia 300 - Accensione Mutui e altri finanziamenti a medio lungo termine	RS	13.748.718,88	RR	699.796,55	R	0,00		EP	13.048.922,33	
		CP	0,00	RC	0,00	A	0,00	CP	0,00	0,00	
		CS	13.749.007,49	TR	699.796,55	CS	-13.049.210,94		TR	13.048.922,33	
60000	Totale TITOLO 6 Accensione di prestiti	RS	13.748.718,88	RR	699.796,55	R	0,00		EP	13.048.922,33	
		CP	0,00	RC	0,00	A	0,00	CP	0,00	0,00	
		CS	13.749.007,49	TR	699.796,55	CS	-13.049.210,94		TR	13.048.922,33	
TITOLO 7: Anticipazioni da istituto tesoriere/cassiere											
70100	Tipologia 100 - Anticipazioni da istituto tesoriere/cassiere	RS	0,00	RR	0,00	R	0,00		EP	0,00	
		CP	110.440.305,28	RC	67.656.490,93	A	67.656.490,93	CP	-42.783.814,35	EC	0,00
		CS	110.440.305,28	TR	67.656.490,93	CS	-42.783.814,35		TR	0,00	
70000	Totale TITOLO 7 Anticipazioni da istituto tesoriere/cassiere	RS	0,00	RR	0,00	R	0,00		EP	0,00	
		CP	110.440.305,28	RC	67.656.490,93	A	67.656.490,93	CP	-42.783.814,35	EC	0,00
		CS	110.440.305,28	TR	67.656.490,93	CS	-42.783.814,35		TR	0,00	
TITOLO 9: Entrate per conto di terzi e partite di giro											
90100	Tipologia 100 - Entrate per partite di giro	RS	160.823,86	RR	75.151,92	R	0,00		EP	85.671,94	
		CP	46.336.750,22	RC	32.430.311,61	A	32.715.450,95	CP	-13.621.299,27	EC	285.139,34
		CS	46.511.604,80	TR	32.505.463,53	CS	-14.006.141,27		TR	370.811,28	
90200	Tipologia 200 - Entrate per conto terzi	RS	300.885,08	RR	8.229,69	R	0,00		EP	292.655,39	
		CP	15.570.000,00	RC	7.467.814,10	A	11.591.837,98	CP	-3.978.162,02	EC	4.124.023,88
		CS	3.085.537,79	TR	7.476.043,79	CS	4.390.506,00		TR	4.416.679,27	
90000	Totale TITOLO 9 Entrate per conto di terzi e partite di giro	RS	461.708,94	RR	83.381,61	R	0,00		EP	378.327,33	
		CP	61.906.750,22	RC	39.898.125,71	A	44.307.288,93	CP	-17.599.461,29	EC	4.409.163,22
		CS	49.597.142,59	TR	39.981.507,32	CS	-9.615.635,27		TR	4.787.490,55	

TITOLO TIPOLOGIA	DENOMINAZIONE	RESIDUI ATTIVI AL 1/1/2018 (RS)		RISCOSSIONI IN C/RESIDUI (RR)		RIACCERTAMENTI RESIDUI (R)		MAGGIORI O MINORI ENTRATE DI COMPETENZA (A-CP)	RESIDUI ATTIVI DA ESERCIZI PREC. (EP=RS-RR+R)		
		PREVISIONI DEFINITIVE DI COMPETENZA (CP)		RISCOSSIONI IN C/COMPETENZA (RC)		ACCERTAMENTI (A)			RESIDUI ATTIVI DA ESERCIZIO DI COMP. (EC=A-RC)		
		PREVISIONI DEFINITIVE DI CASSA (CS)		TOTALE RISCOSSIONI (TR = RR + RC)		MAGGIORI O MINORI ENTRATE DI CASSA (TR-CS)			TOTALE RESIDUI ATTIVI DA RIPORT. (TR=EP+EC)		
TOTALE DEI TITOLI		RS	122.400.701,79	RR	14.211.193,61	R	-846.954,59		EP	107.342.553,59	
		CP	298.180.843,77	RC	190.471.895,60	A	222.413.874,85	CP	-75.766.968,92	EC	31.941.979,25
		CS	436.792.385,79	TR	204.683.089,21	CS	-232.109.296,58		TR	139.284.532,84	
TOTALE GENERALE DELLE ENTRATE		RS	122.400.701,79	RR	14.211.193,61	R	-846.954,59		EP	107.342.553,59	
		CP	317.591.422,73	RC	190.471.895,60	A	222.413.874,85	CP	-75.766.968,92	EC	31.941.979,25
		CS	436.792.385,79	TR	204.683.089,21	CS	-232.109.296,58		TR	139.284.532,84	

CONTO DEL BILANCIO - RIEPILOGO GENERALE DELLE ENTRATE

TITOLO	DENOMINAZIONE	RESIDUI ATTIVI AL 1/1/2018 (RS)		RISCOSSIONI IN C/RESIDUI (RR)		RIACCERTAMENTI RESIDUI (R)		MAGGIORI O MINORI ENTRATE DI COMPETENZA (A-CP)	RESIDUI ATTIVI DA ESERCIZI PREC. (EP=RS-RR+R)		
		PREVISIONI DEFINITIVE DI COMPETENZA (CP)		RISCOSSIONI IN C/COMPETENZA (RC)		ACCERTAMENTI (A)			RESIDUI ATTIVI DA ESERCIZIO DI COMP. (EC=A-RC)		
		PREVISIONI DEFINITIVE DI CASSA (CS)		TOTALE RISCOSSIONI (TR = RR + RC)		MAGGIORI O MINORI ENTRATE DI CASSA (TR-CS)			TOTALE RESIDUI ATTIVI DA RIPORT. (TR=EP+EC)		
	FONDO PLURIENNALE VINCOLATO PER SPESE CORRENTI	CP	2.770.142,19								
	FONDO PLURIENNALE VINCOLATO PER SPESE IN CONTO CAPITALE	CP	4.722.186,41								
	UTILIZZO AVANZO DI AMMINISTRAZIONE	CP	11.918.250,36								
TITOLO 1:	Entrate correnti di natura tributaria, contributiva e perequativa	RS	45.136.916,75	RR	5.767.287,88	R	-4.490,83		EP	39.365.138,04	
		CP	80.937.790,22	RC	62.767.700,13	A	77.822.976,48	CP	-3.114.813,74	EC	15.055.276,35
		CS	138.582.450,90	TR	68.534.988,01	CS	-70.047.462,89		TR	54.420.414,39	
TITOLO 2:	Trasferimenti correnti	RS	1.575.443,48	RR	1.050.321,95	R	125.978,61		EP	651.100,14	
		CP	9.531.049,14	RC	8.529.454,46	A	9.996.564,09	CP	465.514,95	EC	1.467.109,63
		CS	14.799.425,18	TR	9.579.776,41	CS	-5.219.648,77		TR	2.118.209,77	
TITOLO 3:	Entrate extratributarie	RS	43.628.961,00	RR	5.528.060,21	R	53.551,78		EP	38.154.452,57	
		CP	18.511.761,22	RC	9.215.212,78	A	17.549.824,41	CP	-961.936,81	EC	8.334.611,63
		CS	69.742.238,26	TR	14.743.272,99	CS	-54.998.965,27		TR	46.489.064,20	
TITOLO 4:	Entrate in conto capitale	RS	17.848.952,74	RR	1.082.345,41	R	-1.021.994,15		EP	15.744.613,18	
		CP	16.853.187,69	RC	2.404.911,59	A	5.080.730,01	CP	-11.772.457,68	EC	2.675.818,42
		CS	39.877.325,49	TR	3.487.257,00	CS	-36.390.068,49		TR	18.420.431,60	

Allegato n.10 - Rendiconto della gestione

TITOLO	DENOMINAZIONE	RESIDUI ATTIVI AL 1/1/2018 (RS)		RISCOSSIONI IN C/RESIDUI (RR)		RIACCERTAMENTI RESIDUI (R)		MAGGIORI O MINORI ENTRATE DI COMPETENZA (A-CP)	RESIDUI ATTIVI DA ESERCIZI PREC. (EP=RS-RR+R)	
		PREVISIONI DEFINITIVE DI COMPETENZA (CP)		RISCOSSIONI IN C/COMPETENZA (RC)		ACCERTAMENTI (A)			RESIDUI ATTIVI DA ESERCIZIO DI COMP. (EC=A-RC)	
		PREVISIONI DEFINITIVE DI CASSA (CS)		TOTALE RISCOSSIONI (TR = RR + RC)		MAGGIORI O MINORI ENTRATE DI CASSA (TR-CS)			TOTALE RESIDUI ATTIVI DA RIPORT. (TR=EP+EC)	
TITOLO 5:	Entrate da riduzione di attività finanziarie	RS	0,00	RR	0,00	R	0,00		EP	0,00
		CP	0,00	RC	0,00	A	0,00	CP	0,00	0,00
		CS	4.490,60	TR	0,00	CS	-4.490,60		TR	0,00
TITOLO 6:	Accensione di prestiti	RS	13.748.718,88	RR	699.796,55	R	0,00		EP	13.048.922,33
		CP	0,00	RC	0,00	A	0,00	CP	0,00	0,00
		CS	13.749.007,49	TR	699.796,55	CS	-13.049.210,94		TR	13.048.922,33
TITOLO 7:	Anticipazioni da istituto tesoriere/cassiere	RS	0,00	RR	0,00	R	0,00		EP	0,00
		CP	110.440.305,28	RC	67.656.490,93	A	67.656.490,93	CP	-42.783.814,35	0,00
		CS	110.440.305,28	TR	67.656.490,93	CS	-42.783.814,35		TR	0,00
TITOLO 9:	Entrate per conto di terzi e partite di giro	RS	461.708,94	RR	83.381,61	R	0,00		EP	378.327,33
		CP	61.906.750,22	RC	39.898.125,71	A	44.307.288,93	CP	-17.599.461,29	4.409.163,22
		CS	49.597.142,59	TR	39.981.507,32	CS	-9.615.635,27		TR	4.787.490,55
TOTALE DEI TITOLI		RS	122.400.701,79	RR	14.211.193,61	R	-846.954,59		EP	107.342.553,59
		CP	298.180.843,77	RC	190.471.895,60	A	222.413.874,85	CP	-75.766.968,92	31.941.979,25
		CS	436.792.385,79	TR	204.683.089,21	CS	-232.109.296,58		TR	139.284.532,84
TOTALE GENERALE DELLE ENTRATE		RS	122.400.701,79	RR	14.211.193,61	R	-846.954,59		EP	107.342.553,59
		CP	317.591.422,73	RC	190.471.895,60	A	222.413.874,85	CP	-75.766.968,92	31.941.979,25
		CS	436.792.385,79	TR	204.683.089,21	CS	-232.109.296,58		TR	139.284.532,84

CONTO DEL BILANCIO - GESTIONE DELLE SPESE

MISSIONE, PROGRAMMA, TITOLO	DENOMINAZIONE	RESIDUI PASSIVI AL 1/1/2018 (RS)		PAGAMENTI IN C/RESIDUI (PR)		RIACCERTAMENTI RESIDUI (R)		RESIDUI PASSIVI DA ESERCIZI PREC. (EP=RS-PR+R+P)			
		PREVISIONI DEFINITIVE DI COMPETENZA (CP)		PAGAMENTI IN C/COMPETENZA (PC)		IMPEGNI (I)		ECONOMIE DI COMPETENZA (ECP=CP-I-FPV)		RESIDUI PASSIVI DA ESERCIZIO DI COMP. (EC=I-PC)	
		PREVISIONI DEFINITIVE DI CASSA (CS)		TOTALE PAGAMENTI (TP=PR+PC)		FONDO PLURIENNALE VINCOLATO (FPV)				TOTALE RESIDUI PASSIVI DA RIPORT. (TR=EP+EC)	
DISAVANZO DI AMMINISTRAZIONE		CP	0,00								
MISSIONE	01	Servizi istituzionali, generali e di gestione									
0101	PROGRAMMA 01	Organi istituzionali									
Titolo 1	Spese correnti	RS	367.541,50	PR	167.564,21	R	0,00		EP	199.977,29	
		CP	2.157.324,97	PC	1.823.026,87	I	2.034.341,71	ECP	122.983,26	EC	211.314,84
		CS	2.603.953,35	TP	1.990.591,08	FPV	0,00		TR	411.292,13	
Titolo 2	Spese in conto capitale	RS	8.261,80	PR	0,00	R	0,00		EP	8.261,80	
		CP	0,00	PC	0,00	I	0,00	ECP	0,00	EC	0,00
		CS	8.261,80	TP	0,00	FPV	0,00		TR	8.261,80	
Totale PROGRAMMA 01 Organi istituzionali		RS	375.803,30	PR	167.564,21	R	0,00	P	0,00	EP	208.239,09
		CP	2.157.324,97	PC	1.823.026,87	I	2.034.341,71	ECP	122.983,26	EC	211.314,84
		CS	2.612.215,15	TP	1.990.591,08	FPV	0,00			TR	419.553,93
0102	PROGRAMMA 02	Segreteria generale									
Titolo 1	Spese correnti	RS	228.761,99	PR	138.990,67	R	-1.458,34		EP	88.312,98	
		CP	2.982.295,36	PC	2.837.455,38	I	2.920.740,10	ECP	61.555,26	EC	83.284,72
		CS	3.253.802,57	TP	2.976.446,05	FPV	0,00		TR	171.597,70	
Titolo 2	Spese in conto capitale	RS	0,00	PR	0,00	R	0,00		EP	0,00	
		CP	0,00	PC	0,00	I	0,00	ECP	0,00	EC	0,00
		CS	2.677,75	TP	0,00	FPV	0,00		TR	0,00	

MISSIONE, PROGRAMMA, TITOLO	DENOMINAZIONE	RESIDUI PASSIVI AL 1/1/2018 (RS)		PAGAMENTI IN C/RESIDUI (PR)		RIACCERTAMENTI RESIDUI (R)		RESIDUI PASSIVI DA ESERCIZI PREC. (EP=RS-PR+R+P)			
		PREVISIONI DEFINITIVE DI COMPETENZA (CP)		PAGAMENTI IN C/COMPETENZA (PC)		IMPEGNI (I)		ECONOMIE DI COMPETENZA (ECP=CP-I-FPV)			
		PREVISIONI DEFINITIVE DI CASSA (CS)		TOTALE PAGAMENTI (TP=PR+PC)		FONDO PLURIENNALE VINCOLATO (FPV)		TOTALE RESIDUI PASSIVI DA RIPORT. (TR=EP+EC)			
Totale PROGRAMMA 02 Segreteria generale		RS	228.761,99	PR	138.990,67	R	-1.458,34	P	0,00	EP	88.312,98
		CP	2.982.295,36	PC	2.837.455,38	I	2.920.740,10	ECP	61.555,26	EC	83.284,72
		CS	3.256.480,32	TP	2.976.446,05	FPV	0,00			TR	171.597,70
0103	PROGRAMMA 03	Gestione economica, finanziaria, programmazione e provveditorato									
Titolo 1	Spese correnti	RS	432.918,93	PR	248.379,24	R	0,00			EP	184.539,69
		CP	3.206.493,44	PC	2.481.495,11	I	3.004.197,01	ECP	202.296,43	EC	522.701,90
		CS	3.715.212,11	TP	2.729.874,35	FPV	0,00			TR	707.241,59
Titolo 2	Spese in conto capitale	RS	88.023,56	PR	23.619,50	R	0,00			EP	64.404,06
		CP	552.088,33	PC	0,00	I	108.443,72	ECP	443.644,61	EC	108.443,72
		CS	642.578,44	TP	23.619,50	FPV	0,00			TR	172.847,78
Titolo 3	Spese per incremento di attività finanziarie	RS	0,00	PR	0,00	R	0,00			EP	0,00
		CP	0,00	PC	0,00	I	0,00	ECP	0,00	EC	0,00
		CS	0,00	TP	0,00	FPV	0,00			TR	0,00
Totale PROGRAMMA 03 Gestione economica, finanziaria, programmazione e provveditorato		RS	520.942,49	PR	271.998,74	R	0,00	P	0,00	EP	248.943,75
		CP	3.758.581,77	PC	2.481.495,11	I	3.112.640,73	ECP	645.941,04	EC	631.145,62
		CS	4.357.790,55	TP	2.753.493,85	FPV	0,00			TR	880.089,37
0104	PROGRAMMA 04	Gestione delle entrate tributarie e servizi fiscali									
Titolo 1	Spese correnti	RS	222.033,62	PR	90.568,21	R	0,00			EP	131.465,41
		CP	974.723,23	PC	821.594,06	I	945.253,76	ECP	12.938,47	EC	123.659,70
		CS	1.196.968,20	TP	912.162,27	FPV	16.531,00			TR	255.125,11
Titolo 2	Spese in conto capitale	RS	0,00	PR	0,00	R	0,00			EP	0,00
		CP	0,00	PC	0,00	I	0,00	ECP	0,00	EC	0,00
		CS	0,00	TP	0,00	FPV	0,00			TR	0,00
Totale PROGRAMMA 04 Gestione delle entrate tributarie e servizi fiscali		RS	222.033,62	PR	90.568,21	R	0,00	P	0,00	EP	131.465,41
		CP	974.723,23	PC	821.594,06	I	945.253,76	ECP	12.938,47	EC	123.659,70
		CS	1.196.968,20	TP	912.162,27	FPV	16.531,00			TR	255.125,11

Allegato n.10 - Rendiconto della gestione

MISSIONE, PROGRAMMA, TITOLO	DENOMINAZIONE	RESIDUI PASSIVI AL 1/1/2018 (RS)		PAGAMENTI IN C/RESIDUI (PR)		RIACCERTAMENTI RESIDUI (R)				RESIDUI PASSIVI DA ESERCIZI PREC. (EP=RS-PR+R+P)	
		PREVISIONI DEFINITIVE DI COMPETENZA (CP)		PAGAMENTI IN C/COMPETENZA (PC)		IMPEGNI (I)		ECONOMIE DI COMPETENZA (ECP=CP-I-FPV)		RESIDUI PASSIVI DA ESERCIZIO DI COMP. (EC=I-PC)	
		PREVISIONI DEFINITIVE DI CASSA (CS)		TOTALE PAGAMENTI (TP=PR+PC)		FONDO PLURIENNALE VINCOLATO (FPV)				TOTALE RESIDUI PASSIVI DA RIPORT. (TR=EP+EC)	
0105	PROGRAMMA 05	Gestione dei beni demaniali e patrimoniali									
Titolo 1	Spese correnti	RS	991.511,36	PR	432.236,44	R	0,00			EP	559.274,92
		CP	2.431.240,61	PC	2.001.805,53	I	2.362.557,55	ECP	68.683,06	EC	360.752,02
		CS	3.607.968,60	TP	2.434.041,97	FPV	0,00			TR	920.026,94
Titolo 2	Spese in conto capitale	RS	309.941,14	PR	8.128,21	R	0,00			EP	301.812,93
		CP	599.302,32	PC	106.869,06	I	166.349,52	ECP	185.540,19	EC	59.480,46
		CS	1.876.734,94	TP	114.997,27	FPV	247.412,61			TR	361.293,39
Totale PROGRAMMA 05 Gestione dei beni demaniali e patrimoniali		RS	1.301.452,50	PR	440.364,65	R	0,00	P	0,00	EP	861.087,85
		CP	3.030.542,93	PC	2.108.674,59	I	2.528.907,07	ECP	254.223,25	EC	420.232,48
		CS	5.484.703,54	TP	2.549.039,24	FPV	247.412,61			TR	1.281.320,33
0106	PROGRAMMA 06	Ufficio tecnico									
Titolo 1	Spese correnti	RS	3.153.744,97	PR	660.012,82	R	0,00			EP	2.493.732,15
		CP	5.745.301,39	PC	3.155.785,34	I	4.072.020,91	ECP	486.609,06	EC	916.235,57
		CS	7.869.516,13	TP	3.815.798,16	FPV	1.186.671,42			TR	3.409.967,72
Titolo 2	Spese in conto capitale	RS	1.224.858,97	PR	173.516,86	R	-20.478,07			EP	1.030.864,04
		CP	7.083.708,67	PC	141.460,51	I	402.569,64	ECP	5.066.508,37	EC	261.109,13
		CS	5.741.551,88	TP	314.977,37	FPV	1.614.630,66			TR	1.291.973,17
Totale PROGRAMMA 06 Ufficio tecnico		RS	4.378.603,94	PR	833.529,68	R	-20.478,07	P	0,00	EP	3.524.596,19
		CP	12.829.010,06	PC	3.297.245,85	I	4.474.590,55	ECP	5.553.117,43	EC	1.177.344,70
		CS	13.611.068,01	TP	4.130.775,53	FPV	2.801.302,08			TR	4.701.940,89
0107	PROGRAMMA 07	Elezioni e consultazioni popolari - Anagrafe e stato civile									
Titolo 1	Spese correnti	RS	75.849,85	PR	40.779,39	R	0,00			EP	35.070,46
		CP	2.365.680,46	PC	1.791.890,19	I	2.050.117,65	ECP	315.562,81	EC	258.227,46
		CS	2.512.848,17	TP	1.832.669,58	FPV	0,00			TR	293.297,92

MISSIONE, PROGRAMMA, TITOLO	DENOMINAZIONE	RESIDUI PASSIVI AL 1/1/2018 (RS)		PAGAMENTI IN C/RESIDUI (PR)		RIACCERTAMENTI RESIDUI (R)		RESIDUI PASSIVI DA ESERCIZI PREC. (EP=RS-PR+R+P)			
		PREVISIONI DEFINITIVE DI COMPETENZA (CP)		PAGAMENTI IN C/COMPETENZA (PC)		IMPEGNI (I)		ECONOMIE DI COMPETENZA (ECP=CP-I-FPV)		RESIDUI PASSIVI DA ESERCIZIO DI COMP. (EC=I-PC)	
		PREVISIONI DEFINITIVE DI CASSA (CS)		TOTALE PAGAMENTI (TP=PR+PC)		FONDO PLURIENNALE VINCOLATO (FPV)				TOTALE RESIDUI PASSIVI DA RIPORT. (TR=EP+EC)	
Titolo 2	Spese in conto capitale	RS	0,00	PR	0,00	R	0,00			EP	0,00
		CP	0,00	PC	0,00	I	0,00	ECP	0,00	EC	0,00
		CS	0,00	TP	0,00	FPV	0,00			TR	0,00
Totale PROGRAMMA 07	Elezioni e consultazioni popolari - Anagrafe e stato civile	RS	75.849,85	PR	40.779,39	R	0,00	P	0,00	EP	35.070,46
		CP	2.365.680,46	PC	1.791.890,19	I	2.050.117,65	ECP	315.562,81	EC	258.227,46
		CS	2.512.848,17	TP	1.832.669,58	FPV	0,00			TR	293.297,92
0108	PROGRAMMA 08	Statistica e sistemi informativi									
Titolo 1	Spese correnti	RS	298.360,72	PR	140.621,71	R	0,00			EP	157.739,01
		CP	799.034,38	PC	622.370,59	I	731.660,77	ECP	67.373,61	EC	109.290,18
		CS	1.110.196,84	TP	762.992,30	FPV	0,00			TR	267.029,19
Titolo 2	Spese in conto capitale	RS	108.207,22	PR	52.089,91	R	0,00			EP	56.117,31
		CP	814.435,37	PC	150.247,77	I	291.991,31	ECP	507.299,28	EC	141.743,54
		CS	2.531.055,04	TP	202.337,68	FPV	15.144,78			TR	197.860,85
Totale PROGRAMMA 08	Statistica e sistemi informativi	RS	406.567,94	PR	192.711,62	R	0,00	P	0,00	EP	213.856,32
		CP	1.613.469,75	PC	772.618,36	I	1.023.652,08	ECP	574.672,89	EC	251.033,72
		CS	3.641.251,88	TP	965.329,98	FPV	15.144,78			TR	464.890,04
0109	PROGRAMMA 09	Assistenza tecnico-amministrativa agli enti locali									
Titolo 1	Spese correnti	RS	0,00	PR	0,00	R	0,00			EP	0,00
		CP	0,00	PC	0,00	I	0,00	ECP	0,00	EC	0,00
		CS	0,00	TP	0,00	FPV	0,00			TR	0,00
Titolo 2	Spese in conto capitale	RS	0,00	PR	0,00	R	0,00			EP	0,00
		CP	0,00	PC	0,00	I	0,00	ECP	0,00	EC	0,00
		CS	0,00	TP	0,00	FPV	0,00			TR	0,00
Totale PROGRAMMA 09	Assistenza tecnico-amministrativa agli enti locali	RS	0,00	PR	0,00	R	0,00	P	0,00	EP	0,00
		CP	0,00	PC	0,00	I	0,00	ECP	0,00	EC	0,00
		CS	0,00	TP	0,00	FPV	0,00			TR	0,00

Allegato n.10 - Rendiconto della gestione

MISSIONE, PROGRAMMA, TITOLO	DENOMINAZIONE	RESIDUI PASSIVI AL 1/1/2018 (RS)		PAGAMENTI IN C/RESIDUI (PR)		RIACCERTAMENTI RESIDUI (R)		RESIDUI PASSIVI DA ESERCIZI PREC. (EP=RS-PR+R+P)		
		PREVISIONI DEFINITIVE DI COMPETENZA (CP)		PAGAMENTI IN C/COMPETENZA (PC)		IMPEGNI (I)		ECONOMIE DI COMPETENZA (ECP=CP-I-FPV)		
		PREVISIONI DEFINITIVE DI CASSA (CS)		TOTALE PAGAMENTI (TP=PR+PC)		FONDO PLURIENNALE VINCOLATO (FPV)		TOTALE RESIDUI PASSIVI DA RIPORT. (TR=EP+EC)		
0110	PROGRAMMA 10	Risorse umane								
Titolo 1	Spese correnti	RS	255.530,24	PR	183.199,35	R	0,00	EP	72.330,89	
		CP	9.610.618,58	PC	7.068.048,05	I	7.284.234,82	ECP	648.506,71	
		CS	8.435.820,65	TP	7.251.247,40	FPV	1.677.877,05	TR	288.517,66	
Titolo 2	Spese in conto capitale	RS	0,00	PR	0,00	R	0,00	EP	0,00	
		CP	0,00	PC	0,00	I	0,00	ECP	0,00	
		CS	0,00	TP	0,00	FPV	0,00	TR	0,00	
Totale PROGRAMMA 10 Risorse umane		RS	255.530,24	PR	183.199,35	R	0,00	P	0,00	
		CP	9.610.618,58	PC	7.068.048,05	I	7.284.234,82	ECP	648.506,71	
		CS	8.435.820,65	TP	7.251.247,40	FPV	1.677.877,05	TR	288.517,66	
0111	PROGRAMMA 11	Altri servizi generali								
Titolo 1	Spese correnti	RS	431.540,14	PR	116.723,29	R	0,00	EP	314.816,85	
		CP	883.283,84	PC	680.005,53	I	812.163,09	ECP	70.128,75	
		CS	1.369.343,71	TP	796.728,82	FPV	992,00	TR	446.974,41	
Titolo 2	Spese in conto capitale	RS	24.223,47	PR	10.518,04	R	0,00	EP	13.705,43	
		CP	0,00	PC	0,00	I	0,00	ECP	0,00	
		CS	24.223,47	TP	10.518,04	FPV	0,00	TR	13.705,43	
Totale PROGRAMMA 11 Altri servizi generali		RS	455.763,61	PR	127.241,33	R	0,00	P	0,00	
		CP	883.283,84	PC	680.005,53	I	812.163,09	ECP	70.128,75	
		CS	1.393.567,18	TP	807.246,86	FPV	992,00	TR	460.679,84	
Totale MISSIONE 01 Servizi istituzionali, generali e di gestione		RS	8.221.309,48	PR	2.486.947,85	R	-21.936,41	EP	5.712.425,22	
		CP	40.205.530,95	PC	23.682.053,99	I	27.186.641,56	ECP	8.259.629,87	
		CS	46.502.713,65	TP	26.169.001,84	FPV	4.759.259,52	TR	9.217.012,79	
MISSIONE 02	Giustizia									

MISSIONE, PROGRAMMA, TITOLO	DENOMINAZIONE	RESIDUI PASSIVI AL 1/1/2018 (RS)		PAGAMENTI IN C/RESIDUI (PR)		RIACCERTAMENTI RESIDUI (R)		RESIDUI PASSIVI DA ESERCIZI PREC. (EP=RS-PR+R+P)			
		PREVISIONI DEFINITIVE DI COMPETENZA (CP)		PAGAMENTI IN C/COMPETENZA (PC)		IMPEGNI (I)		ECONOMIE DI COMPETENZA (ECP=CP-I-FPV)		RESIDUI PASSIVI DA ESERCIZIO DI COMP. (EC=I-PC)	
		PREVISIONI DEFINITIVE DI CASSA (CS)		TOTALE PAGAMENTI (TP=PR+PC)		FONDO PLURIENNALE VINCOLATO (FPV)				TOTALE RESIDUI PASSIVI DA RIPORT. (TR=EP+EC)	
0201	PROGRAMMA 01	Uffici giudiziari									
Titolo 1	Spese correnti	RS	122.765,35	PR	10.529,93	R	0,00		EP	112.235,42	
		CP	26.837,03	PC	26.837,03	I	26.837,03	ECP	0,00	EC	0,00
		CS	149.602,39	TP	37.366,96	FPV	0,00		TR	112.235,42	
Titolo 2	Spese in conto capitale	RS	8.451,56	PR	0,00	R	0,00		EP	8.451,56	
		CP	0,00	PC	0,00	I	0,00	ECP	0,00	EC	0,00
		CS	8.467,04	TP	0,00	FPV	0,00		TR	8.451,56	
Totale PROGRAMMA 01 Uffici giudiziari		RS	131.216,91	PR	10.529,93	R	0,00	P	0,00	EP	120.686,98
		CP	26.837,03	PC	26.837,03	I	26.837,03	ECP	0,00	EC	0,00
		CS	158.069,43	TP	37.366,96	FPV	0,00		TR	120.686,98	
Totale MISSIONE 02 Giustizia		RS	131.216,91	PR	10.529,93	R	0,00		EP	120.686,98	
		CP	26.837,03	PC	26.837,03	I	26.837,03	ECP	0,00	EC	0,00
		CS	158.069,43	TP	37.366,96	FPV	0,00		TR	120.686,98	
MISSIONE 03	Ordine pubblico e sicurezza										
0301	PROGRAMMA 01	Polizia locale e amministrativa									
Titolo 1	Spese correnti	RS	700.756,42	PR	597.457,83	R	0,00		EP	103.298,59	
		CP	4.402.807,83	PC	3.495.477,69	I	4.171.606,30	ECP	231.201,53	EC	676.128,61
		CS	5.126.627,17	TP	4.092.935,52	FPV	0,00		TR	779.427,20	
Titolo 2	Spese in conto capitale	RS	753,80	PR	0,00	R	0,00		EP	753,80	
		CP	111.500,00	PC	66.500,00	I	66.500,00	ECP	0,00	EC	0,00
		CS	129.407,87	TP	66.500,00	FPV	45.000,00		TR	753,80	
Titolo 3	Spese per incremento di attività finanziarie	RS	0,00	PR	0,00	R	0,00		EP	0,00	
		CP	0,00	PC	0,00	I	0,00	ECP	0,00	EC	0,00
		CS	0,00	TP	0,00	FPV	0,00		TR	0,00	

MISSIONE, PROGRAMMA, TITOLO	DENOMINAZIONE	RESIDUI PASSIVI AL 1/1/2018 (RS)		PAGAMENTI IN C/RESIDUI (PR)		RIACCERTAMENTI RESIDUI (R)				RESIDUI PASSIVI DA ESERCIZI PREC. (EP=RS-PR+R+P)	
		PREVISIONI DEFINITIVE DI COMPETENZA (CP)		PAGAMENTI IN C/COMPETENZA (PC)		IMPEGNI (I)		ECONOMIE DI COMPETENZA (ECP=CP-I-FPV)		RESIDUI PASSIVI DA ESERCIZIO DI COMP. (EC=I-PC)	
		PREVISIONI DEFINITIVE DI CASSA (CS)		TOTALE PAGAMENTI (TP=PR+PC)		FONDO PLURIENNALE VINCOLATO (FPV)				TOTALE RESIDUI PASSIVI DA RIPORT. (TR=EP+EC)	
Totale PROGRAMMA 01	Polizia locale e amministrativa	RS	701.510,22	PR	597.457,83	R	0,00	P	0,00	EP	104.052,39
		CP	4.514.307,83	PC	3.561.977,69	I	4.238.106,30	ECP	231.201,53	EC	676.128,61
		CS	5.256.035,04	TP	4.159.435,52	FPV	45.000,00			TR	780.181,00
Totale MISSIONE 03	Ordine pubblico e sicurezza	RS	701.510,22	PR	597.457,83	R	0,00			EP	104.052,39
		CP	4.514.307,83	PC	3.561.977,69	I	4.238.106,30	ECP	231.201,53	EC	676.128,61
		CS	5.256.035,04	TP	4.159.435,52	FPV	45.000,00			TR	780.181,00
MISSIONE 04	Istruzione e diritto allo studio										
0401	PROGRAMMA 01 Istruzione prescolastica										
Titolo 1	Spese correnti	RS	965.065,51	PR	398.106,57	R	0,00			EP	566.958,94
		CP	1.678.659,30	PC	1.370.094,02	I	1.619.757,40	ECP	58.901,90	EC	249.663,38
		CS	2.708.177,66	TP	1.768.200,59	FPV	0,00			TR	816.622,32
Titolo 2	Spese in conto capitale	RS	4.741,36	PR	4.711,36	R	0,00			EP	30,00
		CP	1.572.158,82	PC	0,00	I	0,00	ECP	1.108.939,04	EC	0,00
		CS	772.821,31	TP	4.711,36	FPV	463.219,78			TR	30,00
Titolo 3	Spese per incremento di attività finanziarie	RS	0,00	PR	0,00	R	0,00			EP	0,00
		CP	0,00	PC	0,00	I	0,00	ECP	0,00	EC	0,00
		CS	0,00	TP	0,00	FPV	0,00			TR	0,00
Totale PROGRAMMA 01	Istruzione prescolastica	RS	969.806,87	PR	402.817,93	R	0,00	P	0,00	EP	566.988,94
		CP	3.250.818,12	PC	1.370.094,02	I	1.619.757,40	ECP	1.167.840,94	EC	249.663,38
		CS	3.480.998,97	TP	1.772.911,95	FPV	463.219,78			TR	816.652,32
0402	PROGRAMMA 02 Altri ordini di istruzione non universitaria										
Titolo 1	Spese correnti	RS	930.028,50	PR	243.441,32	R	0,00			EP	686.587,18
		CP	1.867.010,68	PC	932.942,72	I	1.341.440,06	ECP	525.570,62	EC	408.497,34
		CS	2.986.689,56	TP	1.176.384,04	FPV	0,00			TR	1.095.084,52

MISSIONE, PROGRAMMA, TITOLO	DENOMINAZIONE	RESIDUI PASSIVI AL 1/1/2018 (RS)		PAGAMENTI IN C/RESIDUI (PR)		RIACCERTAMENTI RESIDUI (R)		RESIDUI PASSIVI DA ESERCIZI PREC. (EP=RS-PR+R+P)			
		PREVISIONI DEFINITIVE DI COMPETENZA (CP)		PAGAMENTI IN C/COMPETENZA (PC)		IMPEGNI (I)		ECONOMIE DI COMPETENZA (ECP=CP-I-FPV)		RESIDUI PASSIVI DA ESERCIZIO DI COMP. (EC=I-PC)	
		PREVISIONI DEFINITIVE DI CASSA (CS)		TOTALE PAGAMENTI (TP=PR+PC)		FONDO PLURIENNALE VINCOLATO (FPV)				TOTALE RESIDUI PASSIVI DA RIPORT. (TR=EP+EC)	
Titolo 2	Spese in conto capitale	RS	259.166,23	PR	191.247,46	R	0,00			EP	67.918,77
		CP	3.975.011,42	PC	0,00	I	7.062,92	ECP	2.548.551,23	EC	7.062,92
		CS	2.718.496,24	TP	191.247,46	FPV	1.419.397,27			TR	74.981,69
Titolo 3	Spese per incremento di attività finanziarie	RS	0,00	PR	0,00	R	0,00			EP	0,00
		CP	0,00	PC	0,00	I	0,00	ECP	0,00	EC	0,00
		CS	0,00	TP	0,00	FPV	0,00			TR	0,00
Totale PROGRAMMA 02	Altri ordini di istruzione non universitaria	RS	1.189.194,73	PR	434.688,78	R	0,00	P	0,00	EP	754.505,95
		CP	5.842.022,10	PC	932.942,72	I	1.348.502,98	ECP	3.074.121,85	EC	415.560,26
		CS	5.705.185,80	TP	1.367.631,50	FPV	1.419.397,27			TR	1.170.066,21
0404	PROGRAMMA 04 Istruzione universitaria										
Titolo 1	Spese correnti	RS	15.573,14	PR	5.658,52	R	0,00			EP	9.914,62
		CP	717.555,37	PC	709.388,57	I	717.555,35	ECP	0,02	EC	8.166,78
		CS	736.031,91	TP	715.047,09	FPV	0,00			TR	18.081,40
Titolo 2	Spese in conto capitale	RS	0,00	PR	0,00	R	0,00			EP	0,00
		CP	0,00	PC	0,00	I	0,00	ECP	0,00	EC	0,00
		CS	0,00	TP	0,00	FPV	0,00			TR	0,00
Titolo 3	Spese per incremento di attività finanziarie	RS	0,00	PR	0,00	R	0,00			EP	0,00
		CP	0,00	PC	0,00	I	0,00	ECP	0,00	EC	0,00
		CS	0,00	TP	0,00	FPV	0,00			TR	0,00
Totale PROGRAMMA 04	Istruzione universitaria	RS	15.573,14	PR	5.658,52	R	0,00	P	0,00	EP	9.914,62
		CP	717.555,37	PC	709.388,57	I	717.555,35	ECP	0,02	EC	8.166,78
		CS	736.031,91	TP	715.047,09	FPV	0,00			TR	18.081,40
0405	PROGRAMMA 05 Istruzione tecnica superiore										
Titolo 1	Spese correnti	RS	0,00	PR	0,00	R	0,00			EP	0,00
		CP	0,00	PC	0,00	I	0,00	ECP	0,00	EC	0,00
		CS	0,00	TP	0,00	FPV	0,00			TR	0,00

MISSIONE, PROGRAMMA, TITOLO	DENOMINAZIONE	RESIDUI PASSIVI AL 1/1/2018 (RS)		PAGAMENTI IN C/RESIDUI (PR)		RIACCERTAMENTI RESIDUI (R)		RESIDUI PASSIVI DA ESERCIZI PREC. (EP=RS-PR+R+P)			
		PREVISIONI DEFINITIVE DI COMPETENZA (CP)		PAGAMENTI IN C/COMPETENZA (PC)		IMPEGNI (I)		ECONOMIE DI COMPETENZA (ECP=CP-I-FPV)		RESIDUI PASSIVI DA ESERCIZIO DI COMP. (EC=I-PC)	
		PREVISIONI DEFINITIVE DI CASSA (CS)		TOTALE PAGAMENTI (TP=PR+PC)		FONDO PLURIENNALE VINCOLATO (FPV)				TOTALE RESIDUI PASSIVI DA RIPORT. (TR=EP+EC)	
Titolo 2	Spese in conto capitale	RS	0,00	PR	0,00	R	0,00			EP	0,00
		CP	0,00	PC	0,00	I	0,00	ECP	0,00	EC	0,00
		CS	0,00	TP	0,00	FPV	0,00			TR	0,00
Titolo 3	Spese per incremento di attività finanziarie	RS	0,00	PR	0,00	R	0,00			EP	0,00
		CP	0,00	PC	0,00	I	0,00	ECP	0,00	EC	0,00
		CS	0,00	TP	0,00	FPV	0,00			TR	0,00
Totale PROGRAMMA 05 Istruzione tecnica superiore		RS	0,00	PR	0,00	R	0,00	P	0,00	EP	0,00
		CP	0,00	PC	0,00	I	0,00	ECP	0,00	EC	0,00
		CS	0,00	TP	0,00	FPV	0,00			TR	0,00
0406	PROGRAMMA 06	Servizi ausiliari all'istruzione									
Titolo 1	Spese correnti	RS	2.578.871,95	PR	35.037,62	R	0,00			EP	2.543.834,33
		CP	4.365.322,73	PC	2.675.395,24	I	4.150.734,71	ECP	214.588,02	EC	1.475.339,47
		CS	6.944.580,42	TP	2.710.432,86	FPV	0,00			TR	4.019.173,80
Titolo 2	Spese in conto capitale	RS	0,00	PR	0,00	R	0,00			EP	0,00
		CP	0,00	PC	0,00	I	0,00	ECP	0,00	EC	0,00
		CS	0,00	TP	0,00	FPV	0,00			TR	0,00
Titolo 3	Spese per incremento di attività finanziarie	RS	0,00	PR	0,00	R	0,00			EP	0,00
		CP	0,00	PC	0,00	I	0,00	ECP	0,00	EC	0,00
		CS	0,00	TP	0,00	FPV	0,00			TR	0,00
Totale PROGRAMMA 06 Servizi ausiliari all'istruzione		RS	2.578.871,95	PR	35.037,62	R	0,00	P	0,00	EP	2.543.834,33
		CP	4.365.322,73	PC	2.675.395,24	I	4.150.734,71	ECP	214.588,02	EC	1.475.339,47
		CS	6.944.580,42	TP	2.710.432,86	FPV	0,00			TR	4.019.173,80
0407	PROGRAMMA 07	Diritto allo studio									
Titolo 1	Spese correnti	RS	95.146,97	PR	19.398,19	R	0,00			EP	75.748,78
		CP	825.505,56	PC	221.519,80	I	619.152,72	ECP	195.836,44	EC	397.632,92
		CS	885.546,00	TP	240.917,99	FPV	10.516,40			TR	473.381,70

MISSIONE, PROGRAMMA, TITOLO	DENOMINAZIONE	RESIDUI PASSIVI AL 1/1/2018 (RS)		PAGAMENTI IN C/RESIDUI (PR)		RIACCERTAMENTI RESIDUI (R)		RESIDUI PASSIVI DA ESERCIZI PREC. (EP=RS-PR+R+P)			
		PREVISIONI DEFINITIVE DI COMPETENZA (CP)		PAGAMENTI IN C/COMPETENZA (PC)		IMPEGNI (I)		ECONOMIE DI COMPETENZA (ECP=CP-I-FPV)		RESIDUI PASSIVI DA ESERCIZIO DI COMP. (EC=I-PC)	
		PREVISIONI DEFINITIVE DI CASSA (CS)		TOTALE PAGAMENTI (TP=PR+PC)		FONDO PLURIENNALE VINCOLATO (FPV)				TOTALE RESIDUI PASSIVI DA RIPORT. (TR=EP+EC)	
Titolo 2	Spese in conto capitale	RS	0,00	PR	0,00	R	0,00			EP	0,00
		CP	0,00	PC	0,00	I	0,00	ECP	0,00	EC	0,00
		CS	0,00	TP	0,00	FPV	0,00			TR	0,00
Titolo 3	Spese per incremento di attività finanziarie	RS	0,00	PR	0,00	R	0,00			EP	0,00
		CP	0,00	PC	0,00	I	0,00	ECP	0,00	EC	0,00
		CS	0,00	TP	0,00	FPV	0,00			TR	0,00
Totale PROGRAMMA 07	Diritto allo studio	RS	95.146,97	PR	19.398,19	R	0,00	P	0,00	EP	75.748,78
		CP	825.505,56	PC	221.519,80	I	619.152,72	ECP	195.836,44	EC	397.632,92
		CS	885.546,00	TP	240.917,99	FPV	10.516,40			TR	473.381,70
Totale MISSIONE 04	Istruzione e diritto allo studio	RS	4.848.593,66	PR	897.601,04	R	0,00			EP	3.950.992,62
		CP	15.001.223,88	PC	5.909.340,35	I	8.455.703,16	ECP	4.652.387,27	EC	2.546.362,81
		CS	17.752.343,10	TP	6.806.941,39	FPV	1.893.133,45			TR	6.497.355,43
MISSIONE 05	Tutela e valorizzazione dei beni e attività culturali										
0502	PROGRAMMA 02	Attività culturali e interventi diversi nel settore culturale									
Titolo 1	Spese correnti	RS	397.192,28	PR	153.498,84	R	0,00			EP	243.693,44
		CP	2.668.541,80	PC	2.256.578,22	I	2.494.375,51	ECP	174.166,29	EC	237.797,29
		CS	3.095.640,64	TP	2.410.077,06	FPV	0,00			TR	481.490,73
Titolo 2	Spese in conto capitale	RS	95.108,17	PR	64.428,73	R	0,00			EP	30.679,44
		CP	933.450,83	PC	88.042,90	I	108.694,59	ECP	824.756,24	EC	20.651,69
		CS	1.022.636,15	TP	152.471,63	FPV	0,00			TR	51.331,13
Titolo 3	Spese per incremento di attività finanziarie	RS	0,00	PR	0,00	R	0,00			EP	0,00
		CP	0,00	PC	0,00	I	0,00	ECP	0,00	EC	0,00
		CS	0,00	TP	0,00	FPV	0,00			TR	0,00
Totale PROGRAMMA 02	Attività culturali e interventi diversi nel settore culturale	RS	492.300,45	PR	217.927,57	R	0,00	P	0,00	EP	274.372,88
		CP	3.601.992,63	PC	2.344.621,12	I	2.603.070,10	ECP	998.922,53	EC	258.448,98
		CS	4.118.276,79	TP	2.562.548,69	FPV	0,00			TR	532.821,86

MISSIONE, PROGRAMMA, TITOLO	DENOMINAZIONE	RESIDUI PASSIVI AL 1/1/2018 (RS)		PAGAMENTI IN C/RESIDUI (PR)		RIACCERTAMENTI RESIDUI (R)		RESIDUI PASSIVI DA ESERCIZI PREC. (EP=RS-PR+R+P)	
		PREVISIONI DEFINITIVE DI COMPETENZA (CP)		PAGAMENTI IN C/COMPETENZA (PC)		IMPEGNI (I)		ECONOMIE DI COMPETENZA (ECP=CP-I-FPV)	
		PREVISIONI DEFINITIVE DI CASSA (CS)		TOTALE PAGAMENTI (TP=PR+PC)		FONDO PLURIENNALE VINCOLATO (FPV)		TOTALE RESIDUI PASSIVI DA RIPORT. (TR=EP+EC)	
Totale MISSIONE 05	Tutela e valorizzazione dei beni e attività culturali	RS	492.300,45	PR	217.927,57	R	0,00	EP	274.372,88
		CP	3.601.992,63	PC	2.344.621,12	I	2.603.070,10	ECP	998.922,53
		CS	4.118.276,79	TP	2.562.548,69	FPV	0,00	TR	532.821,86
MISSIONE 06	Politiche giovanili, sport e tempo libero								
0601	PROGRAMMA 01	Sport e tempo libero							
Titolo 1	Spese correnti	RS	438.568,87	PR	141.801,66	R	0,00	EP	296.767,21
		CP	915.928,17	PC	779.699,92	I	913.768,72	ECP	2.159,45
		CS	1.392.278,17	TP	921.501,58	FPV	0,00	TR	430.836,01
Titolo 2	Spese in conto capitale	RS	24.809,45	PR	0,00	R	0,00	EP	24.809,45
		CP	211.143,39	PC	0,00	I	0,00	ECP	211.143,39
		CS	35.952,84	TP	0,00	FPV	0,00	TR	24.809,45
Titolo 3	Spese per incremento di attività finanziarie	RS	0,00	PR	0,00	R	0,00	EP	0,00
		CP	0,00	PC	0,00	I	0,00	ECP	0,00
		CS	0,00	TP	0,00	FPV	0,00	TR	0,00
Totale PROGRAMMA 01	Sport e tempo libero	RS	463.378,32	PR	141.801,66	R	0,00	P	0,00
		CP	1.127.071,56	PC	779.699,92	I	913.768,72	ECP	213.302,84
		CS	1.428.231,01	TP	921.501,58	FPV	0,00	TR	455.645,46
0602	PROGRAMMA 02	Giovani							
Titolo 1	Spese correnti	RS	36.548,01	PR	690,34	R	0,00	EP	35.857,67
		CP	204.763,67	PC	2.192,00	I	6.311,86	ECP	47.776,81
		CS	241.311,73	TP	2.882,34	FPV	150.675,00	TR	39.977,53
Titolo 2	Spese in conto capitale	RS	0,00	PR	0,00	R	0,00	EP	0,00
		CP	0,00	PC	0,00	I	0,00	ECP	0,00
		CS	0,00	TP	0,00	FPV	0,00	TR	0,00

MISSIONE, PROGRAMMA, TITOLO	DENOMINAZIONE	RESIDUI PASSIVI AL 1/1/2018 (RS)		PAGAMENTI IN C/RESIDUI (PR)		RIACCERTAMENTI RESIDUI (R)		RESIDUI PASSIVI DA ESERCIZI PREC. (EP=RS-PR+R+P)	
		PREVISIONI DEFINITIVE DI COMPETENZA (CP)		PAGAMENTI IN C/COMPETENZA (PC)		IMPEGNI (I)		ECONOMIE DI COMPETENZA (ECP=CP-I-FPV)	
		PREVISIONI DEFINITIVE DI CASSA (CS)		TOTALE PAGAMENTI (TP=PR+PC)		FONDO PLURIENNALE VINCOLATO (FPV)		TOTALE RESIDUI PASSIVI DA RIPORT. (TR=EP+EC)	
Titolo 3	Spese per incremento di attività finanziarie	RS	0,00	PR	0,00	R	0,00	EP	0,00
		CP	0,00	PC	0,00	I	0,00	ECP	0,00
		CS	0,00	TP	0,00	FPV	0,00	TR	0,00
Totale PROGRAMMA 02	Giovani	RS	36.548,01	PR	690,34	R	0,00	P	0,00
		CP	204.763,67	PC	2.192,00	I	6.311,86	ECP	47.776,81
		CS	241.311,73	TP	2.882,34	FPV	150.675,00	TR	39.977,53
Totale MISSIONE 06	Politiche giovanili, sport e tempo libero	RS	499.926,33	PR	142.492,00	R	0,00	EP	357.434,33
		CP	1.331.835,23	PC	781.891,92	I	920.080,58	ECP	261.079,65
		CS	1.669.542,74	TP	924.383,92	FPV	150.675,00	TR	495.622,99
MISSIONE 07	Turismo								
0701	PROGRAMMA 01	Sviluppo e valorizzazione del turismo							
Titolo 1	Spese correnti	RS	87.028,73	PR	56.792,21	R	0,00	EP	30.236,52
		CP	448.008,77	PC	353.561,87	I	393.070,47	ECP	54.938,30
		CS	536.189,49	TP	410.354,08	FPV	0,00	TR	69.745,12
Titolo 2	Spese in conto capitale	RS	3.470,65	PR	974,93	R	0,00	EP	2.495,72
		CP	0,00	PC	0,00	I	0,00	ECP	0,00
		CS	9.542,47	TP	974,93	FPV	0,00	TR	2.495,72
Titolo 3	Spese per incremento di attività finanziarie	RS	0,00	PR	0,00	R	0,00	EP	0,00
		CP	0,00	PC	0,00	I	0,00	ECP	0,00
		CS	0,00	TP	0,00	FPV	0,00	TR	0,00
Totale PROGRAMMA 01	Sviluppo e valorizzazione del turismo	RS	90.499,38	PR	57.767,14	R	0,00	P	0,00
		CP	448.008,77	PC	353.561,87	I	393.070,47	ECP	54.938,30
		CS	545.731,96	TP	411.329,01	FPV	0,00	TR	72.240,84
Totale MISSIONE 07	Turismo	RS	90.499,38	PR	57.767,14	R	0,00	EP	32.732,24
		CP	448.008,77	PC	353.561,87	I	393.070,47	ECP	54.938,30
		CS	545.731,96	TP	411.329,01	FPV	0,00	TR	72.240,84

MISSIONE, PROGRAMMA, TITOLO	DENOMINAZIONE	RESIDUI PASSIVI AL 1/1/2018 (RS)		PAGAMENTI IN C/RESIDUI (PR)		RIACCERTAMENTI RESIDUI (R)		RESIDUI PASSIVI DA ESERCIZI PREC. (EP=RS-PR+R+P)			
		PREVISIONI DEFINITIVE DI COMPETENZA (CP)		PAGAMENTI IN C/COMPETENZA (PC)		IMPEGNI (I)		ECONOMIE DI COMPETENZA (ECP=CP-I-FPV)		RESIDUI PASSIVI DA ESERCIZIO DI COMP. (EC=I-PC)	
		PREVISIONI DEFINITIVE DI CASSA (CS)		TOTALE PAGAMENTI (TP=PR+PC)		FONDO PLURIENNALE VINCOLATO (FPV)				TOTALE RESIDUI PASSIVI DA RIPORT. (TR=EP+EC)	
MISSIONE 08	Aspetto del territorio ed edilizia abitativa										
0801	PROGRAMMA 01	Urbanistica e assetto del territorio									
Titolo 1	Spese correnti	RS	204.476,13	PR	166.654,71	R	0,00			EP	37.821,42
		CP	1.017.915,39	PC	968.418,78	I	995.570,73	ECP	22.344,66	EC	27.151,95
		CS	1.262.785,14	TP	1.135.073,49	FPV	0,00			TR	64.973,37
Titolo 2	Spese in conto capitale	RS	816.406,63	PR	366.616,57	R	0,00			EP	449.790,06
		CP	2.415.829,43	PC	21.521,34	I	388.151,51	ECP	1.037.610,78	EC	366.630,17
		CS	5.566.109,39	TP	388.137,91	FPV	990.067,14			TR	816.420,23
Titolo 3	Spese per incremento di attività finanziarie	RS	0,00	PR	0,00	R	0,00			EP	0,00
		CP	0,00	PC	0,00	I	0,00	ECP	0,00	EC	0,00
		CS	0,00	TP	0,00	FPV	0,00			TR	0,00
Totale PROGRAMMA 01 Urbanistica e assetto del territorio		RS	1.020.882,76	PR	533.271,28	R	0,00	P	0,00	EP	487.611,48
		CP	3.433.744,82	PC	989.940,12	I	1.383.722,24	ECP	1.059.955,44	EC	393.782,12
		CS	6.828.894,53	TP	1.523.211,40	FPV	990.067,14			TR	881.393,60
0802	PROGRAMMA 02	Edilizia residenziale pubblica e locale e piani di edilizia economico- popolare									
Titolo 1	Spese correnti	RS	76.174,75	PR	46.430,52	R	0,00			EP	29.744,23
		CP	1.535.039,28	PC	725.755,17	I	1.371.914,86	ECP	163.124,42	EC	646.159,69
		CS	1.807.076,14	TP	772.185,69	FPV	0,00			TR	675.903,92
Titolo 2	Spese in conto capitale	RS	92.488,20	PR	9.278,23	R	0,00			EP	83.209,97
		CP	0,00	PC	0,00	I	0,00	ECP	0,00	EC	0,00
		CS	93.000,41	TP	9.278,23	FPV	0,00			TR	83.209,97
Titolo 3	Spese per incremento di attività finanziarie	RS	0,00	PR	0,00	R	0,00			EP	0,00
		CP	0,00	PC	0,00	I	0,00	ECP	0,00	EC	0,00
		CS	0,00	TP	0,00	FPV	0,00			TR	0,00

MISSIONE, PROGRAMMA, TITOLO	DENOMINAZIONE	RESIDUI PASSIVI AL 1/1/2018 (RS)		PAGAMENTI IN C/RESIDUI (PR)		RIACCERTAMENTI RESIDUI (R)		RESIDUI PASSIVI DA ESERCIZI PREC. (EP=RS-PR+R+P)			
		PREVISIONI DEFINITIVE DI COMPETENZA (CP)		PAGAMENTI IN C/COMPETENZA (PC)		IMPEGNI (I)		ECONOMIE DI COMPETENZA (ECP=CP-I-FPV)			
		PREVISIONI DEFINITIVE DI CASSA (CS)		TOTALE PAGAMENTI (TP=PR+PC)		FONDO PLURIENNALE VINCOLATO (FPV)		TOTALE RESIDUI PASSIVI DA RIPORT. (TR=EP+EC)			
Totale PROGRAMMA 02	Edilizia residenziale pubblica e locale e piani di edilizia economico-popolare	RS	168.662,95	PR	55.708,75	R	0,00	P	0,00	EP	112.954,20
		CP	1.535.039,28	PC	725.755,17	I	1.371.914,86	ECP	163.124,42	EC	646.159,69
		CS	1.900.076,55	TP	781.463,92	FPV	0,00			TR	759.113,89
Totale MISSIONE 08	Assetto del territorio ed edilizia abitativa	RS	1.189.545,71	PR	588.980,03	R	0,00			EP	600.565,68
		CP	4.968.784,10	PC	1.715.695,29	I	2.755.637,10	ECP	1.223.079,86	EC	1.039.941,81
		CS	8.728.971,08	TP	2.304.675,32	FPV	990.067,14			TR	1.640.507,49
MISSIONE 09	Sviluppo sostenibile e tutela del territorio e dell'ambiente										
0902	PROGRAMMA 02	Tutela, valorizzazione e recupero ambientale									
Titolo 1	Spese correnti	RS	507.783,50	PR	179.006,24	R	0,00			EP	328.777,26
		CP	1.403.937,54	PC	926.492,38	I	1.065.160,70	ECP	321.696,84	EC	138.668,32
		CS	2.046.795,30	TP	1.105.498,62	FPV	17.080,00			TR	467.445,58
Titolo 2	Spese in conto capitale	RS	76.118,16	PR	878,37	R	0,00			EP	75.239,79
		CP	1.646.321,28	PC	0,00	I	100.319,24	ECP	1.216.009,94	EC	100.319,24
		CS	2.394.362,84	TP	878,37	FPV	329.992,10			TR	175.559,03
Titolo 3	Spese per incremento di attività finanziarie	RS	0,00	PR	0,00	R	0,00			EP	0,00
		CP	0,00	PC	0,00	I	0,00	ECP	0,00	EC	0,00
		CS	0,00	TP	0,00	FPV	0,00			TR	0,00
Totale PROGRAMMA 02	Tutela, valorizzazione e recupero ambientale	RS	583.901,66	PR	179.884,61	R	0,00	P	0,00	EP	404.017,05
		CP	3.050.258,82	PC	926.492,38	I	1.165.479,94	ECP	1.537.706,78	EC	238.987,56
		CS	4.441.158,14	TP	1.106.376,99	FPV	347.072,10			TR	643.004,61
0903	PROGRAMMA 03	Rifiuti									
Titolo 1	Spese correnti	RS	20.330.982,90	PR	8.872.553,55	R	0,00			EP	11.458.429,35
		CP	22.267.241,19	PC	13.280.241,34	I	21.169.222,08	ECP	1.098.019,11	EC	7.888.980,74
		CS	41.451.203,25	TP	22.152.794,89	FPV	0,00			TR	19.347.410,09

MISSIONE, PROGRAMMA, TITOLO	DENOMINAZIONE	RESIDUI PASSIVI AL 1/1/2018 (RS)		PAGAMENTI IN C/RESIDUI (PR)		RIACCERTAMENTI RESIDUI (R)		RESIDUI PASSIVI DA ESERCIZI PREC. (EP=RS-PR+R+P)	
		PREVISIONI DEFINITIVE DI COMPETENZA (CP)		PAGAMENTI IN C/COMPETENZA (PC)		IMPEGNI (I)		ECONOMIE DI COMPETENZA (ECP=CP-I-FPV)	
		PREVISIONI DEFINITIVE DI CASSA (CS)		TOTALE PAGAMENTI (TP=PR+PC)		FONDO PLURIENNALE VINCOLATO (FPV)		TOTALE RESIDUI PASSIVI DA RIPORT. (TR=EP+EC)	
Titolo 2	Spese in conto capitale	RS	0,00	PR	0,00	R	0,00	EP	0,00
		CP	0,00	PC	0,00	I	0,00	ECP	0,00
		CS	0,00	TP	0,00	FPV	0,00	TR	0,00
Titolo 3	Spese per incremento di attività finanziarie	RS	0,00	PR	0,00	R	0,00	EP	0,00
		CP	0,00	PC	0,00	I	0,00	ECP	0,00
		CS	0,00	TP	0,00	FPV	0,00	TR	0,00
Totale PROGRAMMA 03	Rifiuti	RS	20.330.982,90	PR	8.872.553,55	R	0,00	P	0,00
		CP	22.267.241,19	PC	13.280.241,34	I	21.169.222,08	ECP	1.098.019,11
		CS	41.451.203,25	TP	22.152.794,89	FPV	0,00	TR	19.347.410,09
0904	PROGRAMMA 04	Servizio idrico integrato							
Titolo 1	Spese correnti	RS	69.325,88	PR	69.325,88	R	0,00	EP	0,00
		CP	138.838,01	PC	137.583,82	I	137.583,82	ECP	1.254,19
		CS	208.163,89	TP	206.909,70	FPV	0,00	TR	0,00
Titolo 2	Spese in conto capitale	RS	8.532,35	PR	0,00	R	0,00	EP	8.532,35
		CP	0,00	PC	0,00	I	0,00	ECP	0,00
		CS	31.084,70	TP	0,00	FPV	0,00	TR	8.532,35
Titolo 3	Spese per incremento di attività finanziarie	RS	0,00	PR	0,00	R	0,00	EP	0,00
		CP	0,00	PC	0,00	I	0,00	ECP	0,00
		CS	0,00	TP	0,00	FPV	0,00	TR	0,00
Totale PROGRAMMA 04	Servizio idrico integrato	RS	77.858,23	PR	69.325,88	R	0,00	P	0,00
		CP	138.838,01	PC	137.583,82	I	137.583,82	ECP	1.254,19
		CS	239.248,59	TP	206.909,70	FPV	0,00	TR	8.532,35
Totale MISSIONE 09	Sviluppo sostenibile e tutela del territorio e dell'ambiente	RS	20.992.742,79	PR	9.121.764,04	R	0,00	EP	11.870.978,75
		CP	25.456.338,02	PC	14.344.317,54	I	22.472.285,84	ECP	2.636.980,08
		CS	46.131.609,98	TP	23.466.081,58	FPV	347.072,10	TR	19.998.947,05
MISSIONE 10	Trasporti e diritto alla mobilità								

Allegato n.10 - Rendiconto della gestione

MISSIONE, PROGRAMMA, TITOLO	DENOMINAZIONE	RESIDUI PASSIVI AL 1/1/2018 (RS)		PAGAMENTI IN C/RESIDUI (PR)		RIACCERTAMENTI RESIDUI (R)		RESIDUI PASSIVI DA ESERCIZI PREC. (EP=RS-PR+R+P)			
		PREVISIONI DEFINITIVE DI COMPETENZA (CP)		PAGAMENTI IN C/COMPETENZA (PC)		IMPEGNI (I)		ECONOMIE DI COMPETENZA (ECP=CP-I-FPV)		RESIDUI PASSIVI DA ESERCIZIO DI COMP. (EC=I-PC)	
		PREVISIONI DEFINITIVE DI CASSA (CS)		TOTALE PAGAMENTI (TP=PR+PC)		FONDO PLURIENNALE VINCOLATO (FPV)				TOTALE RESIDUI PASSIVI DA RIPORT. (TR=EP+EC)	
1002	PROGRAMMA 02	Trasporto pubblico locale									
Titolo 1	Spese correnti	RS	726.361,13	PR	2.810,19	R	0,00			EP	723.550,94
		CP	725.031,68	PC	437.659,73	I	725.031,67	ECP	0,01	EC	287.371,94
		CS	1.456.061,85	TP	440.469,92	FPV	0,00			TR	1.010.922,88
Titolo 2	Spese in conto capitale	RS	0,00	PR	0,00	R	0,00			EP	0,00
		CP	0,00	PC	0,00	I	0,00	ECP	0,00	EC	0,00
		CS	0,00	TP	0,00	FPV	0,00			TR	0,00
Titolo 3	Spese per incremento di attività finanziarie	RS	0,00	PR	0,00	R	0,00			EP	0,00
		CP	0,00	PC	0,00	I	0,00	ECP	0,00	EC	0,00
		CS	0,00	TP	0,00	FPV	0,00			TR	0,00
Totale PROGRAMMA 02		RS	726.361,13	PR	2.810,19	R	0,00	P	0,00	EP	723.550,94
		CP	725.031,68	PC	437.659,73	I	725.031,67	ECP	0,01	EC	287.371,94
		CS	1.456.061,85	TP	440.469,92	FPV	0,00			TR	1.010.922,88
1005	PROGRAMMA 05	Viabilità e infrastrutture stradali									
Titolo 1	Spese correnti	RS	2.955.774,91	PR	1.807.824,52	R	-9.318,61			EP	1.138.631,78
		CP	5.375.864,82	PC	4.106.585,04	I	5.294.138,55	ECP	77.580,91	EC	1.187.553,51
		CS	8.466.966,11	TP	5.914.409,56	FPV	4.145,36			TR	2.326.185,29
Titolo 2	Spese in conto capitale	RS	613.657,87	PR	220.177,00	R	-100.000,00			EP	293.480,87
		CP	8.217.245,79	PC	234.531,76	I	599.838,23	ECP	4.857.502,89	EC	365.306,47
		CS	8.557.711,65	TP	454.708,76	FPV	2.759.904,67			TR	658.787,34
Titolo 3	Spese per incremento di attività finanziarie	RS	0,00	PR	0,00	R	0,00			EP	0,00
		CP	0,00	PC	0,00	I	0,00	ECP	0,00	EC	0,00
		CS	0,00	TP	0,00	FPV	0,00			TR	0,00
Totale PROGRAMMA 05		RS	3.569.432,78	PR	2.028.001,52	R	-109.318,61	P	0,00	EP	1.432.112,65
		CP	13.593.110,61	PC	4.341.116,80	I	5.893.976,78	ECP	4.935.083,80	EC	1.552.859,98
		CS	17.024.677,76	TP	6.369.118,32	FPV	2.764.050,03			TR	2.984.972,63

MISSIONE, PROGRAMMA, TITOLO	DENOMINAZIONE	RESIDUI PASSIVI AL 1/1/2018 (RS)		PAGAMENTI IN C/RESIDUI (PR)		RIACCERTAMENTI RESIDUI (R)		RESIDUI PASSIVI DA ESERCIZI PREC. (EP=RS-PR+R+P)						
		PREVISIONI DEFINITIVE DI COMPETENZA (CP)		PAGAMENTI IN C/COMPETENZA (PC)		IMPEGNI (I)		ECONOMIE DI COMPETENZA (ECP=CP-I-FPV)		RESIDUI PASSIVI DA ESERCIZIO DI COMP. (EC=I-PC)				
		PREVISIONI DEFINITIVE DI CASSA (CS)		TOTALE PAGAMENTI (TP=PR+PC)		FONDO PLURIENNALE VINCOLATO (FPV)				TOTALE RESIDUI PASSIVI DA RIPORT. (TR=EP+EC)				
Totale MISSIONE 10	Trasporti e diritto alla mobilità	RS 4.295.793,91	PR 2.030.811,71	R -109.318,61	EP 2.155.663,59	CP 14.318.142,29	PC 4.778.776,53	I 6.619.008,45	ECP 4.935.083,81	EC 1.840.231,92	CS 18.480.739,61	TP 6.809.588,24	FPV 2.764.050,03	TR 3.995.895,51
MISSIONE 11	Soccorso civile													
1101 PROGRAMMA 01	Sistema di protezione civile													
Titolo 1	Spese correnti	RS 168.723,78	PR 51.002,35	R -4.924,80	EP 112.796,63	CP 640.875,22	PC 318.969,28	I 355.151,03	ECP 285.724,19	EC 36.181,75	CS 817.947,44	TP 369.971,63	FPV 0,00	TR 148.978,38
Titolo 2	Spese in conto capitale	RS 1.410.126,72	PR 357.794,08	R -1.018.302,49	EP 34.030,15	CP 1.072.537,49	PC 232.960,46	I 364.744,35	ECP 638.081,25	EC 131.783,89	CS 2.569.172,60	TP 590.754,54	FPV 69.711,89	TR 165.814,04
Titolo 3	Spese per incremento di attività finanziarie	RS 0,00	PR 0,00	R 0,00	EP 0,00	CP 0,00	PC 0,00	I 0,00	ECP 0,00	EC 0,00	CS 0,00	TP 0,00	FPV 0,00	TR 0,00
Totale PROGRAMMA 01	Sistema di protezione civile	RS 1.578.850,50	PR 408.796,43	R -1.023.227,29	EP 146.826,78	CP 1.713.412,71	PC 551.929,74	I 719.895,38	ECP 923.805,44	EC 167.965,64	CS 3.387.120,04	TP 960.726,17	FPV 69.711,89	TR 314.792,42
Totale MISSIONE 11	Soccorso civile	RS 1.578.850,50	PR 408.796,43	R -1.023.227,29	EP 146.826,78	CP 1.713.412,71	PC 551.929,74	I 719.895,38	ECP 923.805,44	EC 167.965,64	CS 3.387.120,04	TP 960.726,17	FPV 69.711,89	TR 314.792,42
MISSIONE 12	Diritti sociali, politiche sociali e famiglia													
1201 PROGRAMMA 01	Interventi per l'infanzia e i minori e per asili nido													

Allegato n.10 - Rendiconto della gestione

MISSIONE, PROGRAMMA, TITOLO	DENOMINAZIONE	RESIDUI PASSIVI AL 1/1/2018 (RS)		PAGAMENTI IN C/RESIDUI (PR)		RIACCERTAMENTI RESIDUI (R)		RESIDUI PASSIVI DA ESERCIZI PREC. (EP=RS-PR+R+P)			
		PREVISIONI DEFINITIVE DI COMPETENZA (CP)		PAGAMENTI IN C/COMPETENZA (PC)		IMPEGNI (I)		ECONOMIE DI COMPETENZA (ECP=CP-I-FPV)		RESIDUI PASSIVI DA ESERCIZIO DI COMP. (EC=I-PC)	
		PREVISIONI DEFINITIVE DI CASSA (CS)		TOTALE PAGAMENTI (TP=PR+PC)		FONDO PLURIENNALE VINCOLATO (FPV)				TOTALE RESIDUI PASSIVI DA RIPORT. (TR=EP+EC)	
Titolo 1	Spese correnti	RS	1.359.124,84	PR	344.077,05	R	0,00			EP	1.015.047,79
		CP	4.181.006,42	PC	2.295.417,64	I	2.857.871,03	ECP	592.371,66	EC	562.453,39
		CS	5.451.973,00	TP	2.639.494,69	FPV	730.763,73			TR	1.577.501,18
Titolo 2	Spese in conto capitale	RS	170,02	PR	170,02	R	0,00			EP	0,00
		CP	8.855,98	PC	0,00	I	8.855,98	ECP	0,00	EC	8.855,98
		CS	9.026,00	TP	170,02	FPV	0,00			TR	8.855,98
Titolo 3	Spese per incremento di attività finanziarie	RS	0,00	PR	0,00	R	0,00			EP	0,00
		CP	0,00	PC	0,00	I	0,00	ECP	0,00	EC	0,00
		CS	0,00	TP	0,00	FPV	0,00			TR	0,00
Totale PROGRAMMA 01 Interventi per l'infanzia e i minori e per asili nido		RS	1.359.294,86	PR	344.247,07	R	0,00	P	0,00	EP	1.015.047,79
		CP	4.189.862,40	PC	2.295.417,64	I	2.866.727,01	ECP	592.371,66	EC	571.309,37
		CS	5.460.999,00	TP	2.639.664,71	FPV	730.763,73			TR	1.586.357,16
1203	PROGRAMMA 03	Interventi per gli anziani									
Titolo 1	Spese correnti	RS	18.531,00	PR	7.112,26	R	0,00			EP	11.418,74
		CP	90.241,14	PC	57.091,95	I	89.779,46	ECP	461,68	EC	32.687,51
		CS	108.772,14	TP	64.204,21	FPV	0,00			TR	44.106,25
Titolo 2	Spese in conto capitale	RS	0,00	PR	0,00	R	0,00			EP	0,00
		CP	0,00	PC	0,00	I	0,00	ECP	0,00	EC	0,00
		CS	0,00	TP	0,00	FPV	0,00			TR	0,00
Titolo 3	Spese per incremento di attività finanziarie	RS	0,00	PR	0,00	R	0,00			EP	0,00
		CP	0,00	PC	0,00	I	0,00	ECP	0,00	EC	0,00
		CS	0,00	TP	0,00	FPV	0,00			TR	0,00
Totale PROGRAMMA 03 Interventi per gli anziani		RS	18.531,00	PR	7.112,26	R	0,00	P	0,00	EP	11.418,74
		CP	90.241,14	PC	57.091,95	I	89.779,46	ECP	461,68	EC	32.687,51
		CS	108.772,14	TP	64.204,21	FPV	0,00			TR	44.106,25
1204	PROGRAMMA 04	Interventi per soggetti a rischio di esclusione sociale									

Allegato n.10 - Rendiconto della gestione

MISSIONE, PROGRAMMA, TITOLO	DENOMINAZIONE	RESIDUI PASSIVI AL 1/1/2018 (RS)		PAGAMENTI IN C/RESIDUI (PR)		RIACCERTAMENTI RESIDUI (R)		RESIDUI PASSIVI DA ESERCIZI PREC. (EP=RS-PR+R+P)			
		PREVISIONI DEFINITIVE DI COMPETENZA (CP)		PAGAMENTI IN C/COMPETENZA (PC)		IMPEGNI (I)		ECONOMIE DI COMPETENZA (ECP=CP-I-FPV)		RESIDUI PASSIVI DA ESERCIZIO DI COMP. (EC=I-PC)	
		PREVISIONI DEFINITIVE DI CASSA (CS)		TOTALE PAGAMENTI (TP=PR+PC)		FONDO PLURIENNALE VINCOLATO (FPV)				TOTALE RESIDUI PASSIVI DA RIPORT. (TR=EP+EC)	
Titolo 1	Spese correnti	RS	5.279.763,43	PR	2.278.380,10	R	0,00			EP	3.001.383,33
		CP	5.417.336,40	PC	1.932.850,55	I	4.764.578,52	ECP	580.427,88	EC	2.831.727,97
		CS	10.691.954,93	TP	4.211.230,65	FPV	72.330,00			TR	5.833.111,30
Titolo 2	Spese in conto capitale	RS	0,00	PR	0,00	R	0,00			EP	0,00
		CP	0,00	PC	0,00	I	0,00	ECP	0,00	EC	0,00
		CS	0,00	TP	0,00	FPV	0,00			TR	0,00
Titolo 3	Spese per incremento di attività finanziarie	RS	0,00	PR	0,00	R	0,00			EP	0,00
		CP	0,00	PC	0,00	I	0,00	ECP	0,00	EC	0,00
		CS	0,00	TP	0,00	FPV	0,00			TR	0,00
Totale PROGRAMMA 04 Interventi per soggetti a rischio di esclusione sociale		RS	5.279.763,43	PR	2.278.380,10	R	0,00	P	0,00	EP	3.001.383,33
		CP	5.417.336,40	PC	1.932.850,55	I	4.764.578,52	ECP	580.427,88	EC	2.831.727,97
		CS	10.691.954,93	TP	4.211.230,65	FPV	72.330,00			TR	5.833.111,30
1205	PROGRAMMA 05	Interventi per le famiglie									
Titolo 1	Spese correnti	RS	14.799,99	PR	0,00	R	0,00			EP	14.799,99
		CP	0,00	PC	0,00	I	0,00	ECP	0,00	EC	0,00
		CS	14.799,99	TP	0,00	FPV	0,00			TR	14.799,99
Titolo 2	Spese in conto capitale	RS	0,00	PR	0,00	R	0,00			EP	0,00
		CP	0,00	PC	0,00	I	0,00	ECP	0,00	EC	0,00
		CS	0,00	TP	0,00	FPV	0,00			TR	0,00
Titolo 3	Spese per incremento di attività finanziarie	RS	0,00	PR	0,00	R	0,00			EP	0,00
		CP	0,00	PC	0,00	I	0,00	ECP	0,00	EC	0,00
		CS	0,00	TP	0,00	FPV	0,00			TR	0,00
Totale PROGRAMMA 05 Interventi per le famiglie		RS	14.799,99	PR	0,00	R	0,00	P	0,00	EP	14.799,99
		CP	0,00	PC	0,00	I	0,00	ECP	0,00	EC	0,00
		CS	14.799,99	TP	0,00	FPV	0,00			TR	14.799,99
1206	PROGRAMMA 06	Interventi per il diritto alla casa									

Allegato n.10 - Rendiconto della gestione

MISSIONE, PROGRAMMA, TITOLO	DENOMINAZIONE	RESIDUI PASSIVI AL 1/1/2018 (RS)		PAGAMENTI IN C/RESIDUI (PR)		RIACCERTAMENTI RESIDUI (R)		RESIDUI PASSIVI DA ESERCIZI PREC. (EP=RS-PR+R+P)	
		PREVISIONI DEFINITIVE DI COMPETENZA (CP)		PAGAMENTI IN C/COMPETENZA (PC)		IMPEGNI (I)		ECONOMIE DI COMPETENZA (ECP=CP-I-FPV)	
		PREVISIONI DEFINITIVE DI CASSA (CS)		TOTALE PAGAMENTI (TP=PR+PC)		FONDO PLURIENNALE VINCOLATO (FPV)		TOTALE RESIDUI PASSIVI DA RIPORT. (TR=EP+EC)	
Titolo 1	Spese correnti	RS	88.322,67	PR	5.604,35	R	0,00	EP	82.718,32
		CP	175.055,12	PC	148.036,17	I	173.643,90	ECP	1.411,22
		CS	263.377,79	TP	153.640,52	FPV	0,00	TR	108.326,05
Titolo 2	Spese in conto capitale	RS	0,00	PR	0,00	R	0,00	EP	0,00
		CP	0,00	PC	0,00	I	0,00	ECP	0,00
		CS	0,00	TP	0,00	FPV	0,00	TR	0,00
Titolo 3	Spese per incremento di attività finanziarie	RS	0,00	PR	0,00	R	0,00	EP	0,00
		CP	0,00	PC	0,00	I	0,00	ECP	0,00
		CS	0,00	TP	0,00	FPV	0,00	TR	0,00
Totale PROGRAMMA 06 Interventi per il diritto alla casa		RS	88.322,67	PR	5.604,35	R	0,00	P	0,00
		CP	175.055,12	PC	148.036,17	I	173.643,90	ECP	1.411,22
		CS	263.377,79	TP	153.640,52	FPV	0,00	TR	108.326,05
1207	PROGRAMMA 07	Programmazione e governo della rete dei servizi socio-sanitari e sociali							
Titolo 1	Spese correnti	RS	0,00	PR	0,00	R	0,00	EP	0,00
		CP	14.206,66	PC	12.330,66	I	12.330,66	ECP	1.876,00
		CS	14.206,66	TP	12.330,66	FPV	0,00	TR	0,00
Titolo 2	Spese in conto capitale	RS	0,00	PR	0,00	R	0,00	EP	0,00
		CP	0,00	PC	0,00	I	0,00	ECP	0,00
		CS	0,00	TP	0,00	FPV	0,00	TR	0,00
Titolo 3	Spese per incremento di attività finanziarie	RS	0,00	PR	0,00	R	0,00	EP	0,00
		CP	0,00	PC	0,00	I	0,00	ECP	0,00
		CS	0,00	TP	0,00	FPV	0,00	TR	0,00
Totale PROGRAMMA 07 Programmazione e governo della rete dei servizi socio-sanitari e sociali		RS	0,00	PR	0,00	R	0,00	P	0,00
		CP	14.206,66	PC	12.330,66	I	12.330,66	ECP	1.876,00
		CS	14.206,66	TP	12.330,66	FPV	0,00	TR	0,00
1209	PROGRAMMA 09	Servizio necroscopico e cimiteriale							

MISSIONE, PROGRAMMA, TITOLO	DENOMINAZIONE	RESIDUI PASSIVI AL 1/1/2018 (RS)		PAGAMENTI IN C/RESIDUI (PR)		RIACCERTAMENTI RESIDUI (R)		RESIDUI PASSIVI DA ESERCIZI PREC. (EP=RS-PR+R+P)	
		PREVISIONI DEFINITIVE DI COMPETENZA (CP)		PAGAMENTI IN C/COMPETENZA (PC)		IMPEGNI (I)		ECONOMIE DI COMPETENZA (ECP=CP-I-FPV)	
		PREVISIONI DEFINITIVE DI CASSA (CS)		TOTALE PAGAMENTI (TP=PR+PC)		FONDO PLURIENNALE VINCOLATO (FPV)		TOTALE RESIDUI PASSIVI DA RIPORT. (TR=EP+EC)	
Titolo 1	Spese correnti	RS	396.274,09	PR	127.020,86	R	0,00	EP	269.253,23
		CP	873.771,13	PC	626.584,99	I	813.545,78	ECP	60.225,35
		CS	1.286.370,34	TP	753.605,85	FPV	0,00	TR	456.214,02
Titolo 2	Spese in conto capitale	RS	291.567,85	PR	8.626,68	R	0,00	EP	282.941,17
		CP	1.270.096,60	PC	220.304,29	I	220.304,29	ECP	527.799,07
		CS	6.072.287,30	TP	228.930,97	FPV	521.993,24	TR	282.941,17
Titolo 3	Spese per incremento di attività finanziarie	RS	0,00	PR	0,00	R	0,00	EP	0,00
		CP	0,00	PC	0,00	I	0,00	ECP	0,00
		CS	0,00	TP	0,00	FPV	0,00	TR	0,00
Totale PROGRAMMA 09	Servizio necroscopico e cimiteriale	RS	687.841,94	PR	135.647,54	R	0,00	P	0,00
		CP	2.143.867,73	PC	846.889,28	I	1.033.850,07	ECP	588.024,42
		CS	7.358.657,64	TP	982.536,82	FPV	521.993,24	TR	739.155,19
Totale MISSIONE 12	Diritti sociali, politiche sociali e famiglia	RS	7.448.553,89	PR	2.770.991,32	R	0,00	EP	4.677.562,57
		CP	12.030.569,45	PC	5.292.616,25	I	8.940.909,62	ECP	1.764.572,86
		CS	23.912.768,15	TP	8.063.607,57	FPV	1.325.086,97	TR	8.325.855,94
MISSIONE 13	Tutela della salute								
1307	PROGRAMMA 07	Ulteriori spese in materia sanitaria							
Titolo 1	Spese correnti	RS	606.053,78	PR	242.099,43	R	-4.880,00	EP	359.074,35
		CP	723.269,52	PC	439.115,72	I	646.748,08	ECP	76.521,44
		CS	1.341.840,13	TP	681.215,15	FPV	0,00	TR	566.706,71
Titolo 2	Spese in conto capitale	RS	460,31	PR	0,00	R	0,00	EP	460,31
		CP	0,00	PC	0,00	I	0,00	ECP	0,00
		CS	460,31	TP	0,00	FPV	0,00	TR	460,31
Titolo 3	Spese per incremento di attività finanziarie	RS	0,00	PR	0,00	R	0,00	EP	0,00
		CP	0,00	PC	0,00	I	0,00	ECP	0,00
		CS	0,00	TP	0,00	FPV	0,00	TR	0,00

MISSIONE, PROGRAMMA, TITOLO	DENOMINAZIONE	RESIDUI PASSIVI AL 1/1/2018 (RS)		PAGAMENTI IN C/RESIDUI (PR)		RIACCERTAMENTI RESIDUI (R)				RESIDUI PASSIVI DA ESERCIZI PREC. (EP=RS-PR+R+P)		
		PREVISIONI DEFINITIVE DI COMPETENZA (CP)		PAGAMENTI IN C/COMPETENZA (PC)		IMPEGNI (I)		ECONOMIE DI COMPETENZA (ECP=CP-I-FPV)		RESIDUI PASSIVI DA ESERCIZIO DI COMP. (EC=I-PC)		
		PREVISIONI DEFINITIVE DI CASSA (CS)		TOTALE PAGAMENTI (TP=PR+PC)		FONDO PLURIENNALE VINCOLATO (FPV)				TOTALE RESIDUI PASSIVI DA RIPORT. (TR=EP+EC)		
Totale PROGRAMMA 07	Ulteriori spese in materia sanitaria	RS	606.514,09	PR	242.099,43	R	-4.880,00	P	0,00	EP	359.534,66	
		CP	723.269,52	PC	439.115,72	I	646.748,08	ECP	76.521,44	EC	207.632,36	
		CS	1.342.300,44	TP	681.215,15	FPV	0,00			TR	567.167,02	
Totale MISSIONE 13	Tutela della salute	RS	606.514,09	PR	242.099,43	R	-4.880,00			EP	359.534,66	
		CP	723.269,52	PC	439.115,72	I	646.748,08	ECP	76.521,44	EC	207.632,36	
		CS	1.342.300,44	TP	681.215,15	FPV	0,00			TR	567.167,02	
MISSIONE 14	Sviluppo economico e competitività											
1401	PROGRAMMA 01	Industria PMI e Artigianato										
	Titolo 1	Spese correnti	RS	15.516,14	PR	14.116,14	R	0,00		EP	1.400,00	
			CP	428.557,73	PC	405.303,16	I	425.384,00	ECP	3.173,73	EC	20.080,84
			CS	445.099,55	TP	419.419,30	FPV	0,00		TR	21.480,84	
	Titolo 2	Spese in conto capitale	RS	0,00	PR	0,00	R	0,00		EP	0,00	
			CP	0,00	PC	0,00	I	0,00	ECP	0,00	EC	0,00
			CS	0,00	TP	0,00	FPV	0,00		TR	0,00	
	Titolo 3	Spese per incremento di attività finanziarie	RS	0,00	PR	0,00	R	0,00		EP	0,00	
			CP	0,00	PC	0,00	I	0,00	ECP	0,00	EC	0,00
			CS	0,00	TP	0,00	FPV	0,00		TR	0,00	
Totale PROGRAMMA 01	Industria PMI e Artigianato	RS	15.516,14	PR	14.116,14	R	0,00	P	0,00	EP	1.400,00	
		CP	428.557,73	PC	405.303,16	I	425.384,00	ECP	3.173,73	EC	20.080,84	
		CS	445.099,55	TP	419.419,30	FPV	0,00			TR	21.480,84	
1402	PROGRAMMA 02	Commercio - reti distributive - tutela dei consumatori										
	Titolo 1	Spese correnti	RS	56.869,70	PR	26.921,16	R	0,00		EP	29.948,54	
			CP	281.973,10	PC	237.369,74	I	278.008,93	ECP	3.964,17	EC	40.639,19
			CS	340.858,01	TP	264.290,90	FPV	0,00		TR	70.587,73	

Allegato n.10 - Rendiconto della gestione

MISSIONE, PROGRAMMA, TITOLO	DENOMINAZIONE	RESIDUI PASSIVI AL 1/1/2018 (RS)		PAGAMENTI IN C/RESIDUI (PR)		RIACCERTAMENTI RESIDUI (R)		RESIDUI PASSIVI DA ESERCIZI PREC. (EP=RS-PR+R+P)	
		PREVISIONI DEFINITIVE DI COMPETENZA (CP)		PAGAMENTI IN C/COMPETENZA (PC)		IMPEGNI (I)		ECONOMIE DI COMPETENZA (ECP=CP-I-FPV)	
		PREVISIONI DEFINITIVE DI CASSA (CS)		TOTALE PAGAMENTI (TP=PR+PC)		FONDO PLURIENNALE VINCOLATO (FPV)		TOTALE RESIDUI PASSIVI DA RIPORT. (TR=EP+EC)	
Titolo 2	Spese in conto capitale	RS	0,00	PR	0,00	R	0,00	EP	0,00
		CP	0,00	PC	0,00	I	0,00	ECP	0,00
		CS	0,00	TP	0,00	FPV	0,00	TR	0,00
Titolo 3	Spese per incremento di attività finanziarie	RS	0,00	PR	0,00	R	0,00	EP	0,00
		CP	0,00	PC	0,00	I	0,00	ECP	0,00
		CS	0,00	TP	0,00	FPV	0,00	TR	0,00
Totale PROGRAMMA 02	Commercio - reti distributive - tutela dei consumatori	RS	56.869,70	PR	26.921,16	R	0,00	P	0,00
		CP	281.973,10	PC	237.369,74	I	278.008,93	ECP	3.964,17
		CS	340.858,01	TP	264.290,90	FPV	0,00	TR	70.587,73
1403	PROGRAMMA 03	Ricerca e innovazione							
Titolo 1	Spese correnti	RS	8.072,04	PR	8.072,04	R	0,00	EP	0,00
		CP	67.022,57	PC	65.117,84	I	66.392,66	ECP	629,91
		CS	75.094,61	TP	73.189,88	FPV	0,00	TR	1.274,82
Titolo 2	Spese in conto capitale	RS	14.810,71	PR	1.107,81	R	0,00	EP	13.702,90
		CP	0,00	PC	0,00	I	0,00	ECP	0,00
		CS	17.664,73	TP	1.107,81	FPV	0,00	TR	13.702,90
Titolo 3	Spese per incremento di attività finanziarie	RS	0,00	PR	0,00	R	0,00	EP	0,00
		CP	0,00	PC	0,00	I	0,00	ECP	0,00
		CS	0,00	TP	0,00	FPV	0,00	TR	0,00
Totale PROGRAMMA 03	Ricerca e innovazione	RS	22.882,75	PR	9.179,85	R	0,00	P	0,00
		CP	67.022,57	PC	65.117,84	I	66.392,66	ECP	629,91
		CS	92.759,34	TP	74.297,69	FPV	0,00	TR	14.977,72
1404	PROGRAMMA 04	Reti e altri servizi di pubblica utilità							
Titolo 1	Spese correnti	RS	8.976,19	PR	8.976,19	R	0,00	EP	0,00
		CP	19.591,87	PC	4.902,49	I	19.591,87	ECP	0,00
		CS	28.935,79	TP	13.878,68	FPV	0,00	TR	14.689,38

MISSIONE, PROGRAMMA, TITOLO	DENOMINAZIONE	RESIDUI PASSIVI AL 1/1/2018 (RS)		PAGAMENTI IN C/RESIDUI (PR)		RIACCERTAMENTI RESIDUI (R)		RESIDUI PASSIVI DA ESERCIZI PREC. (EP=RS-PR+R+P)	
		PREVISIONI DEFINITIVE DI COMPETENZA (CP)		PAGAMENTI IN C/COMPETENZA (PC)		IMPEGNI (I)		ECONOMIE DI COMPETENZA (ECP=CP-I-FPV)	
		PREVISIONI DEFINITIVE DI CASSA (CS)		TOTALE PAGAMENTI (TP=PR+PC)		FONDO PLURIENNALE VINCOLATO (FPV)		TOTALE RESIDUI PASSIVI DA RIPORT. (TR=EP+EC)	
Titolo 2	Spese in conto capitale	RS	0,00	PR	0,00	R	0,00	EP	0,00
		CP	0,00	PC	0,00	I	0,00	ECP	0,00
		CS	0,00	TP	0,00	FPV	0,00	TR	0,00
Titolo 3	Spese per incremento di attività finanziarie	RS	0,00	PR	0,00	R	0,00	EP	0,00
		CP	0,00	PC	0,00	I	0,00	ECP	0,00
		CS	0,00	TP	0,00	FPV	0,00	TR	0,00
Totale PROGRAMMA 04	Reti e altri servizi di pubblica utilità	RS	8.976,19	PR	8.976,19	R	0,00	P	0,00
		CP	19.591,87	PC	4.902,49	I	19.591,87	ECP	0,00
		CS	28.935,79	TP	13.878,68	FPV	0,00	TR	14.689,38
Totale MISSIONE 14	Sviluppo economico e competitività	RS	104.244,78	PR	59.193,34	R	0,00	EP	45.051,44
		CP	797.145,27	PC	712.693,23	I	789.377,46	ECP	7.767,81
		CS	907.652,69	TP	771.886,57	FPV	0,00	TR	121.735,67
MISSIONE 16	Agricoltura, politiche agroalimentari e pesca								
1601	PROGRAMMA 01	Sviluppo del settore agricolo e del sistema agroalimentare							
Titolo 1	Spese correnti	RS	276,61	PR	276,61	R	0,00	EP	0,00
		CP	0,00	PC	0,00	I	0,00	ECP	0,00
		CS	276,61	TP	276,61	FPV	0,00	TR	0,00
Titolo 2	Spese in conto capitale	RS	0,00	PR	0,00	R	0,00	EP	0,00
		CP	0,00	PC	0,00	I	0,00	ECP	0,00
		CS	0,00	TP	0,00	FPV	0,00	TR	0,00
Titolo 3	Spese per incremento di attività finanziarie	RS	0,00	PR	0,00	R	0,00	EP	0,00
		CP	0,00	PC	0,00	I	0,00	ECP	0,00
		CS	0,00	TP	0,00	FPV	0,00	TR	0,00
Totale PROGRAMMA 01	Sviluppo del settore agricolo e del sistema agroalimentare	RS	276,61	PR	276,61	R	0,00	P	0,00
		CP	0,00	PC	0,00	I	0,00	ECP	0,00
		CS	276,61	TP	276,61	FPV	0,00	TR	0,00

MISSIONE, PROGRAMMA, TITOLO	DENOMINAZIONE	RESIDUI PASSIVI AL 1/1/2018 (RS)		PAGAMENTI IN C/RESIDUI (PR)		RIACCERTAMENTI RESIDUI (R)		RESIDUI PASSIVI DA ESERCIZI PREC. (EP=RS-PR+R+P)			
		PREVISIONI DEFINITIVE DI COMPETENZA (CP)		PAGAMENTI IN C/COMPETENZA (PC)		IMPEGNI (I)		ECONOMIE DI COMPETENZA (ECP=CP-I-FPV)		RESIDUI PASSIVI DA ESERCIZIO DI COMP. (EC=I-PC)	
		PREVISIONI DEFINITIVE DI CASSA (CS)		TOTALE PAGAMENTI (TP=PR+PC)		FONDO PLURIENNALE VINCOLATO (FPV)				TOTALE RESIDUI PASSIVI DA RIPORT. (TR=EP+EC)	
Totale MISSIONE 16	Agricoltura, politiche agroalimentari e pesca	RS	276,61	PR	276,61	R	0,00	EP	0,00		
		CP	0,00	PC	0,00	I	0,00	ECP	0,00		
		CS	276,61	TP	276,61	FPV	0,00	TR	0,00		
MISSIONE 19	Relazioni internazionali										
1901 PROGRAMMA 01	Relazioni internazionali e Cooperazione allo sviluppo										
Titolo 1	Spese correnti	RS	8.075,73	PR	0,00	R	0,00	EP	8.075,73		
		CP	0,00	PC	0,00	I	0,00	ECP	0,00		
		CS	8.075,73	TP	0,00	FPV	0,00	TR	8.075,73		
Titolo 2	Spese in conto capitale	RS	0,00	PR	0,00	R	0,00	EP	0,00		
		CP	0,00	PC	0,00	I	0,00	ECP	0,00		
		CS	0,00	TP	0,00	FPV	0,00	TR	0,00		
Titolo 3	Spese per incremento di attività finanziarie	RS	0,00	PR	0,00	R	0,00	EP	0,00		
		CP	0,00	PC	0,00	I	0,00	ECP	0,00		
		CS	0,00	TP	0,00	FPV	0,00	TR	0,00		
Totale PROGRAMMA 01	Relazioni internazionali e Cooperazione allo sviluppo	RS	8.075,73	PR	0,00	R	0,00	P	0,00		
		CP	0,00	PC	0,00	I	0,00	ECP	0,00		
		CS	8.075,73	TP	0,00	FPV	0,00	TR	8.075,73		
Totale MISSIONE 19	Relazioni internazionali	RS	8.075,73	PR	0,00	R	0,00	EP	8.075,73		
		CP	0,00	PC	0,00	I	0,00	ECP	0,00		
		CS	8.075,73	TP	0,00	FPV	0,00	TR	8.075,73		
MISSIONE 20	Fondi e accantonamenti										
2001 PROGRAMMA 01	Fondo di riserva										

MISSIONE, PROGRAMMA, TITOLO	DENOMINAZIONE	RESIDUI PASSIVI AL 1/1/2018 (RS)		PAGAMENTI IN C/RESIDUI (PR)		RIACCERTAMENTI RESIDUI (R)		RESIDUI PASSIVI DA ESERCIZI PREC. (EP=RS-PR+R+P)			
		PREVISIONI DEFINITIVE DI COMPETENZA (CP)		PAGAMENTI IN C/COMPETENZA (PC)		IMPEGNI (I)		ECONOMIE DI COMPETENZA (ECP=CP-I-FPV)		RESIDUI PASSIVI DA ESERCIZIO DI COMP. (EC=I-PC)	
		PREVISIONI DEFINITIVE DI CASSA (CS)		TOTALE PAGAMENTI (TP=PR+PC)		FONDO PLURIENNALE VINCOLATO (FPV)				TOTALE RESIDUI PASSIVI DA RIPORT. (TR=EP+EC)	
Titolo 1	Spese correnti	RS	0,00	PR	0,00	R	0,00			EP	0,00
		CP	475.225,00	PC	0,00	I	0,00	ECP	475.225,00	EC	0,00
		CS	475.225,00	TP	0,00	FPV	0,00			TR	0,00
Titolo 2	Spese in conto capitale	RS	0,00	PR	0,00	R	0,00			EP	0,00
		CP	0,00	PC	0,00	I	0,00	ECP	0,00	EC	0,00
		CS	0,00	TP	0,00	FPV	0,00			TR	0,00
Totale PROGRAMMA 01 Fondo di riserva		RS	0,00	PR	0,00	R	0,00	P	0,00	EP	0,00
		CP	475.225,00	PC	0,00	I	0,00	ECP	475.225,00	EC	0,00
		CS	475.225,00	TP	0,00	FPV	0,00			TR	0,00
2002	PROGRAMMA 02	Fondo crediti di dubbia esigibilità									
Titolo 1	Spese correnti	RS	0,00	PR	0,00	R	0,00			EP	0,00
		CP	9.492.427,55	PC	0,00	I	0,00	ECP	9.492.427,55	EC	0,00
		CS	9.492.427,55	TP	0,00	FPV	0,00			TR	0,00
Titolo 2	Spese in conto capitale	RS	0,00	PR	0,00	R	0,00			EP	0,00
		CP	0,00	PC	0,00	I	0,00	ECP	0,00	EC	0,00
		CS	0,00	TP	0,00	FPV	0,00			TR	0,00
Totale PROGRAMMA 02 Fondo crediti di dubbia esigibilità		RS	0,00	PR	0,00	R	0,00	P	0,00	EP	0,00
		CP	9.492.427,55	PC	0,00	I	0,00	ECP	9.492.427,55	EC	0,00
		CS	9.492.427,55	TP	0,00	FPV	0,00			TR	0,00
2003	PROGRAMMA 03	Altri fondi									
Titolo 1	Spese correnti	RS	0,00	PR	0,00	R	0,00			EP	0,00
		CP	0,00	PC	0,00	I	0,00	ECP	0,00	EC	0,00
		CS	0,00	TP	0,00	FPV	0,00			TR	0,00
Titolo 2	Spese in conto capitale	RS	134.749,37	PR	0,00	R	0,00			EP	134.749,37
		CP	0,00	PC	0,00	I	0,00	ECP	0,00	EC	0,00
		CS	5.730.504,42	TP	0,00	FPV	0,00			TR	134.749,37

MISSIONE, PROGRAMMA, TITOLO	DENOMINAZIONE	RESIDUI PASSIVI AL 1/1/2018 (RS)		PAGAMENTI IN C/RESIDUI (PR)		RIACCERTAMENTI RESIDUI (R)		RESIDUI PASSIVI DA ESERCIZI PREC. (EP=RS-PR+R+P)			
		PREVISIONI DEFINITIVE DI COMPETENZA (CP)		PAGAMENTI IN C/COMPETENZA (PC)		IMPEGNI (I)		ECONOMIE DI COMPETENZA (ECP=CP-I-FPV)		RESIDUI PASSIVI DA ESERCIZIO DI COMP. (EC=I-PC)	
		PREVISIONI DEFINITIVE DI CASSA (CS)		TOTALE PAGAMENTI (TP=PR+PC)		FONDO PLURIENNALE VINCOLATO (FPV)				TOTALE RESIDUI PASSIVI DA RIPORT. (TR=EP+EC)	
Titolo 4	Rimborso di prestiti	RS	0,00	PR	0,00	R	0,00			EP	0,00
		CP	0,00	PC	0,00	I	0,00	ECP	0,00	EC	0,00
		CS	0,00	TP	0,00	FPV	0,00			TR	0,00
Totale PROGRAMMA 03	Altri fondi	RS	134.749,37	PR	0,00	R	0,00	P	0,00	EP	134.749,37
		CP	0,00	PC	0,00	I	0,00	ECP	0,00	EC	0,00
		CS	5.730.504,42	TP	0,00	FPV	0,00			TR	134.749,37
Totale MISSIONE 20	Fondi e accantonamenti	RS	134.749,37	PR	0,00	R	0,00			EP	134.749,37
		CP	9.967.652,55	PC	0,00	I	0,00	ECP	9.967.652,55	EC	0,00
		CS	15.698.156,97	TP	0,00	FPV	0,00			TR	134.749,37
MISSIONE 50	Debito pubblico										
5001	PROGRAMMA 01	Quota interessi ammortamento mutui e prestiti obbligazionari									
Titolo 1	Spese correnti	RS	0,00	PR	0,00	R	0,00			EP	0,00
		CP	701.207,33	PC	701.207,33	I	701.207,33	ECP	0,00	EC	0,00
		CS	701.207,33	TP	701.207,33	FPV	0,00			TR	0,00
Totale PROGRAMMA 01	Quota interessi ammortamento mutui e prestiti obbligazionari	RS	0,00	PR	0,00	R	0,00	P	0,00	EP	0,00
		CP	701.207,33	PC	701.207,33	I	701.207,33	ECP	0,00	EC	0,00
		CS	701.207,33	TP	701.207,33	FPV	0,00			TR	0,00
5002	PROGRAMMA 02	Quota capitale ammortamento mutui e prestiti obbligazionari									
Titolo 4	Rimborso di prestiti	RS	1.391.860,59	PR	1.391.860,59	R	0,00			EP	0,00
		CP	9.382.590,61	PC	9.375.823,64	I	9.375.823,65	ECP	6.766,96	EC	0,01
		CS	10.774.451,20	TP	10.767.684,23	FPV	0,00			TR	0,01
Totale PROGRAMMA 02	Quota capitale ammortamento mutui e prestiti obbligazionari	RS	1.391.860,59	PR	1.391.860,59	R	0,00	P	0,00	EP	0,00
		CP	9.382.590,61	PC	9.375.823,64	I	9.375.823,65	ECP	6.766,96	EC	0,01
		CS	10.774.451,20	TP	10.767.684,23	FPV	0,00			TR	0,01

MISSIONE, PROGRAMMA, TITOLO	DENOMINAZIONE	RESIDUI PASSIVI AL 1/1/2018 (RS)		PAGAMENTI IN C/RESIDUI (PR)		RIACCERTAMENTI RESIDUI (R)		RESIDUI PASSIVI DA ESERCIZI PREC. (EP=RS-PR+R+P)		
		PREVISIONI DEFINITIVE DI COMPETENZA (CP)		PAGAMENTI IN C/COMPETENZA (PC)		IMPEGNI (I)		ECONOMIE DI COMPETENZA (ECP=CP-I-FPV)		
		PREVISIONI DEFINITIVE DI CASSA (CS)		TOTALE PAGAMENTI (TP=PR+PC)		FONDO PLURIENNALE VINCOLATO (FPV)		TOTALE RESIDUI PASSIVI DA RIPORT. (TR=EP+EC)		
Totale MISSIONE 50	Debito pubblico	RS 1.391.860,59	PR 1.391.860,59	R 0,00	EP 0,00	CP 10.083.797,94	PC 10.077.030,97	I 10.077.030,98	ECP 6.766,96	EC 0,01
		CS 11.475.658,53	TP 11.468.891,56	FPV 0,00	TR 0,01					
MISSIONE 60	Anticipazioni finanziarie									
6001	PROGRAMMA 01	Restituzione anticipazione di tesoreria								
Titolo 1	Spese correnti	RS 330.653,81	PR 0,00	R 0,00	EP 330.653,81	CP 110.000,00	PC 0,00	I 0,00	ECP 110.000,00	EC 0,00
		CS 440.653,81	TP 0,00	FPV 0,00	TR 330.653,81					
Titolo 5	Chiusura Anticipazioni da istituto tesoriere/cassiere	RS 12.521.217,75	PR 12.521.217,75	R 0,00	EP 0,00	CP 110.440.305,28	PC 64.205.035,45	I 67.656.490,93	ECP 42.783.814,35	EC 3.451.455,48
		CS 122.961.523,03	TP 76.726.253,20	FPV 0,00	TR 3.451.455,48					
Totale PROGRAMMA 01	Restituzione anticipazione di tesoreria	RS 12.851.871,56	PR 12.521.217,75	R 0,00	EP 330.653,81	CP 110.550.305,28	PC 64.205.035,45	I 67.656.490,93	ECP 42.893.814,35	EC 3.451.455,48
		CS 123.402.176,84	TP 76.726.253,20	FPV 0,00	TR 3.782.109,29					
Totale MISSIONE 60	Anticipazioni finanziarie	RS 12.851.871,56	PR 12.521.217,75	R 0,00	EP 330.653,81	CP 110.550.305,28	PC 64.205.035,45	I 67.656.490,93	ECP 42.893.814,35	EC 3.451.455,48
		CS 123.402.176,84	TP 76.726.253,20	FPV 0,00	TR 3.782.109,29					
MISSIONE 99	Servizi per conto terzi									
9901	PROGRAMMA 01	Servizi per conto terzi e Partite di giro								
Titolo 7	Spese per conto terzi e partite di giro	RS 3.065.017,37	PR 1.819.959,55	R 0,00	EP 1.245.057,82	CP 61.906.750,22	PC 31.324.891,24	I 44.307.288,93	ECP 17.599.461,29	EC 12.982.397,69
		CS 52.105.335,92	TP 33.144.850,79	FPV 0,00	TR 14.227.455,51					

MISSIONE, PROGRAMMA, TITOLO	DENOMINAZIONE	RESIDUI PASSIVI AL 1/1/2018 (RS)		PAGAMENTI IN C/RESIDUI (PR)		RIACCERTAMENTI RESIDUI (R)				RESIDUI PASSIVI DA ESERCIZI PREC. (EP=RS-PR+R+P)	
		PREVISIONI DEFINITIVE DI COMPETENZA (CP)		PAGAMENTI IN C/COMPETENZA (PC)		IMPEGNI (I)		ECONOMIE DI COMPETENZA (ECP=CP-I-FPV)		RESIDUI PASSIVI DA ESERCIZIO DI COMP. (EC=I-PC)	
		PREVISIONI DEFINITIVE DI CASSA (CS)		TOTALE PAGAMENTI (TP=PR+PC)		FONDO PLURIENNALE VINCOLATO (FPV)				TOTALE RESIDUI PASSIVI DA RIPORT. (TR=EP+EC)	
Totale PROGRAMMA 01	Servizi per conto terzi e Partite di giro	RS	3.065.017,37	PR	1.819.959,55	R	0,00	P	0,00	EP	1.245.057,82
		CP	61.906.750,22	PC	31.324.891,24	I	44.307.288,93	ECP	17.599.461,29	EC	12.982.397,69
		CS	52.105.335,92	TP	33.144.850,79	FPV	0,00			TR	14.227.455,51
Totale MISSIONE 99	Servizi per conto terzi	RS	3.065.017,37	PR	1.819.959,55	R	0,00			EP	1.245.057,82
		CP	61.906.750,22	PC	31.324.891,24	I	44.307.288,93	ECP	17.599.461,29	EC	12.982.397,69
		CS	52.105.335,92	TP	33.144.850,79	FPV	0,00			TR	14.227.455,51
	TOTALE MISSIONI	RS	68.653.453,33	PR	35.366.674,16	R	-1.159.362,31			EP	32.127.416,86
		CP	317.645.903,67	PC	170.102.385,93	I	208.808.181,97	ECP	96.493.665,60	EC	38.705.796,04
		CS	381.583.555,30	TP	205.469.060,09	FPV	12.344.056,10			TR	70.833.212,90
	TOTALE GENERALE DELLE SPESE	RS	68.653.453,33	PR	35.366.674,16	R	-1.159.362,31			EP	32.127.416,86
		CP	317.645.903,67	PC	170.102.385,93	I	208.808.181,97	ECP	96.493.665,60	EC	38.705.796,04
		CS	381.583.555,30	TP	205.469.060,09	FPV	12.344.056,10			TR	70.833.212,90

CONTO DEL BILANCIO - RIEPILOGO GENERALE DELLE SPESE PER MISSIONI

MISSIONE, PROGRAMMA, TITOLO	DENOMINAZIONE	RESIDUI PASSIVI AL 1/1/2018 (RS)		PAGAMENTI IN C/RESIDUI (PR)		RIACCERTAMENTI RESIDUI (R)		RESIDUI PASSIVI DA ESERCIZI PREC. (EP=RS-PR+R)	
		PREVISIONI DEFINITIVE DI COMPETENZA (CP)		PAGAMENTI IN C/COMPETENZA (PC)		IMPEGNI (I)		ECONOMIE DI COMPETENZA (ECP=CP-I-FPV)	
		PREVISIONI DEFINITIVE DI CASSA (CS)		TOTALE PAGAMENTI (TP=PR+PC)		FONDO PLURIENNALE VINCOLATO (FPV)		TOTALE RESIDUI PASSIVI DA RIPORT. (TR=EP+EC)	
DISAVANZO DI AMMINISTRAZIONE		CP	0,00						
Missione 01	Servizi istituzionali, generali e di gestione	RS	8.221.309,48	PR	2.486.947,85	R	-21.936,41	EP	5.712.425,22
		CP	40.205.530,95	PC	23.682.053,99	I	27.186.641,56	ECP	8.259.629,87
		CS	46.502.713,65	TP	26.169.001,84	FPV	4.759.259,52	EC	3.504.587,57
								TR	9.217.012,79
Missione 02	Giustizia	RS	131.216,91	PR	10.529,93	R	0,00	EP	120.686,98
		CP	26.837,03	PC	26.837,03	I	26.837,03	ECP	0,00
		CS	158.069,43	TP	37.366,96	FPV	0,00	EC	0,00
								TR	120.686,98
Missione 03	Ordine pubblico e sicurezza	RS	701.510,22	PR	597.457,83	R	0,00	EP	104.052,39
		CP	4.514.307,83	PC	3.561.977,69	I	4.238.106,30	ECP	231.201,53
		CS	5.256.035,04	TP	4.159.435,52	FPV	45.000,00	EC	676.128,61
								TR	780.181,00
Missione 04	Istruzione e diritto allo studio	RS	4.848.593,66	PR	897.601,04	R	0,00	EP	3.950.992,62
		CP	15.001.223,88	PC	5.909.340,35	I	8.455.703,16	ECP	4.652.387,27
		CS	17.752.343,10	TP	6.806.941,39	FPV	1.893.133,45	EC	2.546.362,81
								TR	6.497.355,43
Missione 05	Tutela e valorizzazione dei beni e attività culturali	RS	492.300,45	PR	217.927,57	R	0,00	EP	274.372,88
		CP	3.601.992,63	PC	2.344.621,12	I	2.603.070,10	ECP	998.922,53
		CS	4.118.276,79	TP	2.562.548,69	FPV	0,00	EC	258.448,98
								TR	532.821,86
Missione 06	Politiche giovanili, sport e tempo libero	RS	499.926,33	PR	142.492,00	R	0,00	EP	357.434,33
		CP	1.331.835,23	PC	781.891,92	I	920.080,58	ECP	261.079,65
		CS	1.669.542,74	TP	924.383,92	FPV	150.675,00	EC	138.188,66
								TR	495.622,99

Allegato n.10 - Rendiconto della gestione

MISSIONE, PROGRAMMA, TITOLO	DENOMINAZIONE	RESIDUI PASSIVI AL 1/1/2018 (RS)		PAGAMENTI IN C/RESIDUI (PR)		RIACCERTAMENTI RESIDUI (R)		RESIDUI PASSIVI DA ESERCIZI PREC. (EP=RS-PR+R)	
		PREVISIONI DEFINITIVE DI COMPETENZA (CP)		PAGAMENTI IN C/COMPETENZA (PC)		IMPEGNI (I)		ECONOMIE DI COMPETENZA (ECP=CP-I-FPV)	
		PREVISIONI DEFINITIVE DI CASSA (CS)		TOTALE PAGAMENTI (TP=PR+PC)		FONDO PLURIENNALE VINCOLATO (FPV)		TOTALE RESIDUI PASSIVI DA RIPORT. (TR=EP+EC)	
Missione 07	Turismo	RS	90.499,38	PR	57.767,14	R	0,00	EP	32.732,24
		CP	448.008,77	PC	353.561,87	I	393.070,47	ECP	54.938,30
		CS	545.731,96	TP	411.329,01	FPV	0,00	TR	72.240,84
Missione 08	Assetto del territorio ed edilizia abitativa	RS	1.189.545,71	PR	588.980,03	R	0,00	EP	600.565,68
		CP	4.968.784,10	PC	1.715.695,29	I	2.755.637,10	ECP	1.223.079,86
		CS	8.728.971,08	TP	2.304.675,32	FPV	990.067,14	TR	1.640.507,49
Missione 09	Sviluppo sostenibile e tutela del territorio e dell'ambiente	RS	20.992.742,79	PR	9.121.764,04	R	0,00	EP	11.870.978,75
		CP	25.456.338,02	PC	14.344.317,54	I	22.472.285,84	ECP	2.636.980,08
		CS	46.131.609,98	TP	23.466.081,58	FPV	347.072,10	TR	19.998.947,05
Missione 10	Trasporti e diritto alla mobilità	RS	4.295.793,91	PR	2.030.811,71	R	-109.318,61	EP	2.155.663,59
		CP	14.318.142,29	PC	4.778.776,53	I	6.619.008,45	ECP	4.935.083,81
		CS	18.480.739,61	TP	6.809.588,24	FPV	2.764.050,03	TR	3.995.895,51
Missione 11	Soccorso civile	RS	1.578.850,50	PR	408.796,43	R	-1.023.227,29	EP	146.826,78
		CP	1.713.412,71	PC	551.929,74	I	719.895,38	ECP	923.805,44
		CS	3.387.120,04	TP	960.726,17	FPV	69.711,89	TR	314.792,42
Missione 12	Diritti sociali, politiche sociali e famiglia	RS	7.448.553,89	PR	2.770.991,32	R	0,00	EP	4.677.562,57
		CP	12.030.569,45	PC	5.292.616,25	I	8.940.909,62	ECP	1.764.572,86
		CS	23.912.768,15	TP	8.063.607,57	FPV	1.325.086,97	TR	8.325.855,94
Missione 13	Tutela della salute	RS	606.514,09	PR	242.099,43	R	-4.880,00	EP	359.534,66
		CP	723.269,52	PC	439.115,72	I	646.748,08	ECP	76.521,44
		CS	1.342.300,44	TP	681.215,15	FPV	0,00	TR	567.167,02

Allegato n.10 - Rendiconto della gestione

MISSIONE, PROGRAMMA, TITOLO	DENOMINAZIONE	RESIDUI PASSIVI AL 1/1/2018 (RS)		PAGAMENTI IN C/RESIDUI (PR)		RIACCERTAMENTI RESIDUI (R)		RESIDUI PASSIVI DA ESERCIZI PREC. (EP=RS-PR+R)	
		PREVISIONI DEFINITIVE DI COMPETENZA (CP)		PAGAMENTI IN C/COMPETENZA (PC)		IMPEGNI (I)		ECONOMIE DI COMPETENZA (ECP=CP-I-FPV)	
		PREVISIONI DEFINITIVE DI CASSA (CS)		TOTALE PAGAMENTI (TP=PR+PC)		FONDO PLURIENNALE VINCOLATO (FPV)		TOTALE RESIDUI PASSIVI DA RIPORT. (TR=EP+EC)	
Missione 14	Sviluppo economico e competitività	RS	104.244,78	PR	59.193,34	R	0,00	EP	45.051,44
		CP	797.145,27	PC	712.693,23	I	789.377,46	ECP	7.767,81
		CS	907.652,69	TP	771.886,57	FPV	0,00	TR	121.735,67
Missione 16	Agricoltura, politiche agroalimentari e pesca	RS	276,61	PR	276,61	R	0,00	EP	0,00
		CP	0,00	PC	0,00	I	0,00	ECP	0,00
		CS	276,61	TP	276,61	FPV	0,00	TR	0,00
Missione 19	Relazioni internazionali	RS	8.075,73	PR	0,00	R	0,00	EP	8.075,73
		CP	0,00	PC	0,00	I	0,00	ECP	0,00
		CS	8.075,73	TP	0,00	FPV	0,00	TR	8.075,73
Missione 20	Fondi e accantonamenti	RS	134.749,37	PR	0,00	R	0,00	EP	134.749,37
		CP	9.967.652,55	PC	0,00	I	0,00	ECP	9.967.652,55
		CS	15.698.156,97	TP	0,00	FPV	0,00	TR	134.749,37
Missione 50	Debito pubblico	RS	1.391.860,59	PR	1.391.860,59	R	0,00	EP	0,00
		CP	10.083.797,94	PC	10.077.030,97	I	10.077.030,98	ECP	6.766,96
		CS	11.475.658,53	TP	11.468.891,56	FPV	0,00	TR	0,01
Missione 60	Anticipazioni finanziarie	RS	12.851.871,56	PR	12.521.217,75	R	0,00	EP	330.653,81
		CP	110.550.305,28	PC	64.205.035,45	I	67.656.490,93	ECP	42.893.814,35
		CS	123.402.176,84	TP	76.726.253,20	FPV	0,00	TR	3.782.109,29
Missione 99	Servizi per conto terzi	RS	3.065.017,37	PR	1.819.959,55	R	0,00	EP	1.245.057,82
		CP	61.906.750,22	PC	31.324.891,24	I	44.307.288,93	ECP	17.599.461,29
		CS	52.105.335,92	TP	33.144.850,79	FPV	0,00	TR	14.227.455,51

MISSIONE, PROGRAMMA, TITOLO	DENOMINAZIONE	RESIDUI PASSIVI AL 1/1/2018 (RS)		PAGAMENTI IN C/RESIDUI (PR)		RIACCERTAMENTI RESIDUI (R)		RESIDUI PASSIVI DA ESERCIZI PREC. (EP=RS-PR+R)	
		PREVISIONI DEFINITIVE DI COMPETENZA (CP)		PAGAMENTI IN C/COMPETENZA (PC)		IMPEGNI (I)		ECONOMIE DI COMPETENZA (ECP=CP-I-FPV)	
		PREVISIONI DEFINITIVE DI CASSA (CS)		TOTALE PAGAMENTI (TP=PR+PC)		FONDO PLURIENNALE VINCOLATO (FPV)		TOTALE RESIDUI PASSIVI DA RIPORT. (TR=EP+EC)	
TOTALE MISSIONI		RS	68.653.453,33	PR	35.366.674,16	R	-1.159.362,31	EP	32.127.416,86
		CP	317.645.903,67	PC	170.102.385,93	I	208.808.181,97	ECP	96.493.665,60
		CS	381.583.555,30	TP	205.469.060,09	FPV	12.344.056,10	EC	38.705.796,04
		TR						TR	70.833.212,90
TOTALE GENERALE DELLE SPESE		RS	68.653.453,33	PR	35.366.674,16	R	-1.159.362,31	EP	32.127.416,86
		CP	317.645.903,67	PC	170.102.385,93	I	208.808.181,97	ECP	96.493.665,60
		CS	381.583.555,30	TP	205.469.060,09	FPV	12.344.056,10	EC	38.705.796,04
		TR						TR	70.833.212,90

CONTO DEL BILANCIO - RIEPILOGO GENERALE DELLE SPESE

TITOLO	DENOMINAZIONE	RESIDUI PASSIVI AL 1/1/2018 (RS)		PAGAMENTI IN C/RESIDUI (PR)		RIACCERTAMENTI RESIDUI (R)		RESIDUI PASSIVI DA ESERCIZI PREC. (EP=RS-PR+R)	
		PREVISIONI DEFINITIVE DI COMPETENZA (CP)		PAGAMENTI IN C/COMPETENZA (PC)		IMPEGNI (I)		ECONOMIE DI COMPETENZA (ECP=CP-I-FPV)	
		PREVISIONI DEFINITIVE DI CASSA (CS)		TOTALE PAGAMENTI (TP=PR+PC)		FONDO PLURIENNALE VINCOLATO (FPV)		TOTALE RESIDUI PASSIVI DA RIPORT. (TR=EP+EC)	
DISAVANZO DI AMMINISTRAZIONE		CP	0,00						
Titolo 1	Spese correnti	RS	46.056.252,05	PR	18.139.752,51	R	-20.581,75	EP	27.895.917,79
		CP	105.432.571,84	PC	63.934.197,51	I	84.634.753,16	ECP	16.930.236,72
		CS	149.176.453,56	TP	82.073.950,02	FPV	3.867.581,96	TR	48.596.473,44
Titolo 2	Spese in conto capitale	RS	5.619.105,57	PR	1.493.883,76	R	-1.138.780,56	EP	2.986.441,25
		CP	30.483.685,72	PC	1.262.438,09	I	2.833.825,30	ECP	19.173.386,28
		CS	46.565.791,59	TP	2.756.321,85	FPV	8.476.474,14	TR	4.557.828,46
Titolo 3	Spese per incremento di attività finanziarie	RS	0,00	PR	0,00	R	0,00	EP	0,00
		CP	0,00	PC	0,00	I	0,00	ECP	0,00
		CS	0,00	TP	0,00	FPV	0,00	TR	0,00
Titolo 4	Rimborso di prestiti	RS	1.391.860,59	PR	1.391.860,59	R	0,00	EP	0,00
		CP	9.382.590,61	PC	9.375.823,64	I	9.375.823,65	ECP	6.766,96
		CS	10.774.451,20	TP	10.767.684,23	FPV	0,00	TR	0,01
Titolo 5	Chiusura Anticipazioni da istituto tesoriere/cassiere	RS	12.521.217,75	PR	12.521.217,75	R	0,00	EP	0,00
		CP	110.440.305,28	PC	64.205.035,45	I	67.656.490,93	ECP	42.783.814,35
		CS	122.961.523,03	TP	76.726.253,20	FPV	0,00	TR	3.451.455,48
Titolo 7	Spese per conto terzi e partite di giro	RS	3.065.017,37	PR	1.819.959,55	R	0,00	EP	1.245.057,82
		CP	61.906.750,22	PC	31.324.891,24	I	44.307.288,93	ECP	17.599.461,29
		CS	52.105.335,92	TP	33.144.850,79	FPV	0,00	TR	14.227.455,51

Allegato n.10 - Rendiconto della gestione

TITOLO	DENOMINAZIONE	RESIDUI PASSIVI AL 1/1/2018 (RS)	PAGAMENTI IN C/RESIDUI (PR)	RIACCERTAMENTI RESIDUI (R)		RESIDUI PASSIVI DA ESERCIZI PREC. (EP=RS-PR+R)
		PREVISIONI DEFINITIVE DI COMPETENZA (CP)	PAGAMENTI IN C/COMPETENZA (PC)	IMPEGNI (I)	ECONOMIE DI COMPETENZA (ECP=CP-I-FPV)	RESIDUI PASSIVI DA ESERCIZIO DI COMP. (EC=I-PC)
		PREVISIONI DEFINITIVE DI CASSA (CS)	TOTALE PAGAMENTI (TP=PR+PC)	FONDO PLURIENNALE VINCOLATO (FPV)		TOTALE RESIDUI PASSIVI DA RIPORT. (TR=EP+EC)
TOTALE TITOLI		RS 68.653.453,33	PR 35.366.674,16	R -1.159.362,31		EP 32.127.416,86
		CP 317.645.903,67	PC 170.102.385,93	I 208.808.181,97	ECP 96.493.665,60	EC 38.705.796,04
		CS 381.583.555,30	TP 205.469.060,09	FPV 12.344.056,10		TR 70.833.212,90
TOTALE GENERALE DELLE SPESE		RS 68.653.453,33	PR 35.366.674,16	R -1.159.362,31		EP 32.127.416,86
		CP 317.645.903,67	PC 170.102.385,93	I 208.808.181,97	ECP 96.493.665,60	EC 38.705.796,04
		CS 381.583.555,30	TP 205.469.060,09	FPV 12.344.056,10		TR 70.833.212,90

QUADRO GENERALE RIASSUNTIVO

ENTRATE	ACCERTAMENTI	INCASSI	SPESE	IMPEGNI	PAGAMENTO
Fondo di cassa all'inizio dell'esercizio		1.446.611,04			
Utilizzo avanzo presunto di amministrazione	11.918.250,36		Disavanzo di amministrazione	0,00	
Fondo pluriennale vincolato di parte corrente	2.770.142,19				
Fondo pluriennale vincolato in c/capitale	4.722.186,41				
TIT. 1 - Entrate correnti di natura tributaria, contributiva e perequativa	77.822.976,48	68.534.988,01	TIT. 1 - Spese correnti	84.634.753,16	82.073.950,02
TIT. 2 - Trasferimenti correnti	9.996.564,09	9.579.776,41	Fondo pluriennale vincolato di parte corrente	3.867.581,96	
TIT. 3 - Entrate extratributarie	17.549.824,41	14.743.272,99			
TIT. 4 - Entrate in conto capitale	5.080.730,01	3.487.257,00	TIT. 2 - Spese in conto capitale	2.833.825,30	2.756.321,85
			Fondo pluriennale vincolato in c/capitale	8.476.474,14	
TIT. 5 - Entrate da riduzione di attività finanziarie	0,00	0,00	TIT. 3 - Spese per incremento di attività finanziarie	0,00	0,00
			Fondo pluriennale vincolato per attività finanziarie	0,00	
Totale entrate finali	110.450.094,99	96.345.294,41	Totale spese finali	99.812.634,56	84.830.271,87
TIT. 6 - Accensione di prestiti	0,00	699.796,55	TIT. 4 - Rimborso di prestiti	9.375.823,65	10.767.684,23
			<i>di cui: Fondo anticipazioni di liquidità (DL 35/2013 e successive modifiche e rifinanziamenti)</i>	<i>0,00</i>	
TIT. 7 - Anticipazioni da istituto tesoriere/cassiere	67.656.490,93	67.656.490,93	TIT. 5 - Chiusura Anticipazioni da istituto tesoriere/cassiere	67.656.490,93	76.726.253,20
TIT. 9 - Entrate per conto di terzi e partite di giro	44.307.288,93	39.981.507,32	TIT. 7 - Spese per conto terzi e partite di giro	44.307.288,93	33.144.850,79
Totale entrate dell'esercizio	222.413.874,85	204.683.089,21	Totale spese dell'esercizio	221.152.238,07	205.469.060,09
TOTALE COMPLESSIVO ENTRATE	241.824.453,81	206.129.700,25	TOTALE COMPLESSIVO SPESE	221.152.238,07	205.469.060,09
DISAVANZO DELL'ESERCIZIO	0,00		AVANZO DI COMPETENZA/FONDO DI CASSA	20.672.215,74	660.640,16
TOTALE A PAREGGIO	241.824.453,81	206.129.700,25	TOTALE A PAREGGIO	241.824.453,81	206.129.700,25

CONTO ECONOMICO

CONTO ECONOMICO	ANNO 2018	ANNO 2017
A) COMPONENTI POSITIVI DELLA GESTIONE		
1) Proventi da tributi	60.009.410,59	61.264.017,02
2) Proventi da fondi perequativi	17.787.346,22	18.822.322,00
3) Proventi da trasferimenti e contributi	11.494.142,86	8.432.408,90
a) Proventi da trasferimenti correnti	9.996.564,09	6.934.830,13
b) Quota annuale di contributi agli investimenti	1.497.578,77	1.497.578,77
c) Contributi agli investimenti	0,00	0,00
4) Ricavi delle vendite e prestazioni e proventi da servizi pubblici	8.863.582,25	8.523.276,52
a) Proventi derivanti dalla gestione dei beni	2.916.166,63	2.908.106,85
b) Ricavi della vendita di beni	3.528,00	3.127,60
c) Ricavi e proventi dalla prestazione di servizi	5.943.887,62	5.612.042,07
5) Variazioni nelle rimanenze di prodotti in corso di lavorazione, etc. (+/-)	0,00	0,00
6) Variazione dei lavori in corso su ordinazione	0,00	0,00
7) Incrementi di immobilizzazioni per lavori interni	0,00	0,00
8) Altri ricavi e proventi diversi	8.464.501,09	7.302.968,12
TOTALE COMPONENTI POSITIVI DELLA GESTIONE (A)	106.618.983,01	104.344.992,56
B) COMPONENTI NEGATIVI DELLA GESTIONE		
9) Acquisto di materie prime e/o beni di consumo	385.049,30	562.842,30
10) Prestazioni di servizi	41.691.861,54	44.587.591,84
11) Utilizzo beni di terzi	487.198,53	666.564,30
12) Trasferimenti e contributi	5.559.244,31	6.575.611,40
a) Trasferimenti correnti	5.447.444,13	6.566.013,09
b) Contributi agli investimenti ad altre Amministrazioni pubb.	108.443,72	5.718,20
c) Contributi agli investimenti ad altri soggetti	3.356,46	3.880,11

CONTO ECONOMICO	ANNO 2018	ANNO 2017
13) Personale	27.829.316,05	29.151.885,20
14) Ammortamenti e svalutazioni	17.960.110,08	10.086.773,07
a) Ammortamenti di immobilizzazioni Immateriali	296.263,56	296.263,56
b) Ammortamenti di immobilizzazioni materiali	8.171.418,97	8.206.300,42
c) Altre svalutazioni delle immobilizzazioni	0,00	0,00
d) Svalutazione dei crediti	9.492.427,55	1.584.209,09
15) Variazioni nelle rimanenze di materie prime e/o beni di consumo (+/-)	-1.157,94	153,90
16) Accantonamenti per rischi	0,00	0,00
17) Altri accantonamenti	16.075,65	558,00
18) Oneri diversi di gestione	1.340.634,83	3.401.001,60
TOTALE COMPONENTI NEGATIVI DELLA GESTIONE (B)	95.268.332,35	95.032.981,61
DIFFERENZA FRA COMP. POSITIVI E NEGATIVI DELLA GESTIONE (A-B)	11.350.650,66	9.312.010,95
C) PROVENTI ED ONERI FINANZIARI		
<u>Proventi finanziari</u>		
19) Proventi da partecipazioni	399.941,00	574.807,60
a) da società controllate	0,00	574.807,60
b) da società partecipate	0,00	0,00
c) da altri soggetti	399.941,00	0,00
20) Altri proventi finanziari	199.761,92	448.035,06
Totale proventi finanziari	599.702,92	1.022.842,66
<u>Oneri finanziari</u>		
21) Interessi ed altri oneri finanziari	5.962.993,37	6.696.849,43
a) Interessi passivi	5.962.993,37	6.696.849,43
b) Altri oneri finanziari	0,00	0,00
Totale oneri finanziari	5.962.993,37	6.696.849,43
TOTALE PROVENTI ED ONERI FINANZIARI (C)	-5.363.290,45	-5.674.006,77
D) RETTIFICHE DI VALORE ATTIVITA' FINANZIARIE		

CONTO ECONOMICO	ANNO 2018	ANNO 2017
22) Rivalutazioni	0,00	0,00
23) Svalutazioni	0,00	0,00
TOTALE RETTIFICHE (D)	0,00	0,00
E) PROVENTI ED ONERI STRAORDINARI		
24) Proventi straordinari	2.937.513,83	20.505.314,87
a) Proventi da permessi di costruire	1.272.818,13	1.090.867,59
b) Proventi da trasferimenti in conto capitale	3.800,00	132.400,00
c) Sopravvenienze attive e insussistenze del passivo	1.660.895,70	19.282.047,28
d) Plusvalenze patrimoniali	0,00	0,00
e) Altri proventi straordinari	0,00	0,00
Totale proventi straordinari	2.937.513,83	20.505.314,87
25) Oneri straordinari	1.615.443,51	24.344.547,93
a) Trasferimenti in conto capitale	0,00	0,00
b) Sopravvenienze passive e insussistenze dell'attivo	1.615.443,51	24.331.039,62
c) Minusvalenze patrimoniali	0,00	0,00
d) Altri oneri straordinari	0,00	13.508,31
Totale oneri straordinari	1.615.443,51	24.344.547,93
TOTALE PROVENTI ED ONERI STRAORDINARI (E)	1.322.070,32	-3.839.233,06
RISULTATO PRIMA DELLE IMPOSTE (A-B+C+D+E)	7.309.430,53	-201.228,88
26) Imposte (*)	1.492.547,81	1.537.376,39
27) RISULTATO DELL'ESERCIZIO	5.816.882,72	-1.738.605,27

STATO PATRIMONIALE - ATTIVO

STATO PATRIMONIALE - (ATTIVO)	ANNO 2018	ANNO 2017
A) CREDITI vs.LO STATO ED ALTRE AMMINISTRAZIONI PUBBLICHE PER LA PARTECIPAZIONE AL FONDO DI DOTAZIONE	0,00	0,00
TOTALE CREDITI vs PARTECIPANTI (A)	0,00	0,00
B) IMMOBILIZZAZIONI		
I) Immobilizzazioni immateriali		
1) Costi di impianto e di ampliamento	0,00	0,00
2) Costi di ricerca sviluppo e pubblicità	408.326,04	612.489,05
3) Diritti di brevetto ed utilizzazione opere dell'ingegno	656.600,38	748.700,93
4) Concessioni, licenze, marchi e diritti simile	0,00	0,00
5) Avviamento	0,00	0,00
6) Immobilizzazioni in corso ed acconti	2.184.308,25	2.184.308,25
9) Altre	0,00	0,00
Totale immobilizzazioni immateriali	3.249.234,67	3.545.498,23
II) Immobilizzazioni materiali		
1) Beni demaniali	73.155.764,28	75.672.643,96
1.1) Terreni	9.845.736,53	9.845.736,53
1.2) Fabbricati	5.966.294,26	6.123.545,07
1.3) Infrastrutture	56.182.870,70	58.522.777,06
1.9) Altri beni demaniali	1.160.862,79	1.180.585,30
III 2) Altre immobilizzazioni materiali	140.208.539,81	143.653.248,95
2.1) Terreni	23.709.189,91	23.580.027,46
a) di cui in leasing finanziario	0,00	0,00
2.2) Fabbricati	104.884.188,72	109.522.217,94
a) di cui in leasing finanziario	0,00	0,00

STATO PATRIMONIALE - (ATTIVO)	ANNO 2018	ANNO 2017
2.3) Impianti e macchinari	26.379,36	27.357,81
a) di cui in leasing finanziario	0,00	0,00
2.4) Attrezzature industriali e commerciali	342.570,19	243.966,88
2.5) Mezzi di trasporto	7.718,23	10.856,33
2.6) Macchine per ufficio e hardware	259.083,07	49.866,35
2.7) Mobili e arredi	742.241,12	745.477,91
2.8) Infrastrutture	7.417.070,54	6.980.528,11
2.9) Diritti reali di godimento	0,00	0,00
2.99) Altri beni materiali	2.820.098,67	2.492.950,16
3) Immobilizzazioni in corso ed acconti	220.171.267,48	220.167.956,00
Totale immobilizzazioni materiali	433.535.571,57	439.493.848,91
IV) Immobilizzazioni Finanziarie		
1) Partecipazioni in	66.552.996,13	66.263.846,13
a) imprese controllate	56.843.106,60	56.553.956,60
b) imprese partecipate	9.694.159,84	4.838.571,74
c) altri soggetti	15.729,69	4.871.317,79
2) Crediti verso	20.582.298,38	20.582.298,38
a) altre amministrazioni pubbliche	0,00	0,00
b) imprese controllate	13.451.222,00	13.451.222,00
c) imprese partecipate	7.131.076,38	7.131.076,38
d) altri soggetti	0,00	0,00
3) Altri titoli	0,00	0,00
Totale immobilizzazioni finanziarie	87.135.294,51	86.846.144,51
TOTALE IMMOBILIZZAZIONI (B)	523.920.100,75	529.885.491,65
C) ATTIVO CIRCOLANTE		
l) Rimanenze	3.011,94	1.854,00
Totale rimanenze	3.011,94	1.854,00

STATO PATRIMONIALE - (ATTIVO)	ANNO 2018	ANNO 2017
II) Crediti		
1) Crediti di natura tributaria	33.753.179,79	29.234.123,25
a) Crediti da tributi destinati al finanziamento della sanità	0,00	0,00
b) Altri crediti da tributi	33.753.179,79	29.234.123,25
c) Crediti da Fondi perequativi	0,00	0,00
2) Crediti per trasferimenti e contributi	1.896.165,73	908.001,48
a) verso amministrazioni pubbliche	841.875,60	583.925,58
b) imprese controllate	0,00	0,00
c) imprese partecipate	0,00	0,00
d) verso altri soggetti	1.054.290,13	324.075,90
3) Verso clienti ed utenti	9.269.589,26	4.333.330,74
4) Altri Crediti	33.593.753,75	37.091.345,17
a) verso l'erario	0,00	29.123,00
b) per attività svolta per c/terzi	3.743.821,45	0,00
c) altri	29.849.932,30	37.062.222,17
Totale crediti	78.512.688,53	71.566.800,64
III) Attività finanziarie che non costituiscono immobilizzi		
1) Partecipazioni	0,00	0,00
2) Altri titoli	0,00	0,00
Totale attività finanziarie che non costituiscono immobilizzi	0,00	0,00
IV) Disponibilità liquide		
1) Conto di tesoreria	660.640,16	1.447.572,99
a) Istituto tesoriere	660.640,16	1.447.572,99
b) presso Banca d'Italia	0,00	0,00
2) Altri depositi bancari e postali	0,00	0,00
3) Denaro e valori in cassa	0,00	0,00
4) Altri conti presso la tesoreria statale intestati all'ente	0,00	0,00

STATO PATRIMONIALE - (ATTIVO)		ANNO 2018	ANNO 2017
	Totale disponibilità liquide	660.640,16	1.447.572,99
	TOTALE ATTIVO CIRCOLANTE (C)	79.176.340,63	73.016.227,63
D) RATEI E RISCONTI			
1) Ratei attivi		0,00	0,00
2) Risconti attivi		42.810,44	42.810,44
	TOTALE RATEI E RISCONTI (D)	42.810,44	42.810,44
	TOTALE DELL'ATTIVO (A+B+C+D)	603.139.251,82	602.944.529,72

STATO PATRIMONIALE - PASSIVO

STATO PATRIMONIALE - (PASSIVO)	ANNO 2018	ANNO 2017
A) PATRIMONIO NETTO		
I) Fondo di dotazione	183.639.083,70	183.639.083,70
II) Riserve	43.159.948,68	44.880.619,59
a) da risultato economico di esercizi precedenti	-61.085.033,56	-59.346.428,29
b) da capitale	0,00	0,00
c) da permessi di costruire	15.508.135,91	15.490.201,55
d) riserve indisponibili per beni demaniali e patrimoniali indisponibili e per i beni culturali	88.736.846,33	88.736.846,33
e) altre riserve indisponibili	0,00	0,00
III) Risultato economico dell'esercizio	5.816.882,72	-1.738.605,27
TOTALE PATRIMONIO NETTO (A)	232.615.915,10	226.781.098,02
B) FONDI PER RISCHI ED ONERI		
1) Per trattamento di quiescenza	633,65	558,00
2) Per imposte	0,00	0,00
3) Altri	616.000,00	600.000,00
TOTALE FONDI RISCHI ED ONERI (B)	616.633,65	600.558,00
C) TRATTAMENTO DI FINE RAPPORTO		
TOTALE T.F.R. (C)	0,00	0,00
D) DEBITI		
1) Debiti da finanziamento	153.988.576,27	174.788.224,09
a) prestiti obbligazionari	51.474.259,68	56.692.113,51
b) v/ altre amministrazioni pubbliche	0,00	0,00
c) verso banche e tesoriere	3.782.109,29	12.851.871,56
d) verso altri finanziatori	98.732.207,30	105.244.239,02
2) Debiti verso fornitori	25.160.273,46	23.415.877,99

STATO PATRIMONIALE - (PASSIVO)	ANNO 2018	ANNO 2017
3) Acconti	0,00	0,00
4) Debiti per trasferimenti e contributi	18.925.580,39	17.696.187,06
a) enti finanziati dal servizio sanitario nazionale	0,00	0,00
b) altre amministrazioni pubbliche	2.754.028,46	1.703.388,37
c) imprese controllate	14.780.490,11	15.799.008,96
d) imprese partecipate	18.629,40	18.629,40
e) altri soggetti	1.372.432,42	175.160,33
5) Altri debiti	38.176.967,61	27.512.065,06
a) tributari	2.705.154,27	2.633.038,97
b) verso istituti di previdenza e sicurezza sociale	254.015,17	250.406,55
c) per attività svolta per c/terzi	0,00	0,00
d) altri	35.217.798,17	24.628.619,54
TOTALE DEBITI (D)	236.251.397,73	243.412.354,20
E) RATEI E RISCONTI		
I) Ratei passivi	2.988.729,81	2.988.729,81
II) Risconti passivi	130.666.575,53	129.161.789,69
1) Contributi agli investimenti	110.722.020,38	108.872.797,90
a) da altre amministrazioni pubbliche	110.722.020,38	108.872.797,90
b) da altri soggetti	0,00	0,00
2) Concessioni pluriennali	19.944.555,15	20.288.991,79
3) Altri risconti passivi	0,00	0,00
TOTALE RATEI E RISCONTI (E)	133.655.305,34	132.150.519,50
TOTALE DEL PASSIVO (A+B+C+D+E)	603.139.251,82	602.944.529,72
CONTI D'ORDINE	0,00	0,00
1) Impegni su esercizi futuri	12.344.056,10	13.800.208,30
2) Beni di terzi in uso	0,00	0,00
3) Beni dati in uso a terzi	0,00	0,00

STATO PATRIMONIALE - (PASSIVO)	ANNO 2018	ANNO 2017
4) Garanzie prestate a amministrazioni pubbliche	0,00	0,00
5) Garanzie prestate a imprese controllate	0,00	0,00
6) Garanzie prestate a imprese partecipate	0,00	0,00
7) Garanzie prestate a altre imprese	0,00	0,00
TOTALE CONTI D'ORDINE	12.344.056,10	13.800.208,30



Adunanza del giorno 17.06.2019
N. 171

Oggetto: Attività di riaccertamento dei residui attivi e passivi al 31/12/2018.

L'anno duemiladiciannove il giorno diciassette del mese di giugno alle ore 13:30 in una Sala della Civica Residenza, sotto la presidenza del Sindaco Avv. Leonardo Latini si è riunita la Giunta Comunale, alla quale risultano presenti i seguenti **Assessori**:

	Pre	Ass.		Pre	Ass.
GIULI Andrea	P		ALESSANDRINI Valeria	P	
MELASECCHIE GERMINI Enrico	P		SALVATI Benedetta	P	
CECCONI Marco Celestino		A	FATALE Stefano		A
BERTOCCO Sonia	P		PROIETTI Elena	P	

Partecipa il Segretario Generale del Comune Dott. Giampaolo Giunta

Il Presidente, constatata la legalità dell'adunanza, dichiara aperta la seduta.

La presente deliberazione è posta in pubblicazione all'Albo Pretorio per 15 gg. consecutivi a decorrere dal

19 GIU. 2019

LA GIUNTA COMUNALE

TERNI

19 GIU. 2019

IL SEGRETARIO GENERALE

Giampaolo Giunta

Premesso che:

- con decreto legislativo 23 giugno 2011, n. 118 recante disposizioni in materia di armonizzazione dei sistemi contabili e degli schemi di bilancio delle regioni, degli enti locali e dei loro organismi, sono stati individuati i principi contabili fondamentali del coordinamento della finanza pubblica ai sensi dell'art. 117, c. 3 della Costituzione;

- ai sensi dell'art. 3 del sopra citato D.Lgs. n. 118 del 2011, le Amministrazioni pubbliche devono adeguare la propria gestione ai principi contabili generali e di competenza finanziaria;

- il Consiglio Comunale, con deliberazione n. 109 del 10/04/2017 - dichiarata immediatamente eseguibile - ha approvato il Bilancio di Previsione 2017/2019;

- con delibera n. 1 del 01/03/2018 il Commissario Straordinario ha approvato il dissesto finanziario dell'Ente ai sensi e per gli effetti dell'art. 244 del D.Lgs n. 267/2000;

Richiamati:

- l'art. 248 comma 1 del Dlgs n. 267/2000 che prevede " ...a seguito della dichiarazione di dissesto, e sino all'emanazione del decreto di cui all'art. 261, sono sospesi i termini per la deliberazione del bilancio".

- l'art. 264, comma 2 del D. Lgs. 267/2000 in base al quale: "con il decreto di cui all'art. 261, comma 3, (decreto di approvazione del Ministro dell'Interno dell'ipotesi di bilancio stabilmente riequilibrato) è fissato un termine, non superiore a 120 giorni, per la deliberazione di eventuali altri bilanci di previsione o rendiconti non deliberati dall'ente nonché per la presentazione delle relative certificazioni;

Per copia conforme all'originale, per uso amm.vo

TERNI

IL SEGRETARIO GENERALE

Atto dichiarato immediatamente eseguibile ai sensi dell'art. 134 - IV° comma del D.Lgs. n. 267/2000.

IL PRESIDENTE
Avv. Leonardo LATINI

Per l'esecuzione o per conoscenza alle Direzioni:

TUTTE LE DIREZIONI
- Sindaco

Letto, approvato e sottoscritto

IL SEGRETARIO GENERALE
Giampaolo Giunta

IL PRESIDENTE



Vista la nota, acquisita al protocollo dell'Ente al n.30986 del 28/02/2019, con la quale il Ministero dell'Interno ha inviato il parere in merito all'ipotesi del Bilancio stabilmente riequilibrato 2018-2020 e che da tale notifica decorrono i 120 giorni, di cui al precedente art. 264, comma 2 del D. Lgs. 267/20000, per l'approvazione dei documenti contabili di previsione e rendicontazione;

Atteso che:

- con la Delibera di Consiglio Comunale n.131 del 16/04/2019 "**Art. 264 del d. Lgs. 267/2000. Delibera bilancio di previsione 2018/2020 a seguito dell'approvazione, da parte del ministero dell'interno, dell'ipotesi di bilancio stabilmente riequilibrato**" è stato approvato il bilancio 2018-2020 ;
- questa Amministrazione si trova in gestione provvisoria 2019 (bilancio di previsione 2018-2020) non avendo ancora approvato il bilancio di previsione per le annualità 2019-2021;
- con Delibera di Giunta comunale n.149 del 29/05/2019 "Completamento attività di riaccertamento dei residui attivi e passivi al 31/12/2017" sono stati accuratamente riesaminati tutti i residui fino al 31/12/2017 compresa la competenza 2017, conseguenza delle determinazioni dirigenziali di analisi delle Direzioni

Considerato che:

- i residui precedenti al 31/12/2017 sono stati rideterminati con l'atto sopracitato e visto il breve tempo trascorso non sono stati di nuovo riesaminati, si è tenuto conto unicamente delle movimentazioni avvenute durante l'annualità 2018;
- tali residui per la parte di competenza dell'Organismo Straordinario di liquidazione (tutti tranne i mutui e le partite vincolate), saranno stralciati dalla gestione del Comune a seguito di un atto successivo concordato con l'Organismo ma che dovrà precedere il consuntivo 2018;
- con Delibera di Giunta comunale n.171 del 7/6/2019 "Approvazione dello schema di rendiconto della gestione anno 2017 e della relazione illustrativa dell'organo esecutivo" è stato predisposto il rendiconto 2017 che sarà approvato dal Consiglio trascorsi i tempi previsti dalla legge;

Richiamato:

- l'art. 3, comma 4, D.Lgs. n. 118 del 2011 il quale stabilisce:
"Al fine di dare attuazione al principio contabile generale della competenza finanziaria enunciato nell'allegato 1, gli enti di cui al comma 1 provvedono, annualmente al riaccertamento dei residui attivi e passivi, verificando, ai fini del rendiconto, le ragioni del loro mantenimento. Possono essere conservati tra i residui attivi le entrate accertate esigibili nell'esercizio di riferimento, ma non incassate. Possono essere conservate tra i residui passivi le spese impegnate, liquidate o liquidabili nel corso dell'esercizio, ma non pagate. Le entrate e le spese accertate e impegnate non esigibili nell'esercizio considerato, sono immediatamente re imputate all'esercizio in cui sono esigibili. La reimputazione degli impegni è effettuata incrementando, di pari importo, il fondo pluriennale di spesa, al fine di consentire, nell'entrata degli esercizi successivi, l'iscrizione del fondo pluriennale vincolato a copertura delle spese re imputate. La costituzione del fondo pluriennale vincolato non è effettuata in caso di re imputazione contestuale di entrate e di spese. Le variazioni agli stanziamenti del fondo pluriennale vincolato e agli stanziamenti correlati, dell'esercizio in corso e dell'esercizio precedente, necessarie alla re imputazione delle entrate e delle spese

2

Letto, approvato e sottoscritto

IL SEGRETARIO GENERALE

Dott. Giampaolo GIUNTA

Giampaolo Giunta

IL PRESIDENTE

Avv. Leonardo LATINI

Leonardo Latini

riaccertate sono effettuate con provvedimento amministrativo della giunta entro i termini previsti per l'approvazione del rendiconto dell'esercizio precedente. **Il riaccertamento ordinario dei residui è effettuato anche nel corso dell'esercizio provvisorio o della gestione provvisoria. Al termine delle procedure di riaccertamento non sono conservati residui cui non corrispondono obbligazioni giuridicamente perfezionate**";

Verificato altresì quanto indicato al punto 9.1 dell'allegato 4/2 del D.Lgs. 118/2011, c.d. principio applicato della contabilità finanziaria, in merito alla gestione dei residui che così recita: "... il riaccertamento dei residui, essendo un'attività di natura gestionale, può essere effettuata anche nel corso dell'esercizio provvisorio, entro i termini previsti per l'approvazione del rendiconto. In tal caso, la variazione di bilancio necessaria alla reimputazione degli impegni e degli accertamenti all'esercizio in cui le obbligazioni sono esigibili, è effettuata, con delibera di Giunta, a valere dell'ultimo bilancio di previsione approvato, come previsto dal citato articolo 3, comma 4, del D.lgs. 118/2011. La delibera di Giunta è trasmessa al Tesoriere";

Ricordato che

- con nota prot. n.60462 del 17/04/2018 il Responsabile del servizio finanziario ha richiesto ai responsabili di settore di procedere al riaccertamento ordinario dei residui 2018 per definire anche il fondo pluriennale vincolato;

Considerato che, alla luce del quadro normativo sopra richiamato e nell'ambito delle operazioni propedeutiche alla formazione del rendiconto dell'esercizio 2018, il Responsabile del servizio Finanziario ha condotto un'approfondita attività richiedendo alle Direzioni l'analisi dei residui allo scopo di riallineare i valori degli accertamenti di entrata e degli impegni di spesa alla normativa di cui al D.Lgs. 118/2011, così da fornire una situazione aggiornata della consistenza della massa dei residui provenienti dalla gestione di competenza dell'esercizio 2018;

Dato atto che:

- sono state adottate le seguenti determinazioni dirigenziali aventi ad oggetto l'analisi dei residui:
 - DIREZIONE Servizi culturali - Alta formazione determinazione dirigenziale N.1899 del 7/6/2019
 - DIREZIONE Servizi digitali Innovazioni determinazione dirigenziale N.1939 del 11/06/2019
 - DIREZIONE Personale e organizzazione determinazione dirigenziale N.1940 del 11/06/2019
 - DIREZIONE Affari istituzionali determinazione dirigenziale N.1947 del 12/06/2019
 - DIREZIONE Servizi sociali determinazione dirigenziale N.1960 del 13/06/2019
 - DIREZIONE Polizia Municipale-Mobilità determinazione dirigenziale N.1979 del 14/06/2019
 - DIREZIONE Attività finanziarie aziende determinazione dirigenziale N.1965 del 13/06/2019
 - DIREZIONE Servizi scolastici determinazione dirigenziale N.1966 del 13/06/2019
 - DIREZIONE Urbanistica determinazione dirigenziale N.1557 del 09/05/2019
 - DIREZIONE Lavori pubblici-Manutenzioni e ambiente determinazione dirigenziale N.1917 del 11/06/2019 e integrazione con 1977 del 14/06/2019

Letto, approvato e sottoscritto

IL SEGRETARIO GENERALE

Don. Giampaolo GIUNTA

Giampaolo Giunta

IL PRESIDENTE

Avv. Leonardo LATINI

- DIREZIONE sviluppo economico determinazione dirigenziale N.1918 del 11/06/2019

- nel rispetto del principio della competenza potenziata sono stati assunti atti (determinazioni dirigenziali 2018 e delibere di Giunta 2019 relative a variazione di esigibilità di obbligazioni) che hanno permesso di effettuare riaccertamenti parziali di residui 2018 spostandone l'esigibilità al 2019 o annualità successive, al fine di permettere la prosecuzione di lavori, servizi e forniture;
- le delibere di riaccertamento parziale per variazioni successive al 31/12/2018 sono le seguenti :

125	2018	DD - VARIAZIONE ESIGIBILITA' PREVENZIONE RISCHI IDROGEOLOGICI DELLA CASCATA DELLE MARMORE 1° LOTTO	D.G.	n.118	06/06/2019
128	2018	VARIAZIONE ESIGIBILITA' CIMITERO DI PAPIGNO 1° LOTTO	D.G.	n.163	12/06/2019

Dato atto che il fondo pluriennale vincolato, a seguito del completamento dell'attività di riaccertamento dei residui passivi e attivi dell'esercizio 2018, risulta determinato come segue:

	2019	successivi	
FPV corrente	1.979.735,95	209.968,96	2.189.704,91
FPV capitale	7.472.891,30		7.472.891,30
	<u>9.452.627,25</u>	<u>209.968,96</u>	<u>9.662.596,21</u>

Considerato che:

- le reimputazioni di cui sopra, che comportano variazioni in entrata e in uscita al bilancio di previsione 2018-2019-2020 non prevedono iscrizione del fondo pluriennale vincolato;
- come indicato nel Principio contabile n. 2, l'operazione di riaccertamento dei residui da iscrivere nel conto del bilancio è tesa alla verifica del permanere o meno delle posizioni debitorie e creditorie effettive dando atto che durante tale verifica, da effettuarsi obbligatoriamente per ciascun residuo, l'ente deve mantenere un comportamento prudente ricercando le condizioni dell'effettiva esistenza dei requisiti previsti dall'ordinamento;
- i responsabili dei servizi, nell'operazione di riaccertamento dei residui, hanno operato tenendo conto di quanto disposto nei Principi contabili per gli enti locali: *"... le condizioni del permanere dell'accertamento devono essere costantemente verificate ai fini della revisione del mantenimento, in tutto o in parte, dei crediti accertati, particolarmente di quelli riferiti agli anni precedenti e riportati a residuo. Occorre attuare la verifica del permanere o meno delle posizioni debitorie effettive o di impegni riportati a residui passivi, delle poste impegnate giuridicamente o contabilmente negli anni precedenti"*;
- al fine di semplificare e velocizzare il procedimento di riaccertamento la delibera di Giunta (il presente atto) che dispone la variazione degli stanziamenti, necessari alla reimputazione degli accertamenti e degli impegni cancellati, può disporre anche l'accertamento e l'impegno delle entrate e delle spese agli esercizi in cui sono esigibili;

Visti gli artt. 189 e 190, D.Lgs. 18 agosto 2000, n. 267 in tema di residui attivi e passivi;

Letto, approvato e sottoscritto

IL SEGRETARIO GENERALE

Dot. Giampaolo GIUNTA

Giampaolo Giunta

IL PRESIDENTE

Avv. Leonardo LATINI

Visto il D. Lgs. 118/2015 e s.s.m.i;

Evidenziato, pertanto, che l'operazione del riaccertamento dei residui attivi e passivi da inserire nel conto del bilancio è stata effettuata dai responsabili dei servizi, che hanno attestato la regolarità, la veridicità e l'attendibilità dei residui conservati e le ragioni della non sussistenza di tali parametri per quelli eliminati, le cui risultanze sono state comunicate al responsabile del servizio finanziario;

Ritenuto pertanto necessario procedere al riaccertamento dei residui passivi al fine di consentire la prosecuzione delle procedure di spesa in corso, mediante il loro riaccertamento e la relativa reimputazione agli esercizi futuri nonché alla costituzione del fondo pluriennale vincolato;

Dato atto che le risultanze del riaccertamento dei residui sono le seguenti e derivano da variazioni effettuate durante il 2018 e principalmente di partite vincolate, è stato cancellato €1.000.000 in entrata e in uscita perché non era maturata l'esigibilità del contributo regionale; nell'elenco sono contenute anche variazioni tra impegni e sottoimpegni di opere o depositi cauzionali, tecnicamente neutre (allegato A):

variazione residui

	variazione residui
residui attivi	- 847.016,98
residui passivi	- 1.159.362,31

VISTO il parere favorevole dell'organo di revisione, così come previsto dal punto 9.1 dell'allegato 4.2. del D.lgs. 118/2011 giusto verbale n.151 del 15.06.2019;

VISTO il parere favorevole in ordine alla regolarità tecnica e contabile espresso dal Dirigente della Direzione Attività Finanziarie Dott.ssa S. Finocchio ai sensi dell'art. 49, 1° co. del D.Lgs. 18 agosto 2000, n. 267 in data 17.06.2019;

Con votazione unanime

DELIBERA

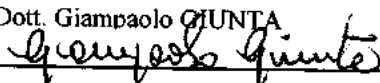
1. Di approvare le risultanze del riaccertamento ordinario dei residui attivi e passivi di cui all'art. 3 comma 4 del D.Lgs. 118/2011 relativi al consuntivo 2017;
2. Di determinare il fondo pluriennale vincolato al 1° gennaio 2019 da iscrivere nell'entrata dell'esercizio 2019, distintamente per la parte corrente e per il conto capitale, e in un valore pari ad €. 9.648.332.21 (Allegato FPV)
3. Di approvare:
 - a) le variazioni degli stanziamenti del bilancio 2019-2021 competenza e cassa risultanti dai prospetti inviati dalle competenti Direzioni e derivanti dalle variazioni di esigibilità (allegato VARIAZIONE);
 - b) le economie a residui risultanti dal riaccertamento ordinario 2018;
 - c) l'adeguamento degli stanziamenti riguardanti il fondo pluriennale vincolato iscritto nella spesa dell'esercizio 2018 e in entrata e in spesa degli esercizi successivi;
4. Di dare mandato al Responsabile del Servizio Finanziario di procedere al riaccertamento e al reimpegno delle entrate e delle spese eliminate in quanto non esigibili al 31 dicembre attraverso la

5

Letto, approvato e sottoscritto

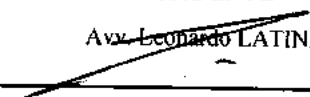
IL SEGRETARIO GENERALE

Dott. Giampaolo GIUNTA



IL PRESIDENTE

Avv. Leonardo LATINI



loro reimputazione agli esercizi finanziari indicati in sede di riaccertamento ordinario dei medesimi residui;

5. Di approvare l'elenco dei residui attivi conservati (allegato B) e dei residui passivi conservati (allegato C) al 31.12.2018 considerando però che in parte saranno stralciati perché di competenza dell'Organismo straordinario di liquidazione che costituiscono parte integrate e sostanziale della presente deliberazione;

6. Di dare atto che l'operazione di riaccertamento dei residui confluirà nel rendiconto di gestione dell'esercizio 2018

7. Con separata ed unanime votazione, di dichiarare la presente deliberazione, immediatamente eseguibile ai sensi dell'art. 134 comma 4, del D.Lgs. 267/2000.

Letto, approvato e sottoscritto

IL SEGRETARIO GENERALE

Dott. Giampaolo GIUNTA

Giampaolo Giunta

IL PRESIDENTE

Avv. Leonardo LATINI

Leonardo Latini

RESIDUI ATTIVI PER ANNO DI RESIDUO

Filtrati per :

- NESSUN FILTRO IMPOSTATO

Elenco dei responsabili considerati per la stampa:

NESSUN FILTRO IMPOSTATO SUI RESPONSABILI

Elenco degli assessorati considerati per la stampa:

NESSUN FILTRO IMPOSTATO SUGLI ASSESSORATI

CATEGORIA	DESCRIZIONE	ANNO RES.	RESIDUO AL	VARIAZIONI DAL	RESIDUI	RISCOSSIONI DAL	RESIDUI AL
			01/01/2019	01/01/2019 AL	CONSERVATI AL	01/01/2019 AL	27/06/2019
			(A)	(B)	(C) = (A) + (B)	(D)	(E) = (C) - (D)
10101.06	Imposta municipale propria	2016	77.844,35	0,00	77.844,35	0,00	77.844,35
10101.06	Imposta municipale propria	2017	188.778,73	0,00	188.778,73	0,00	188.778,73
TOTALE CATEGORIA			266.623,08	0,00	266.623,08	0,00	266.623,08
10101.08	Imposta comunale sugli immobili (ICI)	2010	310.312,82	0,00	310.312,82	0,00	310.312,82
10101.08	Imposta comunale sugli immobili (ICI)	2011	668.698,35	0,00	668.698,35	102.383,13	566.315,22
10101.08	Imposta comunale sugli immobili (ICI)	2012	17,88	0,00	17,88	0,00	17,88
10101.08	Imposta comunale sugli immobili (ICI)	2013	286.334,55	0,00	286.334,55	0,00	286.334,55
10101.08	Imposta comunale sugli immobili (ICI)	2014	968.839,93	0,00	968.839,93	0,00	968.839,93
10101.08	Imposta comunale sugli immobili (ICI)	2015	828.315,96	0,00	828.315,96	269,00	828.046,96
10101.08	Imposta comunale sugli immobili (ICI)	2016	5.078.052,75	0,00	5.078.052,75	114.365,05	4.963.687,70
10101.08	Imposta comunale sugli immobili (ICI)	2017	1.977.554,12	0,00	1.977.554,12	9.322,56	1.968.231,56
TOTALE CATEGORIA			10.118.126,36	0,00	10.118.126,36	226.339,74	9.891.786,62
10101.16	Addizionale comunale IRPEF	2016	51.202,02	0,00	51.202,02	376,80	50.825,22
10101.16	Addizionale comunale IRPEF	2017	3.597.503,23	0,00	3.597.503,23	0,00	3.597.503,23
TOTALE CATEGORIA			3.648.705,25	0,00	3.648.705,25	376,80	3.648.328,45
10101.51	Tassa smaltimento rifiuti solidi urbani	2007	940,83	0,00	940,83	0,00	940,83
10101.51	Tassa smaltimento rifiuti solidi urbani	2008	23.359,67	0,00	23.359,67	0,00	23.359,67
10101.51	Tassa smaltimento rifiuti solidi urbani	2011	15.877,63	0,00	15.877,63	837,19	15.040,44

CATEGORIA	DESCRIZIONE	ANNO RES.	RESIDUO AL	VARIAZIONI DAL	RESIDUI	RISCOSSIONI DAL	RESIDUI AL
			01/01/2019	01/01/2019 AL	CONSERVATI AL	01/01/2019 AL	27/06/2019
			(A)	(B)	(C) = (A) + (B)	(D)	(E) = (C) - (D)
10101.51	Tassa smaltimento rifiuti solidi urbani	2014	2.261.723,22	0,00	2.261.723,22	2.991,25	2.258.731,97
10101.51	Tassa smaltimento rifiuti solidi urbani	2015	5.442.330,33	0,00	5.442.330,33	3.474,01	5.438.856,32
10101.51	Tassa smaltimento rifiuti solidi urbani	2016	5.410.705,84	0,00	5.410.705,84	20.750,51	5.389.955,33
10101.51	Tassa smaltimento rifiuti solidi urbani	2017	6.372.028,37	0,00	6.372.028,37	42.371,00	6.329.657,37
TOTALE CATEGORIA			19.526.965,89	0,00	19.526.965,89	70.423,96	19.456.541,93

10101.52	Tassa occupazione spazi e aree pubbliche	2006	336.231,19	0,00	336.231,19	0,00	336.231,19
10101.52	Tassa occupazione spazi e aree pubbliche	2007	329.930,00	0,00	329.930,00	0,00	329.930,00
10101.52	Tassa occupazione spazi e aree pubbliche	2008	167.313,00	0,00	167.313,00	0,00	167.313,00
10101.52	Tassa occupazione spazi e aree pubbliche	2009	257.083,00	0,00	257.083,00	0,00	257.083,00
10101.52	Tassa occupazione spazi e aree pubbliche	2010	339.887,49	0,00	339.887,49	0,00	339.887,49
10101.52	Tassa occupazione spazi e aree pubbliche	2011	225.816,22	0,00	225.816,22	0,00	225.816,22
10101.52	Tassa occupazione spazi e aree pubbliche	2012	179.166,67	0,00	179.166,67	2.623,36	176.543,31
10101.52	Tassa occupazione spazi e aree pubbliche	2013	300.011,00	0,00	300.011,00	0,00	300.011,00
10101.52	Tassa occupazione spazi e aree pubbliche	2014	189.909,93	0,00	189.909,93	7.801,38	182.108,55
10101.52	Tassa occupazione spazi e aree pubbliche	2015	193.431,15	0,00	193.431,15	6.322,51	187.108,64
10101.52	Tassa occupazione spazi e aree pubbliche	2016	193.129,45	0,00	193.129,45	3.200,89	189.928,56
10101.52	Tassa occupazione spazi e aree pubbliche	2017	294.091,98	0,00	294.091,98	13.053,56	281.038,42
TOTALE CATEGORIA			3.006.001,08	0,00	3.006.001,08	33.001,70	2.972.999,38

10101.53	Imposta comunale sulla pubblicità e diritto sulle pubbliche affissioni	2006	129.852,00	0,00	129.852,00	0,00	129.852,00
10101.53	Imposta comunale sulla pubblicità e diritto sulle pubbliche affissioni	2007	124.492,00	0,00	124.492,00	0,00	124.492,00
10101.53	Imposta comunale sulla pubblicità e diritto sulle pubbliche affissioni	2008	190.552,00	0,00	190.552,00	0,00	190.552,00
10101.53	Imposta comunale sulla pubblicità e diritto sulle pubbliche affissioni	2009	226.338,09	0,00	226.338,09	0,00	226.338,09
10101.53	Imposta comunale sulla pubblicità e diritto sulle pubbliche affissioni	2010	198.328,00	0,00	198.328,00	0,00	198.328,00
10101.53	Imposta comunale sulla pubblicità e diritto sulle pubbliche affissioni	2011	351.673,20	0,00	351.673,20	0,00	351.673,20
10101.53	Imposta comunale sulla pubblicità e diritto sulle pubbliche affissioni	2012	194.265,35	0,00	194.265,35	459,91	193.805,44
10101.53	Imposta comunale sulla pubblicità e diritto sulle pubbliche affissioni	2013	324.057,00	0,00	324.057,00	0,00	324.057,00
10101.53	Imposta comunale sulla pubblicità e diritto sulle pubbliche affissioni	2014	191.496,39	0,00	191.496,39	24.429,06	167.067,33

CATEGORIA	DESCRIZIONE	ANNO RES.	RESIDUO AL	VARIAZIONI DAL	RESIDUI	RISCOSSIONI DAL	RESIDUI AL
			01/01/2019	01/01/2019 AL	CONSERVATI AL	01/01/2019 AL	27/06/2019
			(A)	(B)	(C) = (A) + (B)	(D)	(E) = (C) - (D)
10101.53	Imposta comunale sulla pubblicità e diritto sulle pubbliche affissioni	2015	298.698,98	0,00	298.698,98	7.044,58	291.654,40
10101.53	Imposta comunale sulla pubblicità e diritto sulle pubbliche affissioni	2016	165.096,29	0,00	165.096,29	7.471,35	157.624,94
10101.53	Imposta comunale sulla pubblicità e diritto sulle pubbliche affissioni	2017	208.614,01	0,00	208.614,01	11.999,20	196.614,81
TOTALE CATEGORIA			2.603.463,31	0,00	2.603.463,31	51.404,10	2.552.059,21
10101.99	Altre imposte, tasse e proventi n.a.c.	2011	195.253,07	0,00	195.253,07	0,00	195.253,07
TOTALE CATEGORIA			195.253,07	0,00	195.253,07	0,00	195.253,07
20101.01	Trasferimenti correnti da Amministrazioni CENTRALI	2009	627,01	0,00	627,01	627,01	0,00
20101.01	Trasferimenti correnti da Amministrazioni CENTRALI	2015	54.192,04	0,00	54.192,04	0,00	54.192,04
20101.01	Trasferimenti correnti da Amministrazioni CENTRALI	2016	5.718,50	0,00	5.718,50	0,00	5.718,50
20101.01	Trasferimenti correnti da Amministrazioni CENTRALI	2017	121.392,28	0,00	121.392,28	0,00	121.392,28
TOTALE CATEGORIA			181.929,83	0,00	181.929,83	627,01	181.302,82
20101.02	Trasferimenti correnti da Amministrazioni LOCALI	2013	7.674,67	0,00	7.674,67	0,00	7.674,67
20101.02	Trasferimenti correnti da Amministrazioni LOCALI	2015	50.909,79	0,00	50.909,79	0,00	50.909,79
20101.02	Trasferimenti correnti da Amministrazioni LOCALI	2016	4.415,39	0,00	4.415,39	0,00	4.415,39
20101.02	Trasferimenti correnti da Amministrazioni LOCALI	2017	120.825,72	0,00	120.825,72	88.264,08	32.561,64
TOTALE CATEGORIA			183.825,57	0,00	183.825,57	88.264,08	95.561,49
20103.01	Sponsorizzazioni da imprese	2014	721,97	0,00	721,97	0,00	721,97
20103.01	Sponsorizzazioni da imprese	2015	17.628,08	0,00	17.628,08	0,00	17.628,08
20103.01	Sponsorizzazioni da imprese	2016	104.857,00	0,00	104.857,00	0,00	104.857,00
20103.01	Sponsorizzazioni da imprese	2017	98.102,09	0,00	98.102,09	0,00	98.102,09
TOTALE CATEGORIA			221.309,14	0,00	221.309,14	0,00	221.309,14
20103.02	Altri trasferimenti correnti da imprese	2009	54.000,00	0,00	54.000,00	0,00	54.000,00
TOTALE CATEGORIA			54.000,00	0,00	54.000,00	0,00	54.000,00
20105.02	Trasferimenti correnti dal Resto del Mondo	2015	10.035,60	0,00	10.035,60	0,00	10.035,60

CATEGORIA	DESCRIZIONE	ANNO RES.	RESIDUO AL	VARIAZIONI DAL	RESIDUI	RISCOSSIONI DAL	RESIDUI AL
			01/01/2019	01/01/2019 AL	CONSERVATI AL	01/01/2019 AL	27/06/2019
			(A)	(B)	(C) = (A) + (B)	(D)	(E) = (C) - (D)
TOTALE CATEGORIA			10.035,60	0,00	10.035,60	0,00	10.035,60
30100.02	Entrate dalla vendita e dall'erogazione di servizi	2008	112.061,12	0,00	112.061,12	0,00	112.061,12
30100.02	Entrate dalla vendita e dall'erogazione di servizi	2009	49.570,11	0,00	49.570,11	0,00	49.570,11
30100.02	Entrate dalla vendita e dall'erogazione di servizi	2010	60.000,00	0,00	60.000,00	0,00	60.000,00
30100.02	Entrate dalla vendita e dall'erogazione di servizi	2011	304.209,14	0,00	304.209,14	17.383,10	286.826,04
30100.02	Entrate dalla vendita e dall'erogazione di servizi	2012	366.945,95	0,00	366.945,95	3.984,17	362.961,78
30100.02	Entrate dalla vendita e dall'erogazione di servizi	2013	324.430,72	-32.500,00	291.930,72	0,00	291.930,72
30100.02	Entrate dalla vendita e dall'erogazione di servizi	2014	368.920,15	0,00	368.920,15	2.114,57	366.805,58
30100.02	Entrate dalla vendita e dall'erogazione di servizi	2015	555.302,35	-100.051,70	455.250,65	0,00	455.250,65
30100.02	Entrate dalla vendita e dall'erogazione di servizi	2016	401.780,95	-50.000,00	351.780,95	931,04	350.849,91
30100.02	Entrate dalla vendita e dall'erogazione di servizi	2017	1.250.338,55	-91.968,68	1.158.369,87	309.931,57	848.438,30
TOTALE CATEGORIA			3.793.559,04	-274.520,38	3.519.038,66	334.344,45	3.184.694,21
30100.03	Proventi derivanti dalla gestione dei beni	2007	144.217,11	0,00	144.217,11	0,00	144.217,11
30100.03	Proventi derivanti dalla gestione dei beni	2008	306.148,39	0,00	306.148,39	0,00	306.148,39
30100.03	Proventi derivanti dalla gestione dei beni	2009	283.701,36	0,00	283.701,36	0,00	283.701,36
30100.03	Proventi derivanti dalla gestione dei beni	2010	239.876,39	0,00	239.876,39	0,00	239.876,39
30100.03	Proventi derivanti dalla gestione dei beni	2011	483.950,46	0,00	483.950,46	2.794,82	481.155,64
30100.03	Proventi derivanti dalla gestione dei beni	2012	1.256.918,43	0,00	1.256.918,43	700,00	1.256.218,43
30100.03	Proventi derivanti dalla gestione dei beni	2013	431.242,13	0,00	431.242,13	0,00	431.242,13
30100.03	Proventi derivanti dalla gestione dei beni	2014	448.427,05	0,00	448.427,05	2.137,78	446.289,27
30100.03	Proventi derivanti dalla gestione dei beni	2015	851.419,04	0,00	851.419,04	3.229,11	848.189,93
30100.03	Proventi derivanti dalla gestione dei beni	2016	83.092,61	0,00	83.092,61	9.123,14	73.969,47
30100.03	Proventi derivanti dalla gestione dei beni	2017	604.670,07	0,00	604.670,07	2.418,93	602.251,14
TOTALE CATEGORIA			5.133.663,04	0,00	5.133.663,04	20.403,78	5.113.259,26
30200.01	Entrate da amministrazioni pubbliche derivanti dall'attività di controllo e	2015	39.835,36	0,00	39.835,36	0,00	39.835,36
TOTALE CATEGORIA			39.835,36	0,00	39.835,36	0,00	39.835,36

CATEGORIA	DESCRIZIONE	ANNO RES.	RESIDUO AL	VARIAZIONI DAL	RESIDUI	RISCOSSIONI DAL	RESIDUI AL
			01/01/2019	01/01/2019 AL	CONSERVATI AL	01/01/2019 AL	27/06/2019
			(A)	(B)	(C) = (A) + (B)	(D)	(E) = (C) - (D)
30200.02	Entrate da famiglie derivanti dall'attività di controllo e repressione delle	2006	2.172.488,36	0,00	2.172.488,36	187.854,24	1.984.634,12
30200.02	Entrate da famiglie derivanti dall'attività di controllo e repressione delle	2007	2.042.767,67	0,00	2.042.767,67	0,00	2.042.767,67
30200.02	Entrate da famiglie derivanti dall'attività di controllo e repressione delle	2008	3.378.838,35	0,00	3.378.838,35	0,00	3.378.838,35
30200.02	Entrate da famiglie derivanti dall'attività di controllo e repressione delle	2009	1.423.274,75	0,00	1.423.274,75	0,00	1.423.274,75
30200.02	Entrate da famiglie derivanti dall'attività di controllo e repressione delle	2010	1.480.076,34	0,00	1.480.076,34	0,00	1.480.076,34
30200.02	Entrate da famiglie derivanti dall'attività di controllo e repressione delle	2011	2.372.795,23	0,00	2.372.795,23	0,00	2.372.795,23
30200.02	Entrate da famiglie derivanti dall'attività di controllo e repressione delle	2012	935.009,08	0,00	935.009,08	0,00	935.009,08
30200.02	Entrate da famiglie derivanti dall'attività di controllo e repressione delle	2013	1.469.368,50	0,00	1.469.368,50	0,00	1.469.368,50
30200.02	Entrate da famiglie derivanti dall'attività di controllo e repressione delle	2014	1.325.276,34	0,00	1.325.276,34	0,00	1.325.276,34
30200.02	Entrate da famiglie derivanti dall'attività di controllo e repressione delle	2015	801.850,26	0,00	801.850,26	0,00	801.850,26
30200.02	Entrate da famiglie derivanti dall'attività di controllo e repressione delle	2016	1.114.714,70	0,00	1.114.714,70	39.654,12	1.075.060,58
30200.02	Entrate da famiglie derivanti dall'attività di controllo e repressione delle	2017	1.197.086,90	0,00	1.197.086,90	165.311,81	1.031.775,09
TOTALE CATEGORIA			19.713.546,48	0,00	19.713.546,48	392.820,17	19.320.726,31
30200.03	Entrate da Imprese derivanti dall'attività di controllo e repressione delle	2015	298.863,97	0,00	298.863,97	0,00	298.863,97
30200.03	Entrate da Imprese derivanti dall'attività di controllo e repressione delle	2016	292.361,31	0,00	292.361,31	0,00	292.361,31
30200.03	Entrate da Imprese derivanti dall'attività di controllo e repressione delle	2017	766.759,07	0,00	766.759,07	1.242,00	765.517,07
TOTALE CATEGORIA			1.357.984,35	0,00	1.357.984,35	1.242,00	1.356.742,35
30300.03	Altri interessi attivi	2015	1.397,08	0,00	1.397,08	0,00	1.397,08
30300.03	Altri interessi attivi	2016	0,24	0,00	0,24	0,00	0,24
30300.03	Altri interessi attivi	2017	175.627,12	0,00	175.627,12	0,00	175.627,12
TOTALE CATEGORIA			177.024,44	0,00	177.024,44	0,00	177.024,44
30400.03	Entrate derivanti dalla distribuzione di utili e avanzi	2007	2.457,15	0,00	2.457,15	0,00	2.457,15
30400.03	Entrate derivanti dalla distribuzione di utili e avanzi	2010	470.993,32	0,00	470.993,32	0,00	470.993,32
30400.03	Entrate derivanti dalla distribuzione di utili e avanzi	2011	1.109.287,00	0,00	1.109.287,00	0,00	1.109.287,00
30400.03	Entrate derivanti dalla distribuzione di utili e avanzi	2012	674.352,75	0,00	674.352,75	0,00	674.352,75
30400.03	Entrate derivanti dalla distribuzione di utili e avanzi	2013	792.475,00	0,00	792.475,00	0,00	792.475,00
30400.03	Entrate derivanti dalla distribuzione di utili e avanzi	2014	866.475,75	0,00	866.475,75	0,00	866.475,75

CATEGORIA	DESCRIZIONE	ANNO RES.	RESIDUO AL	VARIAZIONI DAL	RESIDUI	RISCOSSIONI DAL	RESIDUI AL
			01/01/2019	01/01/2019 AL	CONSERVATI AL	01/01/2019 AL	27/06/2019
			(A)	(B)	(C) = (A) + (B)	(D)	(E) = (C) - (D)
30400.03	Entrate derivanti dalla distribuzione di utili e avanzi	2016	645.381,72	0,00	645.381,72	0,00	645.381,72
30400.03	Entrate derivanti dalla distribuzione di utili e avanzi	2017	218.069,13	0,00	218.069,13	0,00	218.069,13
TOTALE CATEGORIA			4.779.491,82	0,00	4.779.491,82	0,00	4.779.491,82

30500.02	Rimborsi in entrata	2006	1.504,63	0,00	1.504,63	0,00	1.504,63
30500.02	Rimborsi in entrata	2008	694,48	0,00	694,48	0,00	694,48
30500.02	Rimborsi in entrata	2010	2.543,60	0,00	2.543,60	0,00	2.543,60
30500.02	Rimborsi in entrata	2011	20.946,93	0,00	20.946,93	0,00	20.946,93
30500.02	Rimborsi in entrata	2012	205.043,36	0,00	205.043,36	0,00	205.043,36
30500.02	Rimborsi in entrata	2014	44.527,24	0,00	44.527,24	0,00	44.527,24
30500.02	Rimborsi in entrata	2015	47.182,34	0,00	47.182,34	0,00	47.182,34
30500.02	Rimborsi in entrata	2016	195.249,33	0,00	195.249,33	81,18	195.168,15
30500.02	Rimborsi in entrata	2017	686.586,28	0,00	686.586,28	1.217,74	685.368,54
TOTALE CATEGORIA			1.204.278,19	0,00	1.204.278,19	1.298,92	1.202.979,27

30500.99	Altre entrate correnti n.a.c.	2000	11.644,32	0,00	11.644,32	0,00	11.644,32
30500.99	Altre entrate correnti n.a.c.	2001	235,98	0,00	235,98	0,00	235,98
30500.99	Altre entrate correnti n.a.c.	2002	5.961,04	0,00	5.961,04	0,00	5.961,04
30500.99	Altre entrate correnti n.a.c.	2003	20.370,57	0,00	20.370,57	0,00	20.370,57
30500.99	Altre entrate correnti n.a.c.	2004	8.167,87	0,00	8.167,87	0,00	8.167,87
30500.99	Altre entrate correnti n.a.c.	2005	18.413,18	0,00	18.413,18	0,00	18.413,18
30500.99	Altre entrate correnti n.a.c.	2006	34.983,87	0,00	34.983,87	0,00	34.983,87
30500.99	Altre entrate correnti n.a.c.	2007	186.280,42	0,00	186.280,42	0,00	186.280,42
30500.99	Altre entrate correnti n.a.c.	2008	543.277,15	0,00	543.277,15	0,00	543.277,15
30500.99	Altre entrate correnti n.a.c.	2009	53.476,66	0,00	53.476,66	0,00	53.476,66
30500.99	Altre entrate correnti n.a.c.	2010	70.285,83	0,00	70.285,83	0,00	70.285,83
30500.99	Altre entrate correnti n.a.c.	2011	132.669,80	0,00	132.669,80	0,00	132.669,80
30500.99	Altre entrate correnti n.a.c.	2012	142.623,48	0,00	142.623,48	0,00	142.623,48
30500.99	Altre entrate correnti n.a.c.	2013	46.828,20	0,00	46.828,20	0,00	46.828,20

CATEGORIA	DESCRIZIONE	ANNO RES.	RESIDUO AL	VARIAZIONI DAL	RESIDUI	RISCOSSIONI DAL	RESIDUI AL
			01/01/2019	01/01/2019 AL	CONSERVATI AL	01/01/2019 AL	27/06/2019
			(A)	(B)	(C) = (A) + (B)	(D)	(E) = (C) - (D)
30500.99	Altre entrate correnti n.a.c.	2014	131.638,20	-6.782,64	124.855,56	0,00	124.855,56
30500.99	Altre entrate correnti n.a.c.	2015	41.506,67	0,00	41.506,67	1.438,84	40.067,83
30500.99	Altre entrate correnti n.a.c.	2016	372.710,22	0,00	372.710,22	731,78	371.978,44
30500.99	Altre entrate correnti n.a.c.	2017	133.996,39	0,00	133.996,39	0,00	133.996,39
TOTALE CATEGORIA			1.955.069,85	-6.782,64	1.948.287,21	2.170,62	1.946.116,59
40200.01	Contributi agli investimenti da amministrazioni pubbliche	1993	2.326,57	0,00	2.326,57	0,00	2.326,57
40200.01	Contributi agli investimenti da amministrazioni pubbliche	2007	7.932,80	0,00	7.932,80	0,00	7.932,80
40200.01	Contributi agli investimenti da amministrazioni pubbliche	2010	572.070,75	0,00	572.070,75	0,00	572.070,75
40200.01	Contributi agli investimenti da amministrazioni pubbliche	2011	168.994,22	0,00	168.994,22	0,00	168.994,22
40200.01	Contributi agli investimenti da amministrazioni pubbliche	2012	105.678,36	0,00	105.678,36	0,00	105.678,36
40200.01	Contributi agli investimenti da amministrazioni pubbliche	2013	165.000,00	0,00	165.000,00	0,00	165.000,00
40200.01	Contributi agli investimenti da amministrazioni pubbliche	2014	28.375,00	0,00	28.375,00	12.500,00	15.875,00
40200.01	Contributi agli investimenti da amministrazioni pubbliche	2015	1.073.185,28	-520.710,00	552.475,28	452.416,91	100.058,37
40200.01	Contributi agli investimenti da amministrazioni pubbliche	2016	219.331,35	0,00	219.331,35	0,00	219.331,35
40200.01	Contributi agli investimenti da amministrazioni pubbliche	2017	2.168.636,85	0,00	2.168.636,85	79.224,70	2.089.412,15
TOTALE CATEGORIA			4.511.531,18	-520.710,00	3.990.821,18	544.141,61	3.446.679,57
40200.03	Contributi agli investimenti da Imprese	2002	6.972,51	0,00	6.972,51	0,00	6.972,51
40200.03	Contributi agli investimenti da Imprese	2012	120,00	0,00	120,00	0,00	120,00
40200.03	Contributi agli investimenti da Imprese	2013	45.111,71	0,00	45.111,71	0,00	45.111,71
40200.03	Contributi agli investimenti da Imprese	2014	40.794,00	0,00	40.794,00	0,00	40.794,00
40200.03	Contributi agli investimenti da Imprese	2015	20.000,00	0,00	20.000,00	0,00	20.000,00
40200.03	Contributi agli investimenti da Imprese	2017	1.240.014,37	0,00	1.240.014,37	22.422,00	1.217.592,37
TOTALE CATEGORIA			1.353.012,59	0,00	1.353.012,59	22.422,00	1.330.590,59
40200.04	Contributi agli investimenti da Istituzioni Sociali Private	2017	24.186,50	0,00	24.186,50	0,00	24.186,50
TOTALE CATEGORIA			24.186,50	0,00	24.186,50	0,00	24.186,50
40400.01	Alienazione di beni materiali	2002	550,71	0,00	550,71	0,00	550,71

CATEGORIA	DESCRIZIONE	ANNO RES.	RESIDUO AL	VARIAZIONI DAL	RESIDUI	RISCOSSIONI DAL	RESIDUI AL
			01/01/2019	01/01/2019 AL 27/06/2019	CONSERVATI AL 27/06/2019	01/01/2019 AL 27/06/2019	27/06/2019
			(A)	(B)	(C) = (A) + (B)	(D)	(E) = (C) - (D)
40400.01	Alienazione di beni materiali	2004	784,52	0,00	784,52	0,00	784,52
40400.01	Alienazione di beni materiali	2008	7.152.631,15	0,00	7.152.631,15	0,00	7.152.631,15
40400.01	Alienazione di beni materiali	2009	1.192,08	0,00	1.192,08	0,00	1.192,08
40400.01	Alienazione di beni materiali	2010	553.556,00	0,00	553.556,00	0,00	553.556,00
40400.01	Alienazione di beni materiali	2012	5.785,08	0,00	5.785,08	0,00	5.785,08
40400.01	Alienazione di beni materiali	2013	924,51	0,00	924,51	0,00	924,51
40400.01	Alienazione di beni materiali	2014	65,46	0,00	65,46	0,00	65,46
40400.01	Alienazione di beni materiali	2016	440,89	0,00	440,89	0,00	440,89
40400.01	Alienazione di beni materiali	2017	208.494,35	0,00	208.494,35	7.570,00	200.924,35
TOTALE CATEGORIA			7.924.424,75	0,00	7.924.424,75	7.570,00	7.916.854,75
40400.02	Cessione di Terreni e di beni materiali non prodotti	2011	1.864.240,07	2,00	1.864.242,07	19.872,20	1.844.369,87
40400.02	Cessione di Terreni e di beni materiali non prodotti	2013	1.446,68	0,00	1.446,68	0,00	1.446,68
TOTALE CATEGORIA			1.865.686,75	2,00	1.865.688,75	19.872,20	1.845.816,55
40500.01	Permessi da costruire	2012	62.361,41	0,00	62.361,41	0,00	62.361,41
TOTALE CATEGORIA			62.361,41	0,00	62.361,41	0,00	62.361,41
40500.03	Entrate in conto capitale dovute a rimborsi, recuperi e restituzioni di somme non	2015	3.210,00	0,00	3.210,00	0,00	3.210,00
40500.03	Entrate in conto capitale dovute a rimborsi, recuperi e restituzioni di somme non	2016	200,00	0,00	200,00	0,00	200,00
TOTALE CATEGORIA			3.410,00	0,00	3.410,00	0,00	3.410,00
60300.01	Accensione mutui e altri finanziamenti a medio lungo termine	1988	3.474,23	0,00	3.474,23	0,00	3.474,23
60300.01	Accensione mutui e altri finanziamenti a medio lungo termine	2002	5.613,86	0,00	5.613,86	0,00	5.613,86
60300.01	Accensione mutui e altri finanziamenti a medio lungo termine	2005	16.449,34	0,00	16.449,34	0,00	16.449,34
60300.01	Accensione mutui e altri finanziamenti a medio lungo termine	2006	91.009,50	0,00	91.009,50	0,00	91.009,50
60300.01	Accensione mutui e altri finanziamenti a medio lungo termine	2007	13.998,13	0,00	13.998,13	0,00	13.998,13
60300.01	Accensione mutui e altri finanziamenti a medio lungo termine	2008	866.775,36	0,00	866.775,36	0,00	866.775,36
60300.01	Accensione mutui e altri finanziamenti a medio lungo termine	2009	311.821,87	0,00	311.821,87	0,00	311.821,87
60300.01	Accensione mutui e altri finanziamenti a medio lungo termine	2010	263.265,11	0,00	263.265,11	302,60	262.962,51

CATEGORIA	DESCRIZIONE	ANNO RES.	RESIDUO AL	VARIAZIONI DAL	RESIDUI	RISCOSSIONI DAL	RESIDUI AL
			01/01/2019	01/01/2019 AL	CONSERVATI AL	01/01/2019 AL	27/06/2019
			(A)	(B)	(C) = (A) + (B)	(D)	(E) = (C) - (D)
60300.01	Accensione mutui e altri finanziamenti a medio lungo termine	2011	506.066,61	0,00	506.066,61	0,00	506.066,61
60300.01	Accensione mutui e altri finanziamenti a medio lungo termine	2012	72.328,90	0,00	72.328,90	7.062,92	65.265,98
60300.01	Accensione mutui e altri finanziamenti a medio lungo termine	2013	317.132,41	0,00	317.132,41	276,32	316.856,09
60300.01	Accensione mutui e altri finanziamenti a medio lungo termine	2014	177.709,11	0,00	177.709,11	49.162,22	128.546,89
60300.01	Accensione mutui e altri finanziamenti a medio lungo termine	2015	8.497.040,57	0,00	8.497.040,57	122.935,25	8.374.105,32
60300.01	Accensione mutui e altri finanziamenti a medio lungo termine	2016	1.543.295,51	0,00	1.543.295,51	310.664,00	1.232.631,51
60300.01	Accensione mutui e altri finanziamenti a medio lungo termine	2017	362.941,82	0,00	362.941,82	225,00	362.716,82
TOTALE CATEGORIA			13.048.922,33	0,00	13.048.922,33	490.628,31	12.558.294,02
90100.01	Altre ritenute	2015	64.995,83	0,00	64.995,83	0,00	64.995,83
90100.01	Altre ritenute	2016	2.593,32	0,00	2.593,32	0,00	2.593,32
90100.01	Altre ritenute	2017	4.768,53	0,00	4.768,53	0,00	4.768,53
TOTALE CATEGORIA			72.357,68	0,00	72.357,68	0,00	72.357,68
90100.02	Ritenute su redditi da lavoro dipendente	2011	744,82	0,00	744,82	0,00	744,82
90100.02	Ritenute su redditi da lavoro dipendente	2014	111,40	0,00	111,40	0,00	111,40
90100.02	Ritenute su redditi da lavoro dipendente	2016	52,19	0,00	52,19	0,00	52,19
90100.02	Ritenute su redditi da lavoro dipendente	2017	12.405,85	0,00	12.405,85	0,00	12.405,85
TOTALE CATEGORIA			13.314,26	0,00	13.314,26	0,00	13.314,26
90200.01	Rimborsi per acquisto di beni e servizi per conto terzi	2009	93.970,08	0,00	93.970,08	0,00	93.970,08
TOTALE CATEGORIA			93.970,08	0,00	93.970,08	0,00	93.970,08
90200.04	Depositi di/presso terzi	2015	3.800,00	0,00	3.800,00	0,00	3.800,00
90200.04	Depositi di/presso terzi	2016	613,20	0,00	613,20	0,00	613,20
TOTALE CATEGORIA			4.413,20	0,00	4.413,20	0,00	4.413,20
90200.05	Riscossione imposte e tributi per conto terzi	2006	5.848,00	0,00	5.848,00	0,00	5.848,00
90200.05	Riscossione imposte e tributi per conto terzi	2015	2.288,00	0,00	2.288,00	0,00	2.288,00
TOTALE CATEGORIA			8.136,00	0,00	8.136,00	0,00	8.136,00

CATEGORIA	DESCRIZIONE	ANNO RES.	RESIDUO AL	VARIAZIONI DAL	RESIDUI	RISCOSSIONI DAL	RESIDUI AL
			01/01/2019	01/01/2019 AL	CONSERVATI AL	01/01/2019 AL	27/06/2019
			(A)	(B)	(C) = (A) + (B)	(D)	(E) = (C) - (D)
90200.99	Altre entrate per conto terzi	2005	23.600,00	0,00	23.600,00	0,00	23.600,00
90200.99	Altre entrate per conto terzi	2007	27.407,07	0,00	27.407,07	0,00	27.407,07
90200.99	Altre entrate per conto terzi	2009	25.803,17	0,00	25.803,17	0,00	25.803,17
90200.99	Altre entrate per conto terzi	2010	2.677,55	0,00	2.677,55	0,00	2.677,55
90200.99	Altre entrate per conto terzi	2011	7.401,03	0,00	7.401,03	0,00	7.401,03
90200.99	Altre entrate per conto terzi	2012	2.904,01	0,00	2.904,01	0,00	2.904,01
90200.99	Altre entrate per conto terzi	2014	95.723,29	0,00	95.723,29	0,00	95.723,29
90200.99	Altre entrate per conto terzi	2015	600,24	0,00	600,24	0,00	600,24
90200.99	Altre entrate per conto terzi	2017	19,75	0,00	19,75	0,00	19,75
TOTALE CATEGORIA			186.136,11	0,00	186.136,11	0,00	186.136,11
TOTALE GENERALE			107.342.553,59	-802.011,02	106.540.542,57	2.307.351,45	104.233.191,12


 Tabulati
 Movimenti c/c
 Saldi c/c

 Esportazioni
 Altre Informazioni
 Esportazioni mov.tesoreria

 Situazioni consolidate
 AEA
 Ente ONLINE

 Documenti ONLINE
 Movimenti Pos
 EC Periodico

 AOS Seda
 Remunerazione SEDA

Saldo di fatto - Saldo di diritto AI: 27/06/2019 Ora: 11:50

 Tipo ricerca Esercizio

Descrizione conto	Conto di Fatto	Fondo di cassa	1.447.572,99 EUR
Imp. reversali emesse di cui	204.694.624,61 EUR		
- Imp. reversali da ris.	11.535,40 EUR	Imp. reversali ris.	204.683.089,21 EUR
- di cui: Imp. reversali a cop.	0,00 EUR		
		Imp. provvisori entrata	0,00 EUR
		Totale entrate	206.130.662,20 EUR
		Deficit di cassa	0,00 EUR
Imp. mandati emessi di cui	205.480.595,49 EUR		
- Imp. mandati da pag.	11.535,40 EUR	Imp. mandati pag.	205.469.060,09 EUR
- di cui: Imp. mandati a cop.	0,00 EUR		
		Imp. provvisori uscita	639.045,38 EUR
		Totale uscite	206.108.105,47 EUR
		Saldo del conto	22.556,73 EUR

PROSPETTO DIMOSTRATIVO DEL RISULTATO DI AMMINISTRAZIONE ESERCIZIO 2018

		GESTIONE		
		RESIDUI	COMPETENZA	TOTALE
Fondo cassa al 1° gennaio				1.446.611,04
RISCOSSIONI	+	14.211.193,61	190.471.895,60	204.683.089,21
PAGAMENTI	-	35.366.674,16	170.102.385,93	205.469.060,09
SALDO DI CASSA AL 31 DICEMBRE	=			660.640,16
PAGAMENTI per azioni esecutive non regolarizzate al 31 dicembre	-			0,00
FONDO DI CASSA AL 31 DICEMBRE	=			660.640,16
RESIDUI ATTIVI	+	107.342.553,59	31.941.017,30	139.283.570,89
<i>di cui derivanti da accertamenti di tributi effettuati sulla base della stima del dipartimento delle finanze</i>		<i>0,00</i>	<i>0,00</i>	<i>0,00</i>
RESIDUI PASSIVI	-	32.127.416,86	38.705.746,04	70.833.162,90
FONDO PLURIENNALE VINCOLATO PER SPESE CORRENTI	-			3.867.581,96
FONDO PLURIENNALE VINCOLATO PER SPESE IN CONTO CAPITALE	-			8.476.474,14
RISULTATO DI AMMINISTRAZIONE AL 31 DICEMBRE 2018 (A)	=			56.766.992,05
Composizione del risultato di amministrazione al 31 dicembre 2018:				
Parte accantonata				
Fondo Ant. Liq. DL 35/2013				24.420.298,29
Fondo perdite società partecipate				616.000,00
Fondo crediti dubbia esigibilità				60.355.451,71
Totale parte accantonata (B)				85.391.750,00

Parte vincolata		
Vincoli derivanti da leggi e dai principi contabili		809.311,63
Vincoli derivanti da trasferimenti		14.667.895,73
Vincoli derivanti dalla contrazione di mutui		8.483.448,13
Vincoli formalmente attribuiti dall'ente		0,00
Altri vincoli		0,00
	Totale parte vincolata (C)	23.960.655,49
Parte destinata agli investimenti		
	Totale parte destinata agli investimenti (D)	0,00
	Totale parte disponibile (E=A-B-C-D)	-52.585.413,44
Se E è negativo, tale importo è iscritto tra le spese del bilancio di previsione come disavanzo da ripianare		

PROSPETTO DIMOSTRATIVO DEL RISULTATO DI AMMINISTRAZIONE

		GESTIONE		
		RESIDUI	COMPETENZA	TOTALE
Fondo cassa al 1° gennaio				1.446.611,04
RISCOSSIONI	(+)	14.211.193,61	190.471.895,60	204.683.089,21
PAGAMENTI	(-)	35.366.674,16	170.102.385,93	205.469.060,09
SALDO DI CASSA AL 31 DICEMBRE	(=)			660.640,16
PAGAMENTI per azioni esecutive non regolarizzate al 31 dicembre	(-)			-
FONDO DI CASSA AL 31 DICEMBRE	(=)			660.640,16
RESIDUI ATTIVI <i>di cui derivanti da accertamenti di tributi effettuati sulla base della stima del dipartimento delle finanze</i>	(+)	29.444.635,65	31.941.017,30	61.385.652,95
RESIDUI PASSIVI	(-)	2.986.441,25	38.705.746,04	41.692.187,29
FONDO PLURIENNALE VINCOLATO PER SPESE CORRENTI ⁽¹⁾	(-)			3.867.581,96
FONDO PLURIENNALE VINCOLATO PER SPESE IN CONTO CAPITALE ⁽¹⁾	(-)			8.476.474,14
RISULTATO DI AMMINISTRAZIONE AL 31 DICEMBRE (A)⁽²⁾	(=)			8.010.049,72

Composizione del risultato di amministrazione al 31 dicembre ...:		
Parte accantonata ⁽³⁾		
Fondo crediti di dubbia esigibilità al 31/12/.... ⁽⁴⁾		9.492.427,55
Accantonamento residui perenti al 31/12/.... (solo per le regioni) ⁽⁵⁾		
Fondo anticipazioni liquidità DL 35 del 2013 e successive modifiche e rifinanziamenti		
Fondo perdite società partecipate		616.000,00
Fondo contezioso		
Altri accantonamenti		
	Totale parte accantonata (B)	10.108.427,55
Parte vincolata		
Vincoli derivanti da leggi e dai principi contabili		809.311,63
Vincoli derivanti da trasferimenti		14.667.895,73
Vincoli derivanti dalla contrazione di mutui		8.483.448,13
Vincoli formalmente attribuiti dall'ente		
Altri vincoli		
	Totale parte vincolata (C)	23960655,49
Parte destinata agli investimenti		
	Totale parte destinata agli investimenti (D)	0,00
	Totale parte disponibile (E=A-B-C-D)	- 26.059.033,32
Se E è negativo, tale importo è iscritto tra le spese del bilancio di previsione come disavanzo da ripianare ⁽⁶⁾		

⁽¹⁾ Indicare l'importo del fondo pluriennale vincolato risultante dal conto del bilancio (in spesa).

⁽²⁾ Se negativo, le regioni indicano in nota la quota del disavanzo corrispondente al debito autorizzato e non contratto, distintamente da quella derivante dalla gestione ordinaria.

⁽³⁾ Non comprende il fondo pluriennale vincolato.

⁽⁴⁾ Indicare l'importo del Fondo crediti di dubbia esigibilità risultante dall'allegato 8 c)

⁽⁵⁾ Solo per le regioni Indicare l'importo dell'accantonamento per residui perenti al 31 dicembre

⁽⁶⁾ In caso di risultato negativo, le regioni indicano in nota la quota del disavanzo corrispondente al debito autorizzato e non contratto, distintamente da quella derivante dalla gestione ordinaria e iscrivono nel passivo del bilancio di previsione N l'importo di cui alla lettera E, distinguendo le due componenti del disavanzo. A decorrere dal 2016 si fa riferimento all'ammontare del debito autorizzato alla data del 31 dicembre 2015.

COMPOSIZIONE PER MISSIONI E PROGRAMMI DEL FONDO PLURIENNALE VINCOLATO DELL'ESERCIZIO 2018

MISSIONI E PROGRAMMI	Fondo pluriennale vincolato al 31 dicembre dell'esercizio 2017	Spese impegnate negli esercizi precedenti e imputate all'esercizio 2018 e coperte dal fondo pluriennale vincolato	Riaccertamento degli impegni di cui alla lettera b) effettuata nel corso dell'esercizio 2018 (cd. economie di impegno)	Riaccertamento degli impegni di cui alla lettera b) effettuata nel corso dell'esercizio 2018 (cd. economie di impegno) su impegni pluriennali finanziati dal FPV e imputati agli esercizi succ. al 2018	Quota del fondo pluriennale vincolato al 31 dicembre dell'esercizio 2017, non destinata ad essere utilizzata nell'esercizio 2018 e rinviata all'esercizio 2019 e successivi	Spese impegnate nell'esercizio 2018 con imputazione all'esercizio 2019 e coperte dal fondo pluriennale vincolato	Spese impegnate nell'esercizio 2018 con imputazione all'esercizio 2020 e coperte dal fondo pluriennale vincolato	Spese impegnate nell'esercizio 2018 con imputazione a esercizi successivi a quelli considerati nel bilancio pluriennale e coperte dal fondo pluriennale vincolato	Fondo pluriennale vincolato al 31 dicembre dell'esercizio 2018
	(a)	(b)	(x)	(y)	(c) = (a)-(b)-(x)-(y)	(d)	(e)	(f)	(g) = (c)+(d)+(e)+(f)
01 MISSIONE 1 - Servizi istituzionali, generali e di gestione									
01 Organi istituzionali	7.736,08	7.736,08	0,00	0,00	0,00	0,00	0,00	0,00	0,00
02 Segreteria generale	0,00	0,00	0,00	0,00	0,00	0,00	0,00	0,00	0,00
03 Gestione economica, finanziaria, programmazione e provveditorato	32.358,00	32.358,00	0,00	0,00	0,00	0,00	0,00	0,00	0,00
04 Gestione delle entrate tributarie e servizi fiscali	16.531,00	0,00	0,00	0,00	16.531,00	0,00	0,00	0,00	16.531,00
05 Gestione dei beni demaniali e patrimoniali	414.762,13	166.349,52	1.000,00	0,00	247.412,61	0,00	0,00	0,00	247.412,61
06 Ufficio tecnico	1.826.111,84	968.753,85	51.360,39	0,00	805.997,60	1.995.304,48	0,00	0,00	2.801.302,08
07 Elezioni e consultazioni popolari - Anagrafe e stato civile	0,00	0,00	0,00	0,00	0,00	0,00	0,00	0,00	0,00
08 Statistica e sistemi informativi	190.952,99	179.712,49	871,72	0,00	10.368,78	4.776,00	0,00	0,00	15.144,78
09 Assistenza tecnico-amministrativa agli enti locali	0,00	0,00	0,00	0,00	0,00	0,00	0,00	0,00	0,00
10 Risorse umane	1.453.687,49	1.362.914,69	90.772,80	0,00	0,00	1.677.877,05	0,00	0,00	1.677.877,05
11 Altri servizi generali	2.250,00	2.250,00	0,00	0,00	0,00	992,00	0,00	0,00	992,00
Totale MISSIONE 01 - Servizi istituzionali, generali e di gestione	3.944.389,53	2.720.074,63	144.004,91	0,00	1.080.309,99	3.678.949,53	0,00	0,00	4.759.259,52
02 MISSIONE 2 - Giustizia									
01 Uffici giudiziari	0,00	0,00	0,00	0,00	0,00	0,00	0,00	0,00	0,00
Totale MISSIONE 02 - Giustizia	0,00	0,00	0,00	0,00	0,00	0,00	0,00	0,00	0,00
03 MISSIONE 3 - Ordine pubblico e sicurezza									
01 Polizia locale e amministrativa	115.257,15	115.257,15	0,00	0,00	0,00	45.000,00	0,00	0,00	45.000,00
Totale MISSIONE 03 - Ordine pubblico e sicurezza	115.257,15	115.257,15	0,00	0,00	0,00	45.000,00	0,00	0,00	45.000,00
04 MISSIONE 4 - Istruzione e diritto allo studio									
01 Istruzione prescolastica	5.500,00	0,00	0,00	0,00	5.500,00	457.719,78	0,00	0,00	463.219,78
02 Altri ordini di istruzione non universitaria	162.941,82	0,00	0,00	0,00	162.941,82	1.256.455,45	0,00	0,00	1.419.397,27

Allegato b) al Rendiconto - Fondo pluriennale vincolato

MISSIONI E PROGRAMMI	Fondo pluriennale vincolato al 31 dicembre dell'esercizio 2017	Spese impegnate negli esercizi precedenti e imputate all'esercizio 2018 e coperte dal fondo pluriennale vincolato	Riaccertamento degli impegni di cui alla lettera b) effettuata nel corso dell'esercizio 2018 (cd. economie di impegno)	Riaccertamento degli impegni di cui alla lettera b) effettuata nel corso dell'esercizio 2018 (cd. economie di impegno) su impegni pluriennali finanziati dal FPV e imputati agli esercizi succ. al 2018	Quota del fondo pluriennale vincolato al 31 dicembre dell'esercizio 2017, non destinata ad essere utilizzata nell'esercizio 2018 e rinviata all'esercizio 2019 e successivi	Spese impegnate nell'esercizio 2018 con imputazione all'esercizio 2019 e coperte dal fondo pluriennale vincolato	Spese impegnate nell'esercizio 2018 con imputazione all'esercizio 2020 e coperte dal fondo pluriennale vincolato	Spese impegnate nell'esercizio 2018 con imputazione a esercizi successivi a quelli considerati nel bilancio pluriennale e coperte dal fondo pluriennale vincolato	Fondo pluriennale vincolato al 31 dicembre dell'esercizio 2018
	(a)	(b)	(x)	(y)	(c) = (a)-(b)-(x)-(y)	(d)	(e)	(f)	(g) = (c)+(d)+(e)+(f)
04 Istruzione universitaria	0,00	0,00	0,00	0,00	0,00	0,00	0,00	0,00	0,00
05 Istruzione tecnica superiore	0,00	0,00	0,00	0,00	0,00	0,00	0,00	0,00	0,00
06 Servizi ausiliari all'istruzione	0,00	0,00	0,00	0,00	0,00	0,00	0,00	0,00	0,00
07 Diritto allo studio	35.106,53	35.106,33	0,20	0,00	0,00	10.516,40	0,00	0,00	10.516,40
Totale MISSIONE 04 - Istruzione e diritto allo studio	203.548,35	35.106,33	0,20	0,00	168.441,82	1.724.691,63	0,00	0,00	1.893.133,45
05 MISSIONE 5 - Tutela e valorizzazione dei beni e attività culturali									
02 Attività culturali e interventi diversi nel settore culturale	85.950,53	85.633,47	317,06	0,00	0,00	0,00	0,00	0,00	0,00
Totale MISSIONE 05 - Tutela e valorizzazione dei beni e attività culturali	85.950,53	85.633,47	317,06	0,00	0,00	0,00	0,00	0,00	0,00
06 MISSIONE 6 - Politiche giovanili, sport e tempo libero									
01 Sport e tempo libero	11.143,39	0,00	11.143,39	0,00	0,00	0,00	0,00	0,00	0,00
02 Giovani	0,00	0,00	0,00	0,00	0,00	80.655,00	70.020,00	0,00	150.675,00
Totale MISSIONE 06 - Politiche giovanili, sport e tempo libero	11.143,39	0,00	11.143,39	0,00	0,00	80.655,00	70.020,00	0,00	150.675,00
07 MISSIONE 7 - Turismo									
01 Sviluppo e valorizzazione del turismo	0,00	0,00	0,00	0,00	0,00	0,00	0,00	0,00	0,00
Totale MISSIONE 07 - Turismo	0,00	0,00	0,00	0,00	0,00	0,00	0,00	0,00	0,00
08 MISSIONE 8 - Assetto del territorio ed edilizia abitativa									
01 Urbanistica e assetto del territorio	816.551,85	377.946,51	37.610,78	0,00	400.994,56	589.072,58	0,00	0,00	990.067,14
02 Edilizia residenziale pubblica e locale e piani di edilizia economico-popolare	33.826,37	33.826,37	0,00	0,00	0,00	0,00	0,00	0,00	0,00
Totale MISSIONE 08 - Assetto del territorio ed edilizia abitativa	850.378,22	411.772,88	37.610,78	0,00	400.994,56	589.072,58	0,00	0,00	990.067,14

Allegato b) al Rendiconto - Fondo pluriennale vincolato

MISSIONI E PROGRAMMI	Fondo pluriennale vincolato al 31 dicembre dell'esercizio 2017	Spese impegnate negli esercizi precedenti e imputate all'esercizio 2018 e coperte dal fondo pluriennale vincolato	Riaccertamento degli impegni di cui alla lettera b) effettuata nel corso dell'esercizio 2018 (cd. economie di impegno)	Riaccertamento degli impegni di cui alla lettera b) effettuata nel corso dell'esercizio 2018 (cd. economie di impegno) su impegni pluriennali finanziati dal FPV e imputati agli esercizi succ. al 2018	Quota del fondo pluriennale vincolato al 31 dicembre dell'esercizio 2017, non destinata ad essere utilizzata nell'esercizio 2018 e rinviata all'esercizio 2019 e successivi	Spese impegnate nell'esercizio 2018 con imputazione all'esercizio 2019 e coperte dal fondo pluriennale vincolato	Spese impegnate nell'esercizio 2018 con imputazione all'esercizio 2020 e coperte dal fondo pluriennale vincolato	Spese impegnate nell'esercizio 2018 con imputazione a esercizi successivi a quelli considerati nel bilancio pluriennale e coperte dal fondo pluriennale vincolato	Fondo pluriennale vincolato al 31 dicembre dell'esercizio 2018
	(a)	(b)	(x)	(y)	(c) = (a)-(b)-(x)-(y)	(d)	(e)	(f)	(g) = (c)+(d)+(e)+(f)
09 MISSIONE 9 - Sviluppo sostenibile e tutela del territorio e dell'ambiente									
02 Tutela, valorizzazione e recupero ambientale	7.808,00	0,00	0,00	0,00	7.808,00	339.264,10	0,00	0,00	347.072,10
03 Rifiuti	0,00	0,00	0,00	0,00	0,00	0,00	0,00	0,00	0,00
04 Servizio idrico integrato	0,00	0,00	0,00	0,00	0,00	0,00	0,00	0,00	0,00
Totale MISSIONE 09 - Sviluppo sostenibile e tutela del territorio e dell'ambiente	7.808,00	0,00	0,00	0,00	7.808,00	339.264,10	0,00	0,00	347.072,10
10 MISSIONE 10 - Trasporti e diritto alla mobilità									
02 Trasporto pubblico locale	0,00	0,00	0,00	0,00	0,00	0,00	0,00	0,00	0,00
05 Viabilità e infrastrutture stradali	1.452.868,47	308.101,01	48.256,78	0,00	1.096.510,68	1.667.539,35	0,00	0,00	2.764.050,03
Totale MISSIONE 10 - Trasporti e diritto alla mobilità	1.452.868,47	308.101,01	48.256,78	0,00	1.096.510,68	1.667.539,35	0,00	0,00	2.764.050,03
11 MISSIONE 11 - Soccorso civile									
01 Sistema di protezione civile	78.178,49	8.466,60	0,00	0,00	69.711,89	0,00	0,00	0,00	69.711,89
Totale MISSIONE 11 - Soccorso civile	78.178,49	8.466,60	0,00	0,00	69.711,89	0,00	0,00	0,00	69.711,89
12 MISSIONE 12 - Diritti sociali, politiche sociali e famiglia									
01 Interventi per l'infanzia e i minori e per asili nido	301.720,16	178.391,56	0,00	0,00	123.328,60	467.486,17	139.948,96	0,00	730.763,73
03 Interventi per gli anziani	0,00	0,00	0,00	0,00	0,00	0,00	0,00	0,00	0,00
04 Interventi per soggetti a rischio di esclusione sociale	56.874,48	56.874,48	0,00	0,00	0,00	72.330,00	0,00	0,00	72.330,00
05 Interventi per le famiglie	0,00	0,00	0,00	0,00	0,00	0,00	0,00	0,00	0,00
06 Interventi per il diritto alla casa	0,00	0,00	0,00	0,00	0,00	0,00	0,00	0,00	0,00
07 Programmazione e governo della rete dei servizi socio-sanitari e sociali	0,00	0,00	0,00	0,00	0,00	0,00	0,00	0,00	0,00
09 Servizio necroscopico e cimiteriale	384.211,83	262.218,59	0,00	0,00	121.993,24	400.000,00	0,00	0,00	521.993,24
Totale MISSIONE 12 - Diritti sociali, politiche sociali e famiglia	742.806,47	497.484,63	0,00	0,00	245.321,84	939.816,17	139.948,96	0,00	1.325.086,97

Allegato b) al Rendiconto - Fondo pluriennale vincolato

MISSIONI E PROGRAMMI	Fondo pluriennale vincolato al 31 dicembre dell'esercizio 2017	Spese impegnate negli esercizi precedenti e imputate all'esercizio 2018 e coperte dal fondo pluriennale vincolato	Riaccertamento degli impegni di cui alla lettera b) effettuata nel corso dell'esercizio 2018 (cd. economie di impegno)	Riaccertamento degli impegni di cui alla lettera b) effettuata nel corso dell'esercizio 2018 (cd. economie di impegno) su impegni pluriennali finanziati dal FPV e imputati agli esercizi succ. al 2018	Quota del fondo pluriennale vincolato al 31 dicembre dell'esercizio 2017, non destinata ad essere utilizzata nell'esercizio 2018 e rinviata all'esercizio 2019 e successivi	Spese impegnate nell'esercizio 2018 con imputazione all'esercizio 2019 e coperte dal fondo pluriennale vincolato	Spese impegnate nell'esercizio 2018 con imputazione all'esercizio 2020 e coperte dal fondo pluriennale vincolato	Spese impegnate nell'esercizio 2018 con imputazione a esercizi successivi a quelli considerati nel bilancio pluriennale e coperte dal fondo pluriennale vincolato	Fondo pluriennale vincolato al 31 dicembre dell'esercizio 2018
	(a)	(b)	(x)	(y)	(c) = (a)-(b)-(x)-(y)	(d)	(e)	(f)	(g) = (c)+(d)+(e)+(f)
13 MISSIONE 13 - Tutela della salute									
07 Ulteriori spese in materia sanitaria	0,00	0,00	0,00	0,00	0,00	0,00	0,00	0,00	0,00
Totale MISSIONE 13 - Tutela della salute	0,00	0,00	0,00	0,00	0,00	0,00	0,00	0,00	0,00
14 MISSIONE 14 - Sviluppo economico e competitività									
01 Industria PMI e Artigianato	0,00	0,00	0,00	0,00	0,00	0,00	0,00	0,00	0,00
02 Commercio - reti distributive - tutela dei consumatori	0,00	0,00	0,00	0,00	0,00	0,00	0,00	0,00	0,00
03 Ricerca e innovazione	0,00	0,00	0,00	0,00	0,00	0,00	0,00	0,00	0,00
04 Reti e altri servizi di pubblica utilità	0,00	0,00	0,00	0,00	0,00	0,00	0,00	0,00	0,00
Totale MISSIONE 14 - Sviluppo economico e competitività	0,00	0,00	0,00	0,00	0,00	0,00	0,00	0,00	0,00
16 MISSIONE 16 - Agricoltura, politiche agroalimentari e pesca									
01 Sviluppo del settore agricolo e del sistema agroalimentare	0,00	0,00	0,00	0,00	0,00	0,00	0,00	0,00	0,00
Totale MISSIONE 16 - Agricoltura, politiche agroalimentari e pesca	0,00	0,00	0,00	0,00	0,00	0,00	0,00	0,00	0,00
19 MISSIONE 19 - Relazioni internazionali									
01 Relazioni internazionali e Cooperazione allo sviluppo	0,00	0,00	0,00	0,00	0,00	0,00	0,00	0,00	0,00
Totale MISSIONE 19 - Relazioni internazionali	0,00	0,00	0,00	0,00	0,00	0,00	0,00	0,00	0,00
20 MISSIONE 20 - Fondi e accantonamenti									
01 Fondo di riserva	0,00	0,00	0,00	0,00	0,00	0,00	0,00	0,00	0,00
02 Fondo crediti di dubbia esigibilità	0,00	0,00	0,00	0,00	0,00	0,00	0,00	0,00	0,00
03 Altri fondi	0,00	0,00	0,00	0,00	0,00	0,00	0,00	0,00	0,00
Totale MISSIONE 20 - Fondi e accantonamenti	0,00	0,00	0,00	0,00	0,00	0,00	0,00	0,00	0,00
50 MISSIONE 50 - Debito pubblico									

Allegato b) al Rendiconto - Fondo pluriennale vincolato

MISSIONI E PROGRAMMI	Fondo pluriennale vincolato al 31 dicembre dell'esercizio 2017	Spese impegnate negli esercizi precedenti e imputate all'esercizio 2018 e coperte dal fondo pluriennale vincolato	Riaccertamento degli impegni di cui alla lettera b) effettuata nel corso dell'esercizio 2018 (cd. economie di impegno)	Riaccertamento degli impegni di cui alla lettera b) effettuata nel corso dell'esercizio 2018 (cd. economie di impegno) su impegni pluriennali finanziati dal FPV e imputati agli esercizi succ. al 2018	Quota del fondo pluriennale vincolato al 31 dicembre dell'esercizio 2017, non destinata ad essere utilizzata nell'esercizio 2018 e rinviata all'esercizio 2019 e successivi	Spese impegnate nell'esercizio 2018 con imputazione all'esercizio 2019 e coperte dal fondo pluriennale vincolato	Spese impegnate nell'esercizio 2018 con imputazione all'esercizio 2020 e coperte dal fondo pluriennale vincolato	Spese impegnate nell'esercizio 2018 con imputazione a esercizi successivi a quelli considerati nel bilancio pluriennale e coperte dal fondo pluriennale vincolato	Fondo pluriennale vincolato al 31 dicembre dell'esercizio 2018
	(a)	(b)	(x)	(y)	(c) = (a)-(b)-(x)-(y)	(d)	(e)	(f)	(g) = (c)+(d)+(e)+(f)
01 Quota interessi ammortamento mutui e prestiti obbligazionari	0,00	0,00	0,00	0,00	0,00	0,00	0,00	0,00	0,00
02 Quota capitale ammortamento mutui e prestiti obbligazionari	0,00	0,00	0,00	0,00	0,00	0,00	0,00	0,00	0,00
Totale MISSIONE 50 - Debito pubblico	0,00	0,00	0,00	0,00	0,00	0,00	0,00	0,00	0,00
60 MISSIONE 60 - Anticipazioni finanziarie									
01 Restituzione anticipazione di tesoreria	0,00	0,00	0,00	0,00	0,00	0,00	0,00	0,00	0,00
Totale MISSIONE 60 - Anticipazioni finanziarie	0,00	0,00	0,00	0,00	0,00	0,00	0,00	0,00	0,00
99 MISSIONE 99 - Servizi per conto terzi									
01 Servizi per conto terzi e Partite di giro	0,00	0,00	0,00	0,00	0,00	0,00	0,00	0,00	0,00
Totale MISSIONE 99 - Servizi per conto terzi	0,00	0,00	0,00	0,00	0,00	0,00	0,00	0,00	0,00
TOTALE	7.492.328,60	4.181.896,70	241.333,12	0,00	3.069.098,78	9.064.988,36	209.968,96	0,00	12.344.056,10

COMPOSIZIONE DELL'ACCANTONAMENTO AL FONDO CREDITI DI DUBBIA ESIGIBILITA' E AL FONDO SVALUTAZIONE CREDITI

Tipologia	DENOMINAZIONE	RESIDUI ATTIVI FORMATISI NELL'ESERCIZIO 2018 (a)	RESIDUI ATTIVI DEGLI ESERCIZI PRECEDENTI (b)	TOTALE RESIDUI ATTIVI (c) = (a) + (b)	IMPORTO MINIMO DEL FONDO (d)	FONDO CREDITI DI DUBBIA ESIGILITA' (e)	% di accantonamento al fondo crediti di dubbia esigibilità (f) = (e) / (c)
	ENTRATE CORRENTI DI NATURA TRIBUTARIA, CONTRIBUTIVA E PEREQUATIVA						
1010100	Tipologia 101 - Imposte, tasse e proventi assimilati	15.055.276,35	39.365.138,04	54.420.414,39			
	di cui accertati per cassa sulla base del principio contabile 3.7	0,00	0,00	0,00			
	Tipologia 101 - Imposte, tasse e proventi assimilati non accertati per cassa	15.055.276,35	39.365.138,04	54.420.414,39	0,00	34.641.562,74	0
1010200	Tipologia 102 - Tributi destinati al finanziamento della sanità (solo per le Regioni)	0,00	0,00	0,00			
	di cui accertati per cassa sulla base del principio contabile 3.7	0,00	0,00	0,00			
	Tipologia 102 - Tributi destinati al finanziamento della sanità (solo per le Regioni) non accertati per cassa	0,00	0,00	0,00	0,00	0,00	0
1010300	Tipologia 103 - Tributi devoluti e regolati alle autonomie speciali (solo per le Regioni)	0,00	0,00	0,00			
	di cui accertati per cassa sulla base del principio contabile 3.7	0,00	0,00	0,00			
	Tipologia 103 - Tributi devoluti e regolati alle autonomie speciali (solo per le Regioni) non accertati per cassa	0,00	0,00	0,00	0,00	0,00	0
1010400	Tipologia 104 - Compartecipazioni di tributi	0,00	0,00	0,00	0,00	0,00	0,000000
1030100	Tipologia 301 - Fondi perequativi da Amministrazioni Centrali	0,00	0,00	0,00	0,00	0,00	0,000000
1030200	Tipologia 302 - Fondi perequativi dalla Regione o Provincia autonoma	0,00	0,00	0,00	0,00	0,00	0,000000
	Totale TITOLO 1	15.055.276,35	39.365.138,04	54.420.414,39	0,00	34.641.562,74	
	TRASFERIMENTI CORRENTI						
2010100	Tipologia 101 - Trasferimenti correnti da Amministrazioni pubbliche	1.334.217,15	365.755,40	1.699.972,55	0,00	0,00	0,000000
2010200	Tipologia 102 - Trasferimenti correnti da Famiglie	0,00	0,00	0,00	0,00	0,00	0,000000

Allegato c) - Fondo crediti di dubbia esigibilità

Tipologia	DENOMINAZIONE	RESIDUI ATTIVI FORMATISI NELL'ESERCIZIO 2018 (a)	RESIDUI ATTIVI DEGLI ESERCIZI PRECEDENTI (b)	TOTALE RESIDUI ATTIVI (c) = (a) + (b)	IMPORTO MINIMO DEL FONDO (d)	FONDO CREDITI DI DUBBIA ESIGIBILITA' (e)	% di accantonamento al fondo crediti di dubbia esigibilità (f) = (e) / (c)
2010300	Tipologia 103 - Trasferimenti correnti da Imprese	132.892,48	275.309,14	408.201,62	0,00	0,00	0,000000
2010400	Tipologia 104 - Trasferimenti correnti da Istituzioni Sociali Private	0,00	0,00	0,00	0,00	0,00	0,000000
2010500	Tipologia 105 - Trasferimenti correnti dall'Unione Europea e dal Resto del Mondo	0,00	10.035,60	10.035,60			
	Trasferimenti correnti dall'Unione Europea	0,00	0,00	0,00			
	Trasferimenti correnti dal Resto del Mondo	0,00	10.035,60	10.035,60	0,00	0,00	0
	Totale TITOLO 2	1.467.109,63	651.100,14	2.118.209,77	0,00	0,00	
	ENTRATE EXTRATRIBUTARIE						
3010000	Tipologia 100 - Vendita di beni e servizi e proventi derivanti dalla gestione dei beni	2.797.273,58	8.927.222,08	11.724.495,66	0,00	3.572.597,67	0,000000
3020000	Tipologia 200 - Proventi derivanti dall'attività di controllo e repressione delle irregolarità e degli illeciti	3.533.361,64	21.111.366,19	24.644.727,83	0,00	21.223.359,47	0,000000
3030000	Tipologia 300 - Interessi attivi	175.732,84	177.024,44	352.757,28	0,00	0,00	0,000000
3040000	Tipologia 400 - Altre entrate da redditi da capitale	399.941,00	4.779.491,82	5.179.432,82	0,00	0,00	0,000000
3050000	Tipologia 500 - Rimborsi e altre entrate correnti	1.428.302,57	3.159.348,04	4.587.650,61	0,00	917.931,83	0,000000
	Totale TITOLO 3	8.334.611,63	38.154.452,57	46.489.064,20	0,00	25.713.888,97	
	ENTRATE IN CONTO CAPITALE						
4010000	Tipologia 100 - Tributi in conto capitale	0,00	0,00	0,00	0,00	0,00	0,000000
4020000	Tipologia 200 - Contributi agli investimenti	2.596.637,97	5.888.730,27	8.485.368,24			
	Contributi agli investimenti da amministrazioni pubbliche	1.839.396,98	4.511.531,18	6.350.928,16			
	Contributi agli investimenti da UE	0,00	0,00	0,00			
	Tipologia 200 - Contributi agli investimenti al netto dei contributi da PA e da UE	757.240,99	1.377.199,09	2.134.440,08	0,00	0,00	0

Allegato c) - Fondo crediti di dubbia esigibilità

Tipologia	DENOMINAZIONE	RESIDUI ATTIVI FORMATISI NELL'ESERCIZIO 2018 (a)	RESIDUI ATTIVI DEGLI ESERCIZI PRECEDENTI (b)	TOTALE RESIDUI ATTIVI (c) = (a) + (b)	IMPORTO MINIMO DEL FONDO (d)	FONDO CREDITI DI DUBBIA ESIGIBILITA' (e)	% di accantonamento al fondo crediti di dubbia esigibilità (f) = (e) / (c)
4030000	Tipologia 300 - Altri trasferimenti in conto capitale Trasferimenti in conto capitale da amministrazioni pubbliche Trasferimenti in conto capitale da UE Tipologia 300 - Altri trasferimenti in conto capitale al netto dei trasferimenti da PA e da UE	0,00 0,00 0,00 0,00	0,00 0,00 0,00 0,00	0,00 0,00 0,00 0,00	0,00	0,00	0
4040000	Tipologia 400 - Entrate da alienazione di beni materiali e immateriali	25.417,02	9.790.111,50	9.815.528,52	0,00	0,00	0,000000
4050000	Tipologia 500 - Altre entrate in conto capitale	53.763,43	65.771,41	119.534,84	0,00	0,00	0,000000
	Totale TITOLO 4	2.675.818,42	15.744.613,18	18.420.431,60	0,00	0,00	
	ENTRATE DA RIDUZIONE DI ATTIVITÀ FINANZIARIE						
5010000	Tipologia 100 - Alienazione di attività finanziarie	0,00	0,00	0,00	0,00	0,00	0,000000
5020000	Tipologia 200 - Riscossione crediti di breve termine	0,00	0,00	0,00	0,00	0,00	0,000000
5030000	Tipologia 300 - Riscossione crediti di medio-lungo termine	0,00	0,00	0,00	0,00	0,00	0,000000
5040000	Tipologia 400 - Altre entrate per riduzione di attività finanziarie	0,00	0,00	0,00	0,00	0,00	0,000000
	Totale TITOLO 5	0,00	0,00	0,00	0,00	0,00	

Allegato c) - Fondo crediti di dubbia esigibilità

Tipologia	DENOMINAZIONE	RESIDUI ATTIVI FORMATISI NELL'ESERCIZIO 2018 (a)	RESIDUI ATTIVI DEGLI ESERCIZI PRECEDENTI (b)	TOTALE RESIDUI ATTIVI (c) = (a) + (b)	IMPORTO MINIMO DEL FONDO (d)	FONDO CREDITI DI DUBBIA ESIGIBILITA' (e)	% di accantonamento al fondo crediti di dubbia esigibilità (f) = (e) / (c)
	TOTALE GENERALE	27.532.816,03	93.915.303,93	121.448.119,96	0,00	60.355.451,71	
	DI CUI FONDO CREDITI DI DUBBIA ESIGIBILITA' IN C/CAPITALE	2.675.818,42	15.744.613,18	18.420.431,60	0,00	0,00	
	DI CUI FONDO CREDITI DI DUBBIA ESIGIBILITA' DI PARTE CORRENTE	24.856.997,61	78.170.690,75	103.027.688,36	0,00	60.355.451,71	

COMPOSIZIONE FONDO SVALUTAZIONE CREDITI	TOTALE CREDITI	FONDO SVALUTAZIONE CREDITI
RESIDUI ATTIVI NEL CONTO DEL BILANCIO	121.448.119,96	60.355.451,71
CREDITI STRALCIATI DAL CONTO DEL BILANCIO	0,00	0,00
ACCERTAMENTI IMPUTATI AGLI ESERCIZI SUCCESSIVI AL 2018	0,00	0,00
TOTALE	121.448.119,96	60.355.451,71

**PROSPETTO DELLE ENTRATE DI BILANCIO PER TITOLI, TIPOLOGIE E
CATEGORIE
ACCERTAMENTI**

TITOLO TIPOLOGIA CATEGORIA	DENOMINAZIONE	Accertamenti	di cui entrate accertate non ricorrenti	Riscossioni in C/competenza	Riscossioni in C/residui
	ENTRATE CORRENTI DI NATURA TRIBUTARIA, CONTRIBUTIVA E PEREQUATIVA				
1010100	Tipologia 101: Imposte, tasse e proventi assimilati	77.811.632,33	0,00	62.756.355,98	5.767.287,88
1010106	Imposta municipale propria	22.625.030,74	0,00	21.785.647,60	773.700,00
1010108	Imposta comunale sugli immobili (ICI)	2.544.453,21	0,00	173.723,26	108.361,63
1010116	Addizionale comunale IRPEF	10.247.761,40	0,00	5.252.397,04	1.918.791,96
1010141	Imposta di soggiorno	196.423,00	0,00	123.388,00	0,00
1010149	Tasse sulle concessioni comunali	0,00	0,00	0,00	0,00
1010151	Tassa smaltimento rifiuti solidi urbani	22.010.795,89	0,00	15.544.914,84	2.082.799,50
1010152	Tassa occupazione spazi e aree pubbliche	923.877,83	0,00	816.929,60	184.220,45
1010153	Imposta comunale sulla pubblicità e diritto sulle pubbliche affissioni	1.474.849,04	0,00	1.271.584,42	134.100,55
1010176	Tassa sui servizi comunali (TASI)	0,00	0,00	0,00	0,00
1010197	Altre accise n.a.c.	670,00	0,00	0,00	0,00
1010199	Altre imposte, tasse e proventi n.a.c.	17.787.771,22	0,00	17.787.771,22	565.313,79
1010400	Tipologia 104: Compartecipazioni di tributi	11.344,15	0,00	11.344,15	0,00
1010406	Compartecipazione IRPEF ai Comuni	11.344,15	0,00	11.344,15	0,00
1000000	TOTALE TITOLO 1	77.822.976,48	0,00	62.767.700,13	5.767.287,88
	TRASFERIMENTI CORRENTI				
2010100	Tipologia 101: Trasferimenti correnti da Amministrazioni pubbliche	9.796.552,26	22.556,21	8.462.335,11	1.046.303,44
2010101	Trasferimenti correnti da Amministrazioni CENTRALI	3.254.342,57	22.556,21	2.688.311,77	235.493,92
2010102	Trasferimenti correnti da Amministrazioni LOCALI	6.507.510,31	0,00	5.739.323,96	810.809,52
2010103	Trasferimenti correnti da ENTI DI PREVIDENZA	34.699,38	0,00	34.699,38	0,00
2010300	Tipologia 103: Trasferimenti correnti da Imprese	146.973,65	0,00	14.081,17	0,00

Allegato d) al Rendiconto - Entrate per categorie

TITOLO TIPOLOGIA CATEGORIA	DENOMINAZIONE	Accertamenti	di cui entrate accertate non ricorrenti	Riscossioni in C/competenza	Riscossioni in C/residui
2010301	Sponsorizzazioni da imprese	146.973,65	0,00	14.081,17	0,00
2010302	Altri trasferimenti correnti da imprese	0,00	0,00	0,00	0,00
2010400	Tipologia 104: Trasferimenti correnti da Istituzioni Sociali Private	19.574,00	0,00	19.574,00	0,00
2010401	Trasferimenti correnti da Istituzioni Sociali Private	19.574,00	0,00	19.574,00	0,00
2010500	Tipologia 105: Trasferimenti correnti dall'Unione Europea e dal Resto del Mondo	33.464,18	0,00	33.464,18	4.018,51
2010501	Trasferimenti correnti dall'Unione Europea	33.464,18	0,00	33.464,18	4.018,51
2010502	Trasferimenti correnti dal Resto del Mondo	0,00	0,00	0,00	0,00
2000000	TOTALE TITOLO 2	9.996.564,09	22.556,21	8.529.454,46	1.050.321,95
	ENTRATE EXTRATRIBUTARIE				
3010000	Tipologia 100: Vendita di beni e servizi e proventi derivanti dalla gestione dei beni	8.323.143,43	0,00	5.525.869,85	1.012.794,03
3010200	Entrate dalla vendita e dall'erogazione di servizi	5.751.579,46	0,00	3.879.927,75	599.759,87
3010300	Proventi derivanti dalla gestione dei beni	2.571.563,97	0,00	1.645.942,10	413.034,16
3020000	Tipologia 200: Proventi derivanti dall'attività di controllo e repressione delle irregolarità e degli illeciti	5.815.451,21	0,00	2.282.089,57	411.554,71
3020100	Entrate da amministrazioni pubbliche derivanti dall'attività di controllo e repressione delle irregolarità e degli illeciti	50,00	0,00	0,00	0,00
3020200	Entrate da famiglie derivanti dall'attività di controllo e repressione delle irregolarità e degli illeciti	4.715.694,41	0,00	1.900.128,19	380.301,49
3020300	Entrate da Imprese derivanti dall'attività di controllo e repressione delle irregolarità e degli illeciti	1.099.706,80	0,00	381.961,38	31.253,22
3020400	Entrate da Istituzioni Sociali Private derivanti dall'attività di controllo e repressione delle irregolarità e degli illeciti	0,00	0,00	0,00	0,00
3030000	Tipologia 300: Interessi attivi	199.762,01	0,00	24.029,17	539.653,51
3030300	Altri interessi attivi	199.762,01	0,00	24.029,17	539.653,51
3040000	Tipologia 400: Altre entrate da redditi da capitale	399.941,00	0,00	0,00	356.738,47
3040300	Entrate derivanti dalla distribuzione di utili e avanzi	399.941,00	0,00	0,00	356.738,47
3050000	Tipologia 500: Rimborsi e altre entrate correnti	2.811.526,76	0,00	1.383.224,19	3.207.319,49
3050100	Indennizzi di assicurazione	19.832,00	0,00	17.929,55	0,00
3050200	Rimborsi in entrata	1.607.547,41	0,00	696.313,03	3.149.956,16

TITOLO TIPOLOGIA CATEGORIA	DENOMINAZIONE	Accertamenti	di cui entrate accertate non ricorrenti	Riscossioni in C/competenza	Riscossioni in C/residui
3059900	Altre entrate correnti n.a.c.	1.184.147,35	0,00	668.981,61	57.363,33
3000000	TOTALE TITOLO 3	17.549.824,41	0,00	9.215.212,78	5.528.060,21
	ENTRATE IN CONTO CAPITALE				
4020000	Tipologia 200: Contributi agli investimenti	3.346.801,25	0,00	750.163,28	996.338,60
4020100	Contributi agli investimenti da amministrazioni pubbliche	2.551.566,21	0,00	712.169,23	977.441,79
4020200	Contributi agli investimenti da Famiglie	8.385,80	0,00	7.456,40	0,00
4020300	Contributi agli investimenti da Imprese	118.515,65	0,00	30.537,65	13.083,31
4020400	Contributi agli investimenti da Istituzioni Sociali Private	668.333,59	0,00	0,00	5.813,50
4020500	Contributi agli investimenti dall'Unione Europea e dal Resto del Mondo	0,00	0,00	0,00	0,00
4030000	Tipologia 300: Altri trasferimenti in conto capitale	12.067,87	0,00	12.067,87	0,00
4031000	Altri trasferimenti in conto capitale da amministrazioni pubbliche	3.800,00	0,00	3.800,00	0,00
4031200	Altri trasferimenti in conto capitale da Imprese	8.267,87	0,00	8.267,87	0,00
4040000	Tipologia 400: Entrate da alienazione di beni materiali e immateriali	431.108,40	0,00	405.691,38	69.171,87
4040100	Alienazione di beni materiali	431.108,40	0,00	405.691,38	69.171,87
4040200	Cessione di Terreni e di beni materiali non prodotti	0,00	0,00	0,00	0,00
4050000	Tipologia 500: Altre entrate in conto capitale	1.290.752,49	0,00	1.236.989,06	16.834,94
4050100	Permessi da costruire	1.290.752,49	0,00	1.236.989,06	16.834,94
4050300	Entrate in conto capitale dovute a rimborsi, recuperi e restituzioni di somme non dovute o incassate in eccesso	0,00	0,00	0,00	0,00
4050400	Altre Entrate in conto capitale n.a.c.	0,00	0,00	0,00	0,00
4000000	TOTALE TITOLO 4	5.080.730,01	0,00	2.404.911,59	1.082.345,41
	ENTRATE DA RIDUZIONE DI ATTIVITÀ FINANZIARIE				
5010000	Tipologia 100: Alienazione di attività finanziarie	0,00	0,00	0,00	0,00
5010400	Alienazione di titoli obbligazionari a medio-lungo termine	0,00	0,00	0,00	0,00
5040000	Tipologia 400: Altre entrate per riduzione di attività finanziarie	0,00	0,00	0,00	0,00
5040600	Prelievi dai conti di tesoreria statale diversi dalla Tesoreria Unica	0,00	0,00	0,00	0,00

Allegato d) al Rendiconto - Entrate per categorie

TITOLO TIPOLOGIA CATEGORIA	DENOMINAZIONE	Accertamenti	di cui entrate accertate non ricorrenti	Riscossioni in C/competenza	Riscossioni in C/residui
5000000	TOTALE TITOLO 5	0,00	0,00	0,00	0,00
6030000	ACCENSIONE DI PRESTITI				
	Tipologia 300: Accensione Mutui e altri finanziamenti a medio lungo termine	0,00	0,00	0,00	699.796,55
6030100	Accensione mutui e altri finanziamenti a medio lungo termine	0,00	0,00	0,00	699.796,55
6000000	TOTALE TITOLO 6	0,00	0,00	0,00	699.796,55
	ANTICIPAZIONI DA ISTITUTO TESORIERE/CASSIERE				
7010000	Tipologia 100: Anticipazioni da istituto tesoriere/cassiere	67.656.490,93	0,00	67.656.490,93	0,00
7010100	Anticipazioni da istituto tesoriere/cassiere	67.656.490,93	0,00	67.656.490,93	0,00
7000000	TOTALE TITOLO 7	67.656.490,93	0,00	67.656.490,93	0,00
	ENTRATE PER CONTO DI TERZI E PARTITE DI GIRO				
9010000	Tipologia 100: Entrate per partite di giro	32.715.450,95	0,00	32.430.311,61	75.151,92
9010100	Altre ritenute	4.494.198,92	0,00	4.275.245,80	0,00
9010200	Ritenute su redditi da lavoro dipendente	7.658.475,88	0,00	7.604.801,17	146,75
9019900	Altre entrate per partite di giro	20.562.776,15	0,00	20.550.264,64	75.005,17
9020000	Tipologia 200: Entrate per conto terzi	11.591.837,98	11.178.564,59	7.467.814,10	8.229,69
9020100	Rimborsi per acquisto di beni e servizi per conto terzi	0,00	0,00	0,00	0,00
9020400	Depositi di/presso terzi	55.422,10	0,00	51.221,26	2.152,91
9020500	Riscossione imposte e tributi per conto terzi	0,00	0,00	0,00	0,00
9029900	Altre entrate per conto terzi	11.536.415,88	11.178.564,59	7.416.592,84	6.076,78
9000000	TOTALE TITOLO 9	44.307.288,93	11.178.564,59	39.898.125,71	83.381,61
TOTALE GENERALE DELLE ENTRATE		222.413.874,85	11.201.120,80	190.471.895,60	14.211.193,61

CONTO DEL BILANCIO - GESTIONE DELLE ENTRATE

TITOLO TIPOLOGIA	DENOMINAZIONE	RESIDUI ATTIVI AL 1/1/2018 (RS)		RISCOSSIONI IN C/RESIDUI (RR)		RIACCERTAMENTI RESIDUI (R)		MAGGIORI O MINORI ENTRATE DI COMPETENZA (A-CP)	RESIDUI ATTIVI DA ESERCIZI PREC. (EP=RS-RR+R)		
		PREVISIONI DEFINITIVE DI COMPETENZA (CP)		RISCOSSIONI IN C/COMPETENZA (RC)		ACCERTAMENTI (A)			RESIDUI ATTIVI DA ESERCIZIO DI COMP. (EC=A-RC)		
		PREVISIONI DEFINITIVE DI CASSA (CS)		TOTALE RISCOSSIONI (TR = RR + RC)		MAGGIORI O MINORI ENTRATE DI CASSA (TR-CS)			TOTALE RESIDUI ATTIVI DA RIPORT. (TR=EP+EC)		
	FONDO PLURIENNALE VINCOLATO PER SPESE CORRENTI	CP	2.770.142,19								
	FONDO PLURIENNALE VINCOLATO PER SPESE IN CONTO CAPITALE	CP	4.722.186,41								
	UTILIZZO AVANZO DI AMMINISTRAZIONE	CP	11.918.250,36								
TITOLO 1:	Entrate correnti di natura tributaria, contributiva e perequativa										
10101	Tipologia 101 - Imposte, tasse e proventi assimilati	RS	45.136.916,75	RR	5.767.287,88	R	-4.490,83		EP	39.365.138,04	
		CP	80.937.790,22	RC	62.756.355,98	A	77.811.632,33	CP	-3.126.157,89	EC	15.055.276,35
		CS	138.582.450,90	TR	68.523.643,86	CS	-70.058.807,04		TR	54.420.414,39	
10104	Tipologia 104 - Compartecipazioni di tributi	RS	0,00	RR	0,00	R	0,00		EP	0,00	
		CP	0,00	RC	11.344,15	A	11.344,15	CP	11.344,15	EC	0,00
		CS	0,00	TR	11.344,15	CS	11.344,15		TR	0,00	
10000	Totale TITOLO 1 Entrate correnti di natura tributaria, contributiva e perequativa	RS	45.136.916,75	RR	5.767.287,88	R	-4.490,83		EP	39.365.138,04	
		CP	80.937.790,22	RC	62.767.700,13	A	77.822.976,48	CP	-3.114.813,74	EC	15.055.276,35
		CS	138.582.450,90	TR	68.534.988,01	CS	-70.047.462,89		TR	54.420.414,39	
TITOLO 2:	Trasferimenti correnti										
20101	Tipologia 101 - Trasferimenti correnti da Amministrazioni pubbliche	RS	1.286.050,23	RR	1.046.303,44	R	126.008,61		EP	365.755,40	
		CP	9.077.249,14	RC	8.462.335,11	A	9.796.552,26	CP	719.303,12	EC	1.334.217,15
		CS	14.056.227,11	TR	9.508.638,55	CS	-4.547.588,56		TR	1.699.972,55	
20103	Tipologia 103 - Trasferimenti correnti da Imprese	RS	275.309,14	RR	0,00	R	0,00		EP	275.309,14	
		CP	360.000,00	RC	14.081,17	A	146.973,65	CP	-213.026,35	EC	132.892,48
		CS	635.313,96	TR	14.081,17	CS	-621.232,79		TR	408.201,62	
20104	Tipologia 104 - Trasferimenti correnti da Istituzioni Sociali Private	RS	0,00	RR	0,00	R	0,00		EP	0,00	
		CP	50.000,00	RC	19.574,00	A	19.574,00	CP	-30.426,00	EC	0,00
		CS	50.000,00	TR	19.574,00	CS	-30.426,00		TR	0,00	

TITOLO TIPOLOGIA	DENOMINAZIONE	RESIDUI ATTIVI AL 1/1/2018 (RS)		RISCOSSIONI IN C/RESIDUI (RR)		RIACCERTAMENTI RESIDUI (R)		MAGGIORI O MINORI ENTRATE DI COMPETENZA (A-CP)	RESIDUI ATTIVI DA ESERCIZI PREC. (EP=RS-RR+R)		
		PREVISIONI DEFINITIVE DI COMPETENZA (CP)		RISCOSSIONI IN C/COMPETENZA (RC)		ACCERTAMENTI (A)			RESIDUI ATTIVI DA ESERCIZIO DI COMP. (EC=A-RC)		
		PREVISIONI DEFINITIVE DI CASSA (CS)		TOTALE RISCOSSIONI (TR = RR + RC)		MAGGIORI O MINORI ENTRATE DI CASSA (TR-CS)			TOTALE RESIDUI ATTIVI DA RIPORT. (TR=EP+EC)		
20105	Tipologia 105 - Trasferimenti correnti dall'Unione Europea e dal Resto del Mondo	RS	14.084,11	RR	4.018,51	R	-30,00	CP	-10.335,82	EP	10.035,60
		CP	43.800,00	RC	33.464,18	A	33.464,18		EC	0,00	
		CS	57.884,11	TR	37.482,69	CS	-20.401,42		TR	10.035,60	
20000	Totale TITOLO 2 Trasferimenti correnti	RS	1.575.443,48	RR	1.050.321,95	R	125.978,61	CP	465.514,95	EP	651.100,14
		CP	9.531.049,14	RC	8.529.454,46	A	9.996.564,09		EC	1.467.109,63	
		CS	14.799.425,18	TR	9.579.776,41	CS	-5.219.648,77		TR	2.118.209,77	
TITOLO 3:		Entrate extratributarie									
30100	Tipologia 100 - Vendita di beni e servizi e proventi derivanti dalla gestione dei beni	RS	9.951.866,49	RR	1.012.794,03	R	-11.850,38	CP	-807.382,54	EP	8.927.222,08
		CP	9.130.525,97	RC	5.525.869,85	A	8.323.143,43		EC	2.797.273,58	
		CS	19.606.889,42	TR	6.538.663,88	CS	-13.068.225,54		TR	11.724.495,66	
30200	Tipologia 200 - Proventi derivanti dall'attività di controllo e repressione delle irregolarità e degli illeciti	RS	21.483.527,04	RR	411.554,71	R	39.393,86	CP	415.251,21	EP	21.111.366,19
		CP	5.400.200,00	RC	2.282.089,57	A	5.815.451,21		EC	3.533.361,64	
		CS	27.188.981,28	TR	2.693.644,28	CS	-24.495.337,00		TR	24.644.727,83	
30300	Tipologia 300 - Interessi attivi	RS	716.680,45	RR	539.653,51	R	-2,50	CP	-56.833,34	EP	177.024,44
		CP	256.595,35	RC	24.029,17	A	199.762,01		EC	175.732,84	
		CS	1.042.436,66	TR	563.682,68	CS	-478.753,98		TR	352.757,28	
30400	Tipologia 400 - Altre entrate da redditi da capitale	RS	5.136.230,29	RR	356.738,47	R	0,00	CP	-100.059,00	EP	4.779.491,82
		CP	500.000,00	RC	0,00	A	399.941,00		EC	399.941,00	
		CS	5.853.306,49	TR	356.738,47	CS	-5.496.568,02		TR	5.179.432,82	
30500	Tipologia 500 - Rimborsi e altre entrate correnti	RS	6.340.656,73	RR	3.207.319,49	R	26.010,80	CP	-412.913,14	EP	3.159.348,04
		CP	3.224.439,90	RC	1.383.224,19	A	2.811.526,76		EC	1.428.302,57	
		CS	16.050.624,41	TR	4.590.543,68	CS	-11.460.080,73		TR	4.587.650,61	
30000	Totale TITOLO 3 Entrate extratributarie	RS	43.628.961,00	RR	5.528.060,21	R	53.551,78	CP	-961.936,81	EP	38.154.452,57
		CP	18.511.761,22	RC	9.215.212,78	A	17.549.824,41		EC	8.334.611,63	
		CS	69.742.238,26	TR	14.743.272,99	CS	-54.998.965,27		TR	46.489.064,20	
TITOLO 4:		Entrate in conto capitale									

TITOLO TIPOLOGIA	DENOMINAZIONE	RESIDUI ATTIVI AL 1/1/2018 (RS)		RISCOSSIONI IN C/RESIDUI (RR)		RIACCERTAMENTI RESIDUI (R)		MAGGIORI O MINORI ENTRATE DI COMPETENZA (A-CP)	RESIDUI ATTIVI DA ESERCIZI PREC. (EP=RS-RR+R)		
		PREVISIONI DEFINITIVE DI COMPETENZA (CP)		RISCOSSIONI IN C/COMPETENZA (RC)		ACCERTAMENTI (A)			RESIDUI ATTIVI DA ESERCIZIO DI COMP. (EC=A-RC)		
		PREVISIONI DEFINITIVE DI CASSA (CS)		TOTALE RISCOSSIONI (TR = RR + RC)		MAGGIORI O MINORI ENTRATE DI CASSA (TR-CS)			TOTALE RESIDUI ATTIVI DA RIPORT. (TR=EP+EC)		
40200	Tipologia 200 - Contributi agli investimenti	RS	7.907.077,80	RR	996.338,60	R	-1.022.008,93	CP	-11.401.798,11	EP	5.888.730,27
		CP	14.748.599,36	RC	750.163,28	A	3.346.801,25			EC	2.596.637,97
		CS	25.484.191,85	TR	1.746.501,88	CS	-23.737.689,97			TR	8.485.368,24
40300	Tipologia 300 - Altri trasferimenti in conto capitale	RS	0,00	RR	0,00	R	0,00	CP	12.067,87	EP	0,00
		CP	0,00	RC	12.067,87	A	12.067,87			EC	0,00
		CS	1.839,87	TR	12.067,87	CS	10.228,00			TR	0,00
40400	Tipologia 400 - Entrate da alienazione di beni materiali e immateriali	RS	9.859.268,59	RR	69.171,87	R	14,78	CP	-320.979,93	EP	9.790.111,50
		CP	752.088,33	RC	405.691,38	A	431.108,40			EC	25.417,02
		CS	12.102.770,66	TR	474.863,25	CS	-11.627.907,41			TR	9.815.528,52
40500	Tipologia 500 - Altre entrate in conto capitale	RS	82.606,35	RR	16.834,94	R	0,00	CP	-61.747,51	EP	65.771,41
		CP	1.352.500,00	RC	1.236.989,06	A	1.290.752,49			EC	53.763,43
		CS	2.288.523,11	TR	1.253.824,00	CS	-1.034.699,11			TR	119.534,84
40000	Totale TITOLO 4 Entrate in conto capitale	RS	17.848.952,74	RR	1.082.345,41	R	-1.021.994,15	CP	-11.772.457,68	EP	15.744.613,18
		CP	16.853.187,69	RC	2.404.911,59	A	5.080.730,01			EC	2.675.818,42
		CS	39.877.325,49	TR	3.487.257,00	CS	-36.390.068,49			TR	18.420.431,60
TITOLO 5:		Entrate da riduzione di attività finanziarie									
50100	Tipologia 100 - Alienazione di attività finanziarie	RS	0,00	RR	0,00	R	0,00	CP	0,00	EP	0,00
		CP	0,00	RC	0,00	A	0,00			EC	0,00
		CS	0,00	TR	0,00	CS	0,00			TR	0,00
50400	Tipologia 400 - Altre entrate per riduzione di attività finanziarie	RS	0,00	RR	0,00	R	0,00	CP	0,00	EP	0,00
		CP	0,00	RC	0,00	A	0,00			EC	0,00
		CS	4.490,60	TR	0,00	CS	-4.490,60			TR	0,00
50000	Totale TITOLO 5 Entrate da riduzione di attività finanziarie	RS	0,00	RR	0,00	R	0,00	CP	0,00	EP	0,00
		CP	0,00	RC	0,00	A	0,00			EC	0,00
		CS	4.490,60	TR	0,00	CS	-4.490,60			TR	0,00
TITOLO 6:		Accensione di prestiti									

TITOLO TIPOLOGIA	DENOMINAZIONE	RESIDUI ATTIVI AL 1/1/2018 (RS)		RISCOSSIONI IN C/RESIDUI (RR)		RIACCERTAMENTI RESIDUI (R)		MAGGIORI O MINORI ENTRATE DI COMPETENZA (A-CP)	RESIDUI ATTIVI DA ESERCIZI PREC. (EP=RS-RR+R)		
		PREVISIONI DEFINITIVE DI COMPETENZA (CP)		RISCOSSIONI IN C/COMPETENZA (RC)		ACCERTAMENTI (A)			RESIDUI ATTIVI DA ESERCIZIO DI COMP. (EC=A-RC)		
		PREVISIONI DEFINITIVE DI CASSA (CS)		TOTALE RISCOSSIONI (TR = RR + RC)		MAGGIORI O MINORI ENTRATE DI CASSA (TR-CS)			TOTALE RESIDUI ATTIVI DA RIPORT. (TR=EP+EC)		
60300	Tipologia 300 - Accensione Mutui e altri finanziamenti a medio lungo termine	RS	13.748.718,88	RR	699.796,55	R	0,00		EP	13.048.922,33	
		CP	0,00	RC	0,00	A	0,00	CP	0,00	0,00	
		CS	13.749.007,49	TR	699.796,55	CS	-13.049.210,94		TR	13.048.922,33	
60000	Totale TITOLO 6 Accensione di prestiti	RS	13.748.718,88	RR	699.796,55	R	0,00		EP	13.048.922,33	
		CP	0,00	RC	0,00	A	0,00	CP	0,00	0,00	
		CS	13.749.007,49	TR	699.796,55	CS	-13.049.210,94		TR	13.048.922,33	
TITOLO 7: Anticipazioni da istituto tesoriere/cassiere											
70100	Tipologia 100 - Anticipazioni da istituto tesoriere/cassiere	RS	0,00	RR	0,00	R	0,00		EP	0,00	
		CP	110.440.305,28	RC	67.656.490,93	A	67.656.490,93	CP	-42.783.814,35	EC	0,00
		CS	110.440.305,28	TR	67.656.490,93	CS	-42.783.814,35		TR	0,00	
70000	Totale TITOLO 7 Anticipazioni da istituto tesoriere/cassiere	RS	0,00	RR	0,00	R	0,00		EP	0,00	
		CP	110.440.305,28	RC	67.656.490,93	A	67.656.490,93	CP	-42.783.814,35	EC	0,00
		CS	110.440.305,28	TR	67.656.490,93	CS	-42.783.814,35		TR	0,00	
TITOLO 9: Entrate per conto di terzi e partite di giro											
90100	Tipologia 100 - Entrate per partite di giro	RS	160.823,86	RR	75.151,92	R	0,00		EP	85.671,94	
		CP	46.336.750,22	RC	32.430.311,61	A	32.715.450,95	CP	-13.621.299,27	EC	285.139,34
		CS	46.511.604,80	TR	32.505.463,53	CS	-14.006.141,27		TR	370.811,28	
90200	Tipologia 200 - Entrate per conto terzi	RS	300.885,08	RR	8.229,69	R	0,00		EP	292.655,39	
		CP	15.570.000,00	RC	7.467.814,10	A	11.591.837,98	CP	-3.978.162,02	EC	4.124.023,88
		CS	3.085.537,79	TR	7.476.043,79	CS	4.390.506,00		TR	4.416.679,27	
90000	Totale TITOLO 9 Entrate per conto di terzi e partite di giro	RS	461.708,94	RR	83.381,61	R	0,00		EP	378.327,33	
		CP	61.906.750,22	RC	39.898.125,71	A	44.307.288,93	CP	-17.599.461,29	EC	4.409.163,22
		CS	49.597.142,59	TR	39.981.507,32	CS	-9.615.635,27		TR	4.787.490,55	

TITOLO TIPOLOGIA	DENOMINAZIONE	RESIDUI ATTIVI AL 1/1/2018 (RS)		RISCOSSIONI IN C/RESIDUI (RR)		RIACCERTAMENTI RESIDUI (R)		MAGGIORI O MINORI ENTRATE DI COMPETENZA (A-CP)	RESIDUI ATTIVI DA ESERCIZI PREC. (EP=RS-RR+R)		
		PREVISIONI DEFINITIVE DI COMPETENZA (CP)		RISCOSSIONI IN C/COMPETENZA (RC)		ACCERTAMENTI (A)			RESIDUI ATTIVI DA ESERCIZIO DI COMP. (EC=A-RC)		
		PREVISIONI DEFINITIVE DI CASSA (CS)		TOTALE RISCOSSIONI (TR = RR + RC)		MAGGIORI O MINORI ENTRATE DI CASSA (TR-CS)			TOTALE RESIDUI ATTIVI DA RIPORT. (TR=EP+EC)		
TOTALE DEI TITOLI		RS	122.400.701,79	RR	14.211.193,61	R	-846.954,59		EP	107.342.553,59	
		CP	298.180.843,77	RC	190.471.895,60	A	222.413.874,85	CP	-75.766.968,92	EC	31.941.979,25
		CS	436.792.385,79	TR	204.683.089,21	CS	-232.109.296,58		TR	139.284.532,84	
TOTALE GENERALE DELLE ENTRATE		RS	122.400.701,79	RR	14.211.193,61	R	-846.954,59		EP	107.342.553,59	
		CP	317.591.422,73	RC	190.471.895,60	A	222.413.874,85	CP	-75.766.968,92	EC	31.941.979,25
		CS	436.792.385,79	TR	204.683.089,21	CS	-232.109.296,58		TR	139.284.532,84	

PROSPETTO DELLE SPESE DI BILANCIO PER MISSIONI, PROGRAMMI E MACROAGGREGATI

SPESE CORRENTI - IMPEGNI
Esercizio finanziario 2018

MISSIONI E PROGRAMMI \ MACROAGGREGATI		Redditi da lavoro dipendente	Imposte e tasse a carico dell'ente	Acquisto di beni e servizi	Trasferimenti correnti	Trasferimenti di tributi (solo per le Regioni)	Fondi perequativi (solo per le Regioni)	Interessi passivi	Altre spese per redditi da capitale	Rimborsi e poste correttive delle entrate	Altre spese correnti	Totale
		101	102	103	104	105	106	107	108	109	110	100
01	MISSIONE 1 - Servizi istituzionali, generali e di gestione											
01	Organi istituzionali	929.348,71	68.799,82	1.000.277,83	33.347,91	0,00	0,00	2.567,44	0,00	0,00	0,00	2.034.341,71
02	Segreteria generale	2.033.505,05	106.331,89	533.220,16	0,00	0,00	0,00	8.227,92	0,00	0,00	239.455,08	2.920.740,10
03	Gestione economica, finanziaria, programmazione e provveditorato	1.001.015,33	315.704,69	334.079,66	281.468,16	0,00	0,00	1.070.333,36	0,00	1.595,81	0,00	3.004.197,01
04	Gestione delle entrate tributarie e servizi fiscali	532.439,42	31.869,50	334.701,45	0,00	0,00	0,00	5.872,79	0,00	40.370,60	0,00	945.253,76
05	Gestione dei beni demaniali e patrimoniali	878.223,11	162.558,83	771.586,53	0,00	0,00	0,00	550.189,08	0,00	0,00	0,00	2.362.557,55
06	Ufficio tecnico	1.156.711,20	68.475,67	2.105.389,85	464.089,45	0,00	0,00	277.354,74	0,00	0,00	0,00	4.072.020,91
07	Elezioni e consultazioni popolari - Anagrafe e stato civile	1.247.044,80	57.958,41	524.974,46	220.139,98	0,00	0,00	0,00	0,00	0,00	0,00	2.050.117,65
08	Statistica e sistemi informativi	384.212,23	26.797,32	216.961,69	10.161,60	0,00	0,00	93.527,93	0,00	0,00	0,00	731.660,77
09	Assistenza tecnico-amministrativa agli enti locali	0,00	0,00	0,00	0,00	0,00	0,00	0,00	0,00	0,00	0,00	0,00
10	Risorse umane	6.658.094,93	308.240,57	316.541,93	0,00	0,00	0,00	1.357,39	0,00	0,00	0,00	7.284.234,82
11	Altri servizi generali	319.037,45	17.290,48	434.197,75	17.717,00	0,00	0,00	23.920,41	0,00	0,00	0,00	812.163,09
	TOTALE MISSIONE 1 - Servizi istituzionali, generali e di gestione	15.139.632,23	1.164.027,18	6.571.931,31	1.026.924,10	0,00	0,00	2.033.351,06	0,00	41.966,41	239.455,08	26.217.287,37
02	MISSIONE 2 - Giustizia											
01	Uffici giudiziari	0,00	0,00	0,00	0,00	0,00	0,00	26.837,03	0,00	0,00	0,00	26.837,03
	TOTALE MISSIONE 2 - Giustizia	0,00	0,00	0,00	0,00	0,00	0,00	26.837,03	0,00	0,00	0,00	26.837,03
03	MISSIONE 3 - Ordine pubblico e sicurezza											
01	Polizia locale e amministrativa	3.309.047,92	210.976,57	640.683,62	0,00	0,00	0,00	10.898,19	0,00	0,00	0,00	4.171.606,30

Allegato e) al Rendiconto - Spese per macroaggregati

MISSIONI E PROGRAMMI \ MACROAGGREGATI		Redditi da lavoro dipendente	Imposte e tasse a carico dell'ente	Acquisto di beni e servizi	Trasferimenti correnti	Trasferimenti di tributi (solo per le Regioni)	Fondi perequativi (solo per le Regioni)	Interessi passivi	Altre spese per redditi da capitale	Rimborsi e poste correttive delle entrate	Altre spese correnti	Totale
		101	102	103	104	105	106	107	108	109	110	100
	TOTALE MISSIONE 3 - Ordine pubblico e sicurezza	3.309.047,92	210.976,57	640.683,62	0,00	0,00	0,00	10.898,19	0,00	0,00	0,00	4.171.606,30
04	MISSIONE 4 - Istruzione e diritto allo studio											
01	Istruzione prescolastica	992.687,43	39.627,93	558.722,13	0,00	0,00	0,00	28.151,91	0,00	0,00	568,00	1.619.757,40
02	Altri ordini di istruzione non universitaria	0,00	0,00	1.100.439,17	0,00	0,00	0,00	241.000,89	0,00	0,00	0,00	1.341.440,06
04	Istruzione universitaria	0,00	0,00	17.555,35	700.000,00	0,00	0,00	0,00	0,00	0,00	0,00	717.555,35
05	Istruzione tecnica superiore	0,00	0,00	0,00	0,00	0,00	0,00	0,00	0,00	0,00	0,00	0,00
06	Servizi ausiliari all'istruzione	588.402,69	32.608,20	3.529.723,82	0,00	0,00	0,00	0,00	0,00	0,00	0,00	4.150.734,71
07	Diritto allo studio	126,90	0,00	292.232,16	326.793,66	0,00	0,00	0,00	0,00	0,00	0,00	619.152,72
	TOTALE MISSIONE 4 - Istruzione e diritto allo studio	1.581.217,02	72.236,13	5.498.672,63	1.026.793,66	0,00	0,00	269.152,80	0,00	0,00	568,00	8.448.640,24
05	MISSIONE 5 - Tutela e valorizzazione dei beni e attività culturali											
02	Attività culturali e interventi diversi nel settore culturale	1.486.767,75	97.711,62	747.253,73	47.700,00	0,00	0,00	114.942,41	0,00	0,00	0,00	2.494.375,51
	TOTALE MISSIONE 5 - Tutela e valorizzazione dei beni e attività culturali	1.486.767,75	97.711,62	747.253,73	47.700,00	0,00	0,00	114.942,41	0,00	0,00	0,00	2.494.375,51
06	MISSIONE 6 - Politiche giovanili, sport e tempo libero											
01	Sport e tempo libero	324.478,16	11.374,37	344.672,27	40.000,00	0,00	0,00	193.243,92	0,00	0,00	0,00	913.768,72
02	Giovani	0,00	0,00	6.311,86	0,00	0,00	0,00	0,00	0,00	0,00	0,00	6.311,86
	TOTALE MISSIONE 6 - Politiche giovanili, sport e tempo libero	324.478,16	11.374,37	350.984,13	40.000,00	0,00	0,00	193.243,92	0,00	0,00	0,00	920.080,58
07	MISSIONE 7 - Turismo											
01	Sviluppo e valorizzazione del turismo	273.753,70	17.330,74	3.740,87	28.252,28	0,00	0,00	69.992,88	0,00	0,00	0,00	393.070,47
	TOTALE MISSIONE 7 - Turismo	273.753,70	17.330,74	3.740,87	28.252,28	0,00	0,00	69.992,88	0,00	0,00	0,00	393.070,47
08	MISSIONE 8 - Assetto del territorio ed edilizia abitativa											
01	Urbanistica e assetto del territorio	509.886,13	32.845,69	22.149,04	0,00	0,00	0,00	430.689,87	0,00	0,00	0,00	995.570,73
02	Edilizia residenziale pubblica e locale e piani di edilizia economico-popolare	706.503,39	47.333,12	4.620,61	612.961,53	0,00	0,00	496,21	0,00	0,00	0,00	1.371.914,86

Allegato e) al Rendiconto - Spese per macroaggregati

MISSIONI E PROGRAMMI \ MACROAGGREGATI		Redditi da lavoro dipendente	Imposte e tasse a carico dell'ente	Acquisto di beni e servizi	Trasferimenti correnti	Trasferimenti di tributi (solo per le Regioni)	Fondi perequativi (solo per le Regioni)	Interessi passivi	Altre spese per redditi da capitale	Rimborsi e poste correttive delle entrate	Altre spese correnti	Totale
		101	102	103	104	105	106	107	108	109	110	100
	TOTALE MISSIONE 8 - Assetto del territorio ed edilizia abitativa	1.216.389,52	80.178,81	26.769,65	612.961,53	0,00	0,00	431.186,08	0,00	0,00	0,00	2.367.485,59
09	MISSIONE 9 - Sviluppo sostenibile e tutela del territorio e dell'ambiente											
02	Tutela, valorizzazione e recupero ambientale	371.069,80	20.763,34	532.543,21	0,00	0,00	0,00	140.784,35	0,00	0,00	0,00	1.065.160,70
03	Rifiuti	0,00	0,00	20.169.222,08	1.000.000,00	0,00	0,00	0,00	0,00	0,00	0,00	21.169.222,08
04	Servizio idrico integrato	0,00	0,00	0,00	0,00	0,00	0,00	137.583,82	0,00	0,00	0,00	137.583,82
	TOTALE MISSIONE 9 - Sviluppo sostenibile e tutela del territorio e dell'ambiente	371.069,80	20.763,34	20.701.765,29	1.000.000,00	0,00	0,00	278.368,17	0,00	0,00	0,00	22.371.966,60
10	MISSIONE 10 - Trasporti e diritto alla mobilità											
02	Trasporto pubblico locale	0,00	0,00	718.599,74	0,00	0,00	0,00	6.431,93	0,00	0,00	0,00	725.031,67
05	Viabilità e infrastrutture stradali	953.052,80	58.499,73	2.726.925,17	0,00	0,00	0,00	1.555.660,85	0,00	0,00	0,00	5.294.138,55
	TOTALE MISSIONE 10 - Trasporti e diritto alla mobilità	953.052,80	58.499,73	3.445.524,91	0,00	0,00	0,00	1.562.092,78	0,00	0,00	0,00	6.019.170,22
11	MISSIONE 11 - Soccorso civile											
01	Sistema di protezione civile	75.216,36	4.181,04	64.325,72	193.285,23	0,00	0,00	15.969,52	0,00	0,00	2.173,16	355.151,03
	TOTALE MISSIONE 11 - Soccorso civile	75.216,36	4.181,04	64.325,72	193.285,23	0,00	0,00	15.969,52	0,00	0,00	2.173,16	355.151,03
12	MISSIONE 12 - Diritti sociali, politiche sociali e famiglia											
01	Interventi per l'infanzia e i minori e per asili nido	1.256.054,55	0,00	1.231.324,08	358.419,12	0,00	0,00	10.073,28	0,00	0,00	2.000,00	2.857.871,03
03	Interventi per gli anziani	0,00	0,00	89.779,46	0,00	0,00	0,00	0,00	0,00	0,00	0,00	89.779,46
04	Interventi per soggetti a rischio di esclusione sociale	1.242.422,67	78.621,45	2.287.242,59	1.153.899,42	0,00	0,00	2.392,39	0,00	0,00	0,00	4.764.578,52
05	Interventi per le famiglie	0,00	0,00	0,00	0,00	0,00	0,00	0,00	0,00	0,00	0,00	0,00
06	Interventi per il diritto alla casa	139.748,83	9.596,78	11.735,00	12.563,29	0,00	0,00	0,00	0,00	0,00	0,00	173.643,90
07	Programmazione e governo della rete dei servizi sociosanitari e sociali	12.330,66	0,00	0,00	0,00	0,00	0,00	0,00	0,00	0,00	0,00	12.330,66
09	Servizio necroscopico e cimiteriale	188.632,48	9.267,78	457.658,60	0,00	0,00	0,00	157.986,92	0,00	0,00	0,00	813.545,78

Allegato e) al Rendiconto - Spese per macroaggregati

MISSIONI E PROGRAMMI \ MACROAGGREGATI		Redditi da lavoro dipendente	Imposte e tasse a carico dell'ente	Acquisto di beni e servizi	Trasferimenti correnti	Trasferimenti di tributi (solo per le Regioni)	Fondi perequativi (solo per le Regioni)	Interessi passivi	Altre spese per redditi da capitale	Rimborsi e poste correttive delle entrate	Altre spese correnti	Totale
		101	102	103	104	105	106	107	108	109	110	100
	TOTALE MISSIONE 12 - Diritti sociali, politiche sociali e famiglia	2.839.189,19	97.486,01	4.077.739,73	1.524.881,83	0,00	0,00	170.452,59	0,00	0,00	2.000,00	8.711.749,35
13	MISSIONE 13 - Tutela della salute											
07	Ulteriori spese in materia sanitaria	0,00	0,00	646.748,08	0,00	0,00	0,00	0,00	0,00	0,00	0,00	646.748,08
	TOTALE MISSIONE 13 - Tutela della salute	0,00	0,00	646.748,08	0,00	0,00	0,00	0,00	0,00	0,00	0,00	646.748,08
14	MISSIONE 14 - Sviluppo economico e competitività											
01	Industria PMI e Artigianato	365.401,32	14.047,01	4.042,70	0,00	0,00	0,00	41.892,97	0,00	0,00	0,00	425.384,00
02	Commercio - reti distributive - tutela dei consumatori	173.350,70	12.003,37	86.724,43	0,00	0,00	0,00	5.930,43	0,00	0,00	0,00	278.008,93
03	Ricerca e innovazione	28.206,95	1.909,63	0,00	0,00	0,00	0,00	36.276,08	0,00	0,00	0,00	66.392,66
04	Reti e altri servizi di pubblica utilità	0,00	0,00	18.392,74	0,00	0,00	0,00	1.199,13	0,00	0,00	0,00	19.591,87
	TOTALE MISSIONE 14 - Sviluppo economico e competitività	566.958,97	27.960,01	109.159,87	0,00	0,00	0,00	85.298,61	0,00	0,00	0,00	789.377,46
16	MISSIONE 16 - Agricoltura, politiche agroalimentari e pesca											
01	Sviluppo del settore agricolo e del sistema agroalimentare	0,00	0,00	0,00	0,00	0,00	0,00	0,00	0,00	0,00	0,00	0,00
	TOTALE MISSIONE 16 - Agricoltura, politiche agroalimentari e pesca	0,00	0,00	0,00	0,00	0,00	0,00	0,00	0,00	0,00	0,00	0,00
19	MISSIONE 19 - Relazioni internazionali											
01	Relazioni internazionali e Cooperazione allo sviluppo	0,00	0,00	0,00	0,00	0,00	0,00	0,00	0,00	0,00	0,00	0,00
	TOTALE MISSIONE 19 - Relazioni internazionali	0,00	0,00	0,00	0,00	0,00	0,00	0,00	0,00	0,00	0,00	0,00
20	MISSIONE 20 - Fondi e accantonamenti											
01	Fondo di riserva	0,00	0,00	0,00	0,00	0,00	0,00	0,00	0,00	0,00	0,00	0,00
02	Fondo crediti di dubbia esigibilità	0,00	0,00	0,00	0,00	0,00	0,00	0,00	0,00	0,00	0,00	0,00
03	Altri fondi	0,00	0,00	0,00	0,00	0,00	0,00	0,00	0,00	0,00	0,00	0,00
	TOTALE MISSIONE 20 - Fondi e accantonamenti	0,00	0,00	0,00	0,00	0,00	0,00	0,00	0,00	0,00	0,00	0,00

Allegato e) al Rendiconto - Spese per macroaggregati

MISSIONI E PROGRAMMI \ MACROAGGREGATI		Redditi da lavoro dipendente	Imposte e tasse a carico dell'ente	Acquisto di beni e servizi	Trasferimenti correnti	Trasferimenti di tributi (solo per le Regioni)	Fondi perequativi (solo per le Regioni)	Interessi passivi	Altre spese per redditi da capitale	Rimborsi e poste correttive delle entrate	Altre spese correnti	Totale
		101	102	103	104	105	106	107	108	109	110	100
50	MISSIONE 50 - Debito pubblico											
01	Quota interessi ammortamento mutui e prestiti obbligazionari	0,00	0,00	0,00	0,00	0,00	0,00	701.207,33	0,00	0,00	0,00	701.207,33
	TOTALE MISSIONE 50 - Debito pubblico	0,00	0,00	0,00	0,00	0,00	0,00	701.207,33	0,00	0,00	0,00	701.207,33
60	MISSIONE 60 - Anticipazioni finanziarie											
01	Restituzione anticipazione di tesoreria	0,00	0,00	0,00	0,00	0,00	0,00	0,00	0,00	0,00	0,00	0,00
	TOTALE MISSIONE 60 - Anticipazioni finanziarie	0,00	0,00	0,00	0,00	0,00	0,00	0,00	0,00	0,00	0,00	0,00
	TOTALE MACROAGGREGATI	28.136.773,42	1.862.725,55	42.885.299,54	5.500.798,63	0,00	0,00	5.962.993,37	0,00	41.966,41	244.196,24	84.634.753,16

PROSPETTO DELLE SPESE DI BILANCIO PER MISSIONI, PROGRAMMI E MACROAGGREGATI

SPESE CORRENTI - PAGAMENTI IN C/COMPETENZA

Esercizio finanziario 2018

MISSIONI E PROGRAMMI \ MACROAGGREGATI		Redditi da lavoro dipendente	Imposte e tasse a carico dell'ente	Acquisto di beni e servizi	Trasferimenti correnti	Trasferimenti di tributi (solo per le Regioni)	Fondi perequativi (solo per le Regioni)	Interessi passivi	Altre spese per redditi da capitale	Rimborsi e poste correttive delle entrate	Altre spese correnti	Totale
		101	102	103	104	105	106	107	108	109	110	100
01	MISSIONE 1 - Servizi istituzionali, generali e di gestione											
01	Organi istituzionali	898.495,57	55.254,92	866.708,94	0,00	0,00	0,00	2.567,44	0,00	0,00	0,00	1.823.026,87
02	Segreteria generale	1.999.072,05	98.965,75	491.734,58	0,00	0,00	0,00	8.227,92	0,00	0,00	239.455,08	2.837.455,38
03	Gestione economica, finanziaria, programmazione e provveditorato	970.492,28	246.977,34	192.096,32	0,00	0,00	0,00	1.070.333,36	0,00	1.595,81	0,00	2.481.495,11
04	Gestione delle entrate tributarie e servizi fiscali	487.702,49	26.814,09	274.598,44	0,00	0,00	0,00	5.872,79	0,00	26.606,25	0,00	821.594,06
05	Gestione dei beni demaniali e patrimoniali	849.724,99	154.032,13	447.859,33	0,00	0,00	0,00	550.189,08	0,00	0,00	0,00	2.001.805,53
06	Ufficio tecnico	1.104.500,65	57.885,41	1.606.906,25	109.138,29	0,00	0,00	277.354,74	0,00	0,00	0,00	3.155.785,34
07	Elezioni e consultazioni popolari - Anagrafe e stato civile	1.218.441,66	48.829,68	490.209,85	34.409,00	0,00	0,00	0,00	0,00	0,00	0,00	1.791.890,19
08	Statistica e sistemi informativi	359.566,62	17.402,49	141.711,95	10.161,60	0,00	0,00	93.527,93	0,00	0,00	0,00	622.370,59
09	Assistenza tecnico-amministrativa agli enti locali	0,00	0,00	0,00	0,00	0,00	0,00	0,00	0,00	0,00	0,00	0,00
10	Risorse umane	6.514.005,90	297.936,69	254.748,07	0,00	0,00	0,00	1.357,39	0,00	0,00	0,00	7.068.048,05
11	Altri servizi generali	277.254,59	14.780,25	361.583,28	2.467,00	0,00	0,00	23.920,41	0,00	0,00	0,00	680.005,53
	TOTALE MISSIONE 1 - Servizi istituzionali, generali e di gestione	14.679.256,80	1.018.878,75	5.128.157,01	156.175,89	0,00	0,00	2.033.351,06	0,00	28.202,06	239.455,08	23.283.476,65
02	MISSIONE 2 - Giustizia											
01	Uffici giudiziari	0,00	0,00	0,00	0,00	0,00	0,00	26.837,03	0,00	0,00	0,00	26.837,03
	TOTALE MISSIONE 2 - Giustizia	0,00	0,00	0,00	0,00	0,00	0,00	26.837,03	0,00	0,00	0,00	26.837,03
03	MISSIONE 3 - Ordine pubblico e sicurezza											
01	Polizia locale e amministrativa	3.203.294,50	174.312,43	106.972,57	0,00	0,00	0,00	10.898,19	0,00	0,00	0,00	3.495.477,69

Allegato e) al Rendiconto - Spese per macroaggregati

MISSIONI E PROGRAMMI \ MACROAGGREGATI		Redditi da lavoro dipendente	Imposte e tasse a carico dell'ente	Acquisto di beni e servizi	Trasferimenti correnti	Trasferimenti di tributi (solo per le Regioni)	Fondi perequativi (solo per le Regioni)	Interessi passivi	Altre spese per redditi da capitale	Rimborsi e poste correttive delle entrate	Altre spese correnti	Totale
		101	102	103	104	105	106	107	108	109	110	100
	TOTALE MISSIONE 3 - Ordine pubblico e sicurezza	3.203.294,50	174.312,43	106.972,57	0,00	0,00	0,00	10.898,19	0,00	0,00	0,00	3.495.477,69
04	MISSIONE 4 - Istruzione e diritto allo studio											
01	Istruzione prescolastica	964.189,07	33.944,55	343.808,49	0,00	0,00	0,00	28.151,91	0,00	0,00	0,00	1.370.094,02
02	Altri ordini di istruzione non universitaria	0,00	0,00	691.941,83	0,00	0,00	0,00	241.000,89	0,00	0,00	0,00	932.942,72
04	Istruzione universitaria	0,00	0,00	9.388,61	699.999,96	0,00	0,00	0,00	0,00	0,00	0,00	709.388,57
05	Istruzione tecnica superiore	0,00	0,00	0,00	0,00	0,00	0,00	0,00	0,00	0,00	0,00	0,00
06	Servizi ausiliari all'istruzione	566.562,92	25.686,26	2.083.146,06	0,00	0,00	0,00	0,00	0,00	0,00	0,00	2.675.395,24
07	Diritto allo studio	126,90	0,00	0,00	221.392,90	0,00	0,00	0,00	0,00	0,00	0,00	221.519,80
	TOTALE MISSIONE 4 - Istruzione e diritto allo studio	1.530.878,89	59.630,81	3.128.284,99	921.392,86	0,00	0,00	269.152,80	0,00	0,00	0,00	5.909.340,35
05	MISSIONE 5 - Tutela e valorizzazione dei beni e attività culturali											
02	Attività culturali e interventi diversi nel settore culturale	1.442.236,38	81.475,88	617.923,55	0,00	0,00	0,00	114.942,41	0,00	0,00	0,00	2.256.578,22
	TOTALE MISSIONE 5 - Tutela e valorizzazione dei beni e attività culturali	1.442.236,38	81.475,88	617.923,55	0,00	0,00	0,00	114.942,41	0,00	0,00	0,00	2.256.578,22
06	MISSIONE 6 - Politiche giovanili, sport e tempo libero											
01	Sport e tempo libero	313.899,38	9.739,98	252.816,64	10.000,00	0,00	0,00	193.243,92	0,00	0,00	0,00	779.699,92
02	Giovani	0,00	0,00	2.192,00	0,00	0,00	0,00	0,00	0,00	0,00	0,00	2.192,00
	TOTALE MISSIONE 6 - Politiche giovanili, sport e tempo libero	313.899,38	9.739,98	255.008,64	10.000,00	0,00	0,00	193.243,92	0,00	0,00	0,00	781.891,92
07	MISSIONE 7 - Turismo											
01	Sviluppo e valorizzazione del turismo	265.410,50	14.640,28	3.518,21	0,00	0,00	0,00	69.992,88	0,00	0,00	0,00	353.561,87
	TOTALE MISSIONE 7 - Turismo	265.410,50	14.640,28	3.518,21	0,00	0,00	0,00	69.992,88	0,00	0,00	0,00	353.561,87
08	MISSIONE 8 - Assetto del territorio ed edilizia abitativa											
01	Urbanistica e assetto del territorio	494.943,01	28.026,50	14.759,40	0,00	0,00	0,00	430.689,87	0,00	0,00	0,00	968.418,78
02	Edilizia residenziale pubblica e locale e piani di edilizia economico-popolare	684.538,32	40.225,90	494,74	0,00	0,00	0,00	496,21	0,00	0,00	0,00	725.755,17

Allegato e) al Rendiconto - Spese per macroaggregati

MISSIONI E PROGRAMMI \ MACROAGGREGATI		Redditi da lavoro dipendente	Imposte e tasse a carico dell'ente	Acquisto di beni e servizi	Trasferimenti correnti	Trasferimenti di tributi (solo per le Regioni)	Fondi perequativi (solo per le Regioni)	Interessi passivi	Altre spese per redditi da capitale	Rimborsi e poste correttive delle entrate	Altre spese correnti	Totale
		101	102	103	104	105	106	107	108	109	110	100
	TOTALE MISSIONE 8 - Assetto del territorio ed edilizia abitativa	1.179.481,33	68.252,40	15.254,14	0,00	0,00	0,00	431.186,08	0,00	0,00	0,00	1.694.173,95
09	MISSIONE 9 - Sviluppo sostenibile e tutela del territorio e dell'ambiente											
02	Tutela, valorizzazione e recupero ambientale	360.772,39	18.108,38	406.827,26	0,00	0,00	0,00	140.784,35	0,00	0,00	0,00	926.492,38
03	Rifiuti	0,00	0,00	13.280.241,34	0,00	0,00	0,00	0,00	0,00	0,00	0,00	13.280.241,34
04	Servizio idrico integrato	0,00	0,00	0,00	0,00	0,00	0,00	137.583,82	0,00	0,00	0,00	137.583,82
	TOTALE MISSIONE 9 - Sviluppo sostenibile e tutela del territorio e dell'ambiente	360.772,39	18.108,38	13.687.068,60	0,00	0,00	0,00	278.368,17	0,00	0,00	0,00	14.344.317,54
10	MISSIONE 10 - Trasporti e diritto alla mobilità											
02	Trasporto pubblico locale	0,00	0,00	431.227,80	0,00	0,00	0,00	6.431,93	0,00	0,00	0,00	437.659,73
05	Viabilità e infrastrutture stradali	921.376,58	49.149,70	1.580.397,91	0,00	0,00	0,00	1.555.660,85	0,00	0,00	0,00	4.106.585,04
	TOTALE MISSIONE 10 - Trasporti e diritto alla mobilità	921.376,58	49.149,70	2.011.625,71	0,00	0,00	0,00	1.562.092,78	0,00	0,00	0,00	4.544.244,77
11	MISSIONE 11 - Soccorso civile											
01	Sistema di protezione civile	70.662,07	3.532,27	33.397,03	193.235,23	0,00	0,00	15.969,52	0,00	0,00	2.173,16	318.969,28
	TOTALE MISSIONE 11 - Soccorso civile	70.662,07	3.532,27	33.397,03	193.235,23	0,00	0,00	15.969,52	0,00	0,00	2.173,16	318.969,28
12	MISSIONE 12 - Diritti sociali, politiche sociali e famiglia											
01	Interventi per l'infanzia e i minori e per asili nido	1.213.290,46	0,00	847.104,85	224.949,05	0,00	0,00	10.073,28	0,00	0,00	0,00	2.295.417,64
03	Interventi per gli anziani	0,00	0,00	57.091,95	0,00	0,00	0,00	0,00	0,00	0,00	0,00	57.091,95
04	Interventi per soggetti a rischio di esclusione sociale	1.201.566,77	67.923,89	354.050,35	306.917,15	0,00	0,00	2.392,39	0,00	0,00	0,00	1.932.850,55
05	Interventi per le famiglie	0,00	0,00	0,00	0,00	0,00	0,00	0,00	0,00	0,00	0,00	0,00
06	Interventi per il diritto alla casa	135.001,57	8.084,60	0,00	4.950,00	0,00	0,00	0,00	0,00	0,00	0,00	148.036,17
07	Programmazione e governo della rete dei servizi sociosanitari e sociali	12.330,66	0,00	0,00	0,00	0,00	0,00	0,00	0,00	0,00	0,00	12.330,66
09	Servizio necroscopico e cimiteriale	184.068,38	8.391,05	276.138,64	0,00	0,00	0,00	157.986,92	0,00	0,00	0,00	626.584,99

Allegato e) al Rendiconto - Spese per macroaggregati

MISSIONI E PROGRAMMI \ MACROAGGREGATI		Redditi da lavoro dipendente	Imposte e tasse a carico dell'ente	Acquisto di beni e servizi	Trasferimenti correnti	Trasferimenti di tributi (solo per le Regioni)	Fondi perequativi (solo per le Regioni)	Interessi passivi	Altre spese per redditi da capitale	Rimborsi e poste correttive delle entrate	Altre spese correnti	Totale
		101	102	103	104	105	106	107	108	109	110	100
	TOTALE MISSIONE 12 - Diritti sociali, politiche sociali e famiglia	2.746.257,84	84.399,54	1.534.385,79	536.816,20	0,00	0,00	170.452,59	0,00	0,00	0,00	5.072.311,96
13	MISSIONE 13 - Tutela della salute											
07	Ulteriori spese in materia sanitaria	0,00	0,00	439.115,72	0,00	0,00	0,00	0,00	0,00	0,00	0,00	439.115,72
	TOTALE MISSIONE 13 - Tutela della salute	0,00	0,00	439.115,72	0,00	0,00	0,00	0,00	0,00	0,00	0,00	439.115,72
14	MISSIONE 14 - Sviluppo economico e competitività											
01	Industria PMI e Artigianato	348.224,36	12.166,29	3.019,54	0,00	0,00	0,00	41.892,97	0,00	0,00	0,00	405.303,16
02	Commercio - reti distributive - tutela dei consumatori	167.713,99	10.167,69	53.557,63	0,00	0,00	0,00	5.930,43	0,00	0,00	0,00	237.369,74
03	Ricerca e innovazione	27.229,53	1.612,23	0,00	0,00	0,00	0,00	36.276,08	0,00	0,00	0,00	65.117,84
04	Reti e altri servizi di pubblica utilità	0,00	0,00	3.703,36	0,00	0,00	0,00	1.199,13	0,00	0,00	0,00	4.902,49
	TOTALE MISSIONE 14 - Sviluppo economico e competitività	543.167,88	23.946,21	60.280,53	0,00	0,00	0,00	85.298,61	0,00	0,00	0,00	712.693,23
16	MISSIONE 16 - Agricoltura, politiche agroalimentari e pesca											
01	Sviluppo del settore agricolo e del sistema agroalimentare	0,00	0,00	0,00	0,00	0,00	0,00	0,00	0,00	0,00	0,00	0,00
	TOTALE MISSIONE 16 - Agricoltura, politiche agroalimentari e pesca	0,00	0,00	0,00	0,00	0,00	0,00	0,00	0,00	0,00	0,00	0,00
19	MISSIONE 19 - Relazioni internazionali											
01	Relazioni internazionali e Cooperazione allo sviluppo	0,00	0,00	0,00	0,00	0,00	0,00	0,00	0,00	0,00	0,00	0,00
	TOTALE MISSIONE 19 - Relazioni internazionali	0,00	0,00	0,00	0,00	0,00	0,00	0,00	0,00	0,00	0,00	0,00
20	MISSIONE 20 - Fondi e accantonamenti											
01	Fondo di riserva	0,00	0,00	0,00	0,00	0,00	0,00	0,00	0,00	0,00	0,00	0,00
02	Fondo crediti di dubbia esigibilità	0,00	0,00	0,00	0,00	0,00	0,00	0,00	0,00	0,00	0,00	0,00
03	Altri fondi	0,00	0,00	0,00	0,00	0,00	0,00	0,00	0,00	0,00	0,00	0,00
	TOTALE MISSIONE 20 - Fondi e accantonamenti	0,00	0,00	0,00	0,00	0,00	0,00	0,00	0,00	0,00	0,00	0,00

Allegato e) al Rendiconto - Spese per macroaggregati

MISSIONI E PROGRAMMI \ MACROAGGREGATI		Redditi da lavoro dipendente	Imposte e tasse a carico dell'ente	Acquisto di beni e servizi	Trasferimenti correnti	Trasferimenti di tributi (solo per le Regioni)	Fondi perequativi (solo per le Regioni)	Interessi passivi	Altre spese per redditi da capitale	Rimborsi e poste correttive delle entrate	Altre spese correnti	Totale
		101	102	103	104	105	106	107	108	109	110	100
50	MISSIONE 50 - Debito pubblico											
01	Quota interessi ammortamento mutui e prestiti obbligazionari	0,00	0,00	0,00	0,00	0,00	0,00	701.207,33	0,00	0,00	0,00	701.207,33
	TOTALE MISSIONE 50 - Debito pubblico	0,00	0,00	0,00	0,00	0,00	0,00	701.207,33	0,00	0,00	0,00	701.207,33
60	MISSIONE 60 - Anticipazioni finanziarie											
01	Restituzione anticipazione di tesoreria	0,00	0,00	0,00	0,00	0,00	0,00	0,00	0,00	0,00	0,00	0,00
	TOTALE MISSIONE 60 - Anticipazioni finanziarie	0,00	0,00	0,00	0,00	0,00	0,00	0,00	0,00	0,00	0,00	0,00
	TOTALE MACROAGGREGATI	27.256.694,54	1.606.066,63	27.020.992,49	1.817.620,18	0,00	0,00	5.962.993,37	0,00	28.202,06	241.628,24	63.934.197,51

PROSPETTO DELLE SPESE DI BILANCIO PER MISSIONI, PROGRAMMI E MACROAGGREGATI

SPESE IN CONTO CAPITALE E SPESE PER INCREMENTO DI ATTIVITA' FINANZIARIE

IMPEGNI

Esercizio finanziario 2018

MISSIONI E PROGRAMMI \ MACROAGGREGATI		Tributi in conto capitale a carico dell'ente	Investimenti fissi lordi	Contributi agli investimenti	Trasferimenti in conto capitale	Altre spese in conto capitale	Totale SPESE IN CONTO CAPITALE	Acquisizioni di attività finanziarie	Concessione crediti di breve termine	Concessione crediti di medio - lungo termine	Altre spese per incremento di attività finanziarie	Totale SPESE PER INCREMENTO DI ATTIVITA' FINANZIARIE
		201	202	203	204	205	200	301	302	303	304	300
01	MISSIONE 1 - Servizi istituzionali, generali e di gestione											
01	Organi istituzionali	0,00	0,00	0,00	0,00	0,00	0,00	0,00	0,00	0,00	0,00	0,00
02	Segreteria generale	0,00	0,00	0,00	0,00	0,00	0,00	0,00	0,00	0,00	0,00	0,00
03	Gestione economica, finanziaria, programmazione e provveditorato	0,00	0,00	108.443,72	0,00	0,00	108.443,72	0,00	0,00	0,00	0,00	0,00
04	Gestione delle entrate tributarie e servizi fiscali	0,00	0,00	0,00	0,00	0,00	0,00	0,00	0,00	0,00	0,00	0,00
05	Gestione dei beni demaniali e patrimoniali	0,00	166.349,52	0,00	0,00	0,00	166.349,52	0,00	0,00	0,00	0,00	0,00
06	Ufficio tecnico	0,00	402.569,64	0,00	0,00	0,00	402.569,64	0,00	0,00	0,00	0,00	0,00
07	Elezioni e consultazioni popolari - Anagrafe e stato civile	0,00	0,00	0,00	0,00	0,00	0,00	0,00	0,00	0,00	0,00	0,00
08	Statistica e sistemi informativi	0,00	291.991,31	0,00	0,00	0,00	291.991,31	0,00	0,00	0,00	0,00	0,00
09	Assistenza tecnico-amministrativa agli enti locali	0,00	0,00	0,00	0,00	0,00	0,00	0,00	0,00	0,00	0,00	0,00
10	Risorse umane	0,00	0,00	0,00	0,00	0,00	0,00	0,00	0,00	0,00	0,00	0,00
11	Altri servizi generali	0,00	0,00	0,00	0,00	0,00	0,00	0,00	0,00	0,00	0,00	0,00
	TOTALE MISSIONE 1 - Servizi istituzionali, generali e di gestione	0,00	860.910,47	108.443,72	0,00	0,00	969.354,19	0,00	0,00	0,00	0,00	0,00
02	MISSIONE 2 - Giustizia											
01	Uffici giudiziari	0,00	0,00	0,00	0,00	0,00	0,00	0,00	0,00	0,00	0,00	0,00
	TOTALE MISSIONE 2 - Giustizia	0,00	0,00	0,00	0,00	0,00	0,00	0,00	0,00	0,00	0,00	0,00
03	MISSIONE 3 - Ordine pubblico e sicurezza											

Allegato e) al Rendiconto - Spese per macroaggregati

MISSIONI E PROGRAMMI \ MACROAGGREGATI		Tributi in conto capitale a carico dell'ente	Investimenti fissi lordi	Contributi agli investimenti	Trasferimenti in conto capitale	Altre spese in conto capitale	Totale SPESE IN CONTO CAPITALE	Acquisizioni di attività finanziarie	Concessione crediti di breve termine	Concessione crediti di medio - lungo termine	Altre spese per incremento di attività finanziarie	Totale SPESE PER INCREMENTO DI ATTIVITA' FINANZIARIE
		201	202	203	204	205	200	301	302	303	304	300
01	Polizia locale e amministrativa	0,00	66.500,00	0,00	0,00	0,00	66.500,00	0,00	0,00	0,00	0,00	0,00
	TOTALE MISSIONE 3 - Ordine pubblico e sicurezza	0,00	66.500,00	0,00	0,00	0,00	66.500,00	0,00	0,00	0,00	0,00	0,00
04	MISSIONE 4 - Istruzione e diritto allo studio											
01	Istruzione prescolastica	0,00	0,00	0,00	0,00	0,00	0,00	0,00	0,00	0,00	0,00	0,00
02	Altri ordini di istruzione non universitaria	0,00	7.062,92	0,00	0,00	0,00	7.062,92	0,00	0,00	0,00	0,00	0,00
04	Istruzione universitaria	0,00	0,00	0,00	0,00	0,00	0,00	0,00	0,00	0,00	0,00	0,00
05	Istruzione tecnica superiore	0,00	0,00	0,00	0,00	0,00	0,00	0,00	0,00	0,00	0,00	0,00
06	Servizi ausiliari all'istruzione	0,00	0,00	0,00	0,00	0,00	0,00	0,00	0,00	0,00	0,00	0,00
07	Diritto allo studio	0,00	0,00	0,00	0,00	0,00	0,00	0,00	0,00	0,00	0,00	0,00
	TOTALE MISSIONE 4 - Istruzione e diritto allo studio	0,00	7.062,92	0,00	0,00	0,00	7.062,92	0,00	0,00	0,00	0,00	0,00
05	MISSIONE 5 - Tutela e valorizzazione dei beni e attività culturali											
02	Attività culturali e interventi diversi nel settore culturale	0,00	108.694,59	0,00	0,00	0,00	108.694,59	0,00	0,00	0,00	0,00	0,00
	TOTALE MISSIONE 5 - Tutela e valorizzazione dei beni e attività culturali	0,00	108.694,59	0,00	0,00	0,00	108.694,59	0,00	0,00	0,00	0,00	0,00
06	MISSIONE 6 - Politiche giovanili, sport e tempo libero											
01	Sport e tempo libero	0,00	0,00	0,00	0,00	0,00	0,00	0,00	0,00	0,00	0,00	0,00
02	Giovani	0,00	0,00	0,00	0,00	0,00	0,00	0,00	0,00	0,00	0,00	0,00
	TOTALE MISSIONE 6 - Politiche giovanili, sport e tempo libero	0,00	0,00	0,00	0,00	0,00	0,00	0,00	0,00	0,00	0,00	0,00
07	MISSIONE 7 - Turismo											
01	Sviluppo e valorizzazione del turismo	0,00	0,00	0,00	0,00	0,00	0,00	0,00	0,00	0,00	0,00	0,00
	TOTALE MISSIONE 7 - Turismo	0,00	0,00	0,00	0,00	0,00	0,00	0,00	0,00	0,00	0,00	0,00
08	MISSIONE 8 - Assetto del territorio ed edilizia abitativa											
01	Urbanistica e assetto del territorio	0,00	388.151,51	0,00	0,00	0,00	388.151,51	0,00	0,00	0,00	0,00	0,00

Allegato e) al Rendiconto - Spese per macroaggregati

MISSIONI E PROGRAMMI \ MACROAGGREGATI		Tributi in conto capitale a carico dell'ente	Investimenti fissi lordi	Contributi agli investimenti	Trasferimenti in conto capitale	Altre spese in conto capitale	Totale SPESE IN CONTO CAPITALE	Acquisizioni di attività finanziarie	Concessione crediti di breve termine	Concessione crediti di medio - lungo termine	Altre spese per incremento di attività finanziarie	Totale SPESE PER INCREMENTO DI ATTIVITA' FINANZIARIE
		201	202	203	204	205	200	301	302	303	304	300
02	Edilizia residenziale pubblica e locale e piani di edilizia economico-popolare TOTALE MISSIONE 8 - Assetto del territorio ed edilizia abitativa	0,00 0,00	0,00 388.151,51	0,00 0,00	0,00 0,00	0,00 0,00	0,00 388.151,51	0,00 0,00	0,00 0,00	0,00 0,00	0,00 0,00	0,00 0,00
09	MISSIONE 9 - Sviluppo sostenibile e tutela del territorio e dell'ambiente											
02	Tutela, valorizzazione e recupero ambientale	0,00	100.319,24	0,00	0,00	0,00	100.319,24	0,00	0,00	0,00	0,00	0,00
03	Rifiuti	0,00	0,00	0,00	0,00	0,00	0,00	0,00	0,00	0,00	0,00	0,00
04	Servizio idrico integrato	0,00	0,00	0,00	0,00	0,00	0,00	0,00	0,00	0,00	0,00	0,00
	TOTALE MISSIONE 9 - Sviluppo sostenibile e tutela del territorio e dell'ambiente	0,00	100.319,24	0,00	0,00	0,00	100.319,24	0,00	0,00	0,00	0,00	0,00
10	MISSIONE 10 - Trasporti e diritto alla mobilità											
02	Trasporto pubblico locale	0,00	0,00	0,00	0,00	0,00	0,00	0,00	0,00	0,00	0,00	0,00
05	Viabilità e infrastrutture stradali	0,00	599.838,23	0,00	0,00	0,00	599.838,23	0,00	0,00	0,00	0,00	0,00
	TOTALE MISSIONE 10 - Trasporti e diritto alla mobilità	0,00	599.838,23	0,00	0,00	0,00	599.838,23	0,00	0,00	0,00	0,00	0,00
11	MISSIONE 11 - Soccorso civile											
01	Sistema di protezione civile	0,00	361.387,89	3.356,46	0,00	0,00	364.744,35	0,00	0,00	0,00	0,00	0,00
	TOTALE MISSIONE 11 - Soccorso civile	0,00	361.387,89	3.356,46	0,00	0,00	364.744,35	0,00	0,00	0,00	0,00	0,00
12	MISSIONE 12 - Diritti sociali, politiche sociali e famiglia											
01	Interventi per l'infanzia e i minori e per asili nido	0,00	8.855,98	0,00	0,00	0,00	8.855,98	0,00	0,00	0,00	0,00	0,00
03	Interventi per gli anziani	0,00	0,00	0,00	0,00	0,00	0,00	0,00	0,00	0,00	0,00	0,00
04	Interventi per soggetti a rischio di esclusione sociale	0,00	0,00	0,00	0,00	0,00	0,00	0,00	0,00	0,00	0,00	0,00
05	Interventi per le famiglie	0,00	0,00	0,00	0,00	0,00	0,00	0,00	0,00	0,00	0,00	0,00
06	Interventi per il diritto alla casa	0,00	0,00	0,00	0,00	0,00	0,00	0,00	0,00	0,00	0,00	0,00
07	Programmazione e governo della rete dei servizi sociosanitari e sociali	0,00	0,00	0,00	0,00	0,00	0,00	0,00	0,00	0,00	0,00	0,00
09	Servizio necroscopico e cimiteriale	0,00	220.304,29	0,00	0,00	0,00	220.304,29	0,00	0,00	0,00	0,00	0,00

Allegato e) al Rendiconto - Spese per macroaggregati

MISSIONI E PROGRAMMI \ MACROAGGREGATI		Tributi in conto capitale a carico dell'ente	Investimenti fissi lordi	Contributi agli investimenti	Trasferimenti in conto capitale	Altre spese in conto capitale	Totale SPESE IN CONTO CAPITALE	Acquisizioni di attività finanziarie	Concessione crediti di breve termine	Concessione crediti di medio - lungo termine	Altre spese per incremento di attività finanziarie	Totale SPESE PER INCREMENTO DI ATTIVITA' FINANZIARIE
		201	202	203	204	205	200	301	302	303	304	300
	TOTALE MISSIONE 12 - Diritti sociali, politiche sociali e famiglia	0,00	229.160,27	0,00	0,00	0,00	229.160,27	0,00	0,00	0,00	0,00	0,00
13	MISSIONE 13 - Tutela della salute											
07	Ulteriori spese in materia sanitaria	0,00	0,00	0,00	0,00	0,00	0,00	0,00	0,00	0,00	0,00	0,00
	TOTALE MISSIONE 13 - Tutela della salute	0,00	0,00	0,00	0,00	0,00	0,00	0,00	0,00	0,00	0,00	0,00
14	MISSIONE 14 - Sviluppo economico e competitività											
01	Industria PMI e Artigianato	0,00	0,00	0,00	0,00	0,00	0,00	0,00	0,00	0,00	0,00	0,00
02	Commercio - reti distributive - tutela dei consumatori	0,00	0,00	0,00	0,00	0,00	0,00	0,00	0,00	0,00	0,00	0,00
03	Ricerca e innovazione	0,00	0,00	0,00	0,00	0,00	0,00	0,00	0,00	0,00	0,00	0,00
04	Reti e altri servizi di pubblica utilità	0,00	0,00	0,00	0,00	0,00	0,00	0,00	0,00	0,00	0,00	0,00
	TOTALE MISSIONE 14 - Sviluppo economico e competitività	0,00	0,00	0,00	0,00	0,00	0,00	0,00	0,00	0,00	0,00	0,00
16	MISSIONE 16 - Agricoltura, politiche agroalimentari e pesca											
01	Sviluppo del settore agricolo e del sistema agroalimentare	0,00	0,00	0,00	0,00	0,00	0,00	0,00	0,00	0,00	0,00	0,00
	TOTALE MISSIONE 16 - Agricoltura, politiche agroalimentari e pesca	0,00	0,00	0,00	0,00	0,00	0,00	0,00	0,00	0,00	0,00	0,00
19	MISSIONE 19 - Relazioni internazionali											
01	Relazioni internazionali e Cooperazione allo sviluppo	0,00	0,00	0,00	0,00	0,00	0,00	0,00	0,00	0,00	0,00	0,00
	TOTALE MISSIONE 19 - Relazioni internazionali	0,00	0,00	0,00	0,00	0,00	0,00	0,00	0,00	0,00	0,00	0,00
20	MISSIONE 20 - Fondi e accantonamenti											
01	Fondo di riserva	0,00	0,00	0,00	0,00	0,00	0,00	0,00	0,00	0,00	0,00	0,00
02	Fondo crediti di dubbia esigibilità	0,00	0,00	0,00	0,00	0,00	0,00	0,00	0,00	0,00	0,00	0,00
03	Altri fondi	0,00	0,00	0,00	0,00	0,00	0,00	0,00	0,00	0,00	0,00	0,00
	TOTALE MISSIONE 20 - Fondi e accantonamenti	0,00	0,00	0,00	0,00	0,00	0,00	0,00	0,00	0,00	0,00	0,00
	TOTALE GENERALE DELLE SPESE	0,00	2.722.025,12	111.800,18	0,00	0,00	2.833.825,30	0,00	0,00	0,00	0,00	0,00

PROSPETTO DELLE SPESE DI BILANCIO PER MISSIONI, PROGRAMMI E MACROAGGREGATI

SPESE IN CONTO CAPITALE E SPESE PER INCREMENTO DI ATTIVITA' FINANZIARIE

PAGAMENTI IN C/COMPETENZA

Esercizio finanziario 2018

MISSIONI E PROGRAMMI \ MACROAGGREGATI		Tributi in conto capitale a carico dell'ente	Investimenti fissi lordi	Contributi agli investimenti	Trasferimenti in conto capitale	Altre spese in conto capitale	Totale SPESE IN CONTO CAPITALE	Acquisizioni di attività finanziarie	Concessione crediti di breve termine	Concessione crediti di medio - lungo termine	Altre spese per incremento di attività finanziarie	Totale SPESE PER INCREMENTO DI ATTIVITA' FINANZIARIE
		201	202	203	204	205	200	301	302	303	304	300
01	MISSIONE 1 - Servizi istituzionali, generali e di gestione											
01	Organi istituzionali	0,00	0,00	0,00	0,00	0,00	0,00	0,00	0,00	0,00	0,00	0,00
02	Segreteria generale	0,00	0,00	0,00	0,00	0,00	0,00	0,00	0,00	0,00	0,00	0,00
03	Gestione economica, finanziaria, programmazione e provveditorato	0,00	0,00	0,00	0,00	0,00	0,00	0,00	0,00	0,00	0,00	0,00
04	Gestione delle entrate tributarie e servizi fiscali	0,00	0,00	0,00	0,00	0,00	0,00	0,00	0,00	0,00	0,00	0,00
05	Gestione dei beni demaniali e patrimoniali	0,00	106.869,06	0,00	0,00	0,00	106.869,06	0,00	0,00	0,00	0,00	0,00
06	Ufficio tecnico	0,00	141.460,51	0,00	0,00	0,00	141.460,51	0,00	0,00	0,00	0,00	0,00
07	Elezioni e consultazioni popolari - Anagrafe e stato civile	0,00	0,00	0,00	0,00	0,00	0,00	0,00	0,00	0,00	0,00	0,00
08	Statistica e sistemi informativi	0,00	150.247,77	0,00	0,00	0,00	150.247,77	0,00	0,00	0,00	0,00	0,00
09	Assistenza tecnico-amministrativa agli enti locali	0,00	0,00	0,00	0,00	0,00	0,00	0,00	0,00	0,00	0,00	0,00
10	Risorse umane	0,00	0,00	0,00	0,00	0,00	0,00	0,00	0,00	0,00	0,00	0,00
11	Altri servizi generali	0,00	0,00	0,00	0,00	0,00	0,00	0,00	0,00	0,00	0,00	0,00
	TOTALE MISSIONE 1 - Servizi istituzionali, generali e di gestione	0,00	398.577,34	0,00	0,00	0,00	398.577,34	0,00	0,00	0,00	0,00	0,00
02	MISSIONE 2 - Giustizia											
01	Uffici giudiziari	0,00	0,00	0,00	0,00	0,00	0,00	0,00	0,00	0,00	0,00	0,00
	TOTALE MISSIONE 2 - Giustizia	0,00	0,00	0,00	0,00	0,00	0,00	0,00	0,00	0,00	0,00	0,00
03	MISSIONE 3 - Ordine pubblico e sicurezza											

Allegato e) al Rendiconto - Spese per macroaggregati

MISSIONI E PROGRAMMI \ MACROAGGREGATI		Tributi in conto capitale a carico dell'ente	Investimenti fissi lordi	Contributi agli investimenti	Trasferimenti in conto capitale	Altre spese in conto capitale	Totale SPESE IN CONTO CAPITALE	Acquisizioni di attività finanziarie	Concessione crediti di breve termine	Concessione crediti di medio - lungo termine	Altre spese per incremento di attività finanziarie	Totale SPESE PER INCREMENTO DI ATTIVITA' FINANZIARIE
		201	202	203	204	205	200	301	302	303	304	300
01	Polizia locale e amministrativa	0,00	66.500,00	0,00	0,00	0,00	66.500,00	0,00	0,00	0,00	0,00	0,00
	TOTALE MISSIONE 3 - Ordine pubblico e sicurezza	0,00	66.500,00	0,00	0,00	0,00	66.500,00	0,00	0,00	0,00	0,00	0,00
04	MISSIONE 4 - Istruzione e diritto allo studio											
01	Istruzione prescolastica	0,00	0,00	0,00	0,00	0,00	0,00	0,00	0,00	0,00	0,00	0,00
02	Altri ordini di istruzione non universitaria	0,00	0,00	0,00	0,00	0,00	0,00	0,00	0,00	0,00	0,00	0,00
04	Istruzione universitaria	0,00	0,00	0,00	0,00	0,00	0,00	0,00	0,00	0,00	0,00	0,00
05	Istruzione tecnica superiore	0,00	0,00	0,00	0,00	0,00	0,00	0,00	0,00	0,00	0,00	0,00
06	Servizi ausiliari all'istruzione	0,00	0,00	0,00	0,00	0,00	0,00	0,00	0,00	0,00	0,00	0,00
07	Diritto allo studio	0,00	0,00	0,00	0,00	0,00	0,00	0,00	0,00	0,00	0,00	0,00
	TOTALE MISSIONE 4 - Istruzione e diritto allo studio	0,00	0,00	0,00	0,00	0,00	0,00	0,00	0,00	0,00	0,00	0,00
05	MISSIONE 5 - Tutela e valorizzazione dei beni e attività culturali											
02	Attività culturali e interventi diversi nel settore culturale	0,00	88.042,90	0,00	0,00	0,00	88.042,90	0,00	0,00	0,00	0,00	0,00
	TOTALE MISSIONE 5 - Tutela e valorizzazione dei beni e attività culturali	0,00	88.042,90	0,00	0,00	0,00	88.042,90	0,00	0,00	0,00	0,00	0,00
06	MISSIONE 6 - Politiche giovanili, sport e tempo libero											
01	Sport e tempo libero	0,00	0,00	0,00	0,00	0,00	0,00	0,00	0,00	0,00	0,00	0,00
02	Giovani	0,00	0,00	0,00	0,00	0,00	0,00	0,00	0,00	0,00	0,00	0,00
	TOTALE MISSIONE 6 - Politiche giovanili, sport e tempo libero	0,00	0,00	0,00	0,00	0,00	0,00	0,00	0,00	0,00	0,00	0,00
07	MISSIONE 7 - Turismo											
01	Sviluppo e valorizzazione del turismo	0,00	0,00	0,00	0,00	0,00	0,00	0,00	0,00	0,00	0,00	0,00
	TOTALE MISSIONE 7 - Turismo	0,00	0,00	0,00	0,00	0,00	0,00	0,00	0,00	0,00	0,00	0,00
08	MISSIONE 8 - Assetto del territorio ed edilizia abitativa											
01	Urbanistica e assetto del territorio	0,00	21.521,34	0,00	0,00	0,00	21.521,34	0,00	0,00	0,00	0,00	0,00

Allegato e) al Rendiconto - Spese per macroaggregati

MISSIONI E PROGRAMMI \ MACROAGGREGATI		Tributi in conto capitale a carico dell'ente	Investimenti fissi lordi	Contributi agli investimenti	Trasferimenti in conto capitale	Altre spese in conto capitale	Totale SPESE IN CONTO CAPITALE	Acquisizioni di attività finanziarie	Concessione crediti di breve termine	Concessione crediti di medio - lungo termine	Altre spese per incremento di attività finanziarie	Totale SPESE PER INCREMENTO DI ATTIVITA' FINANZIARIE
		201	202	203	204	205	200	301	302	303	304	300
02	Edilizia residenziale pubblica e locale e piani di edilizia economico-popolare	0,00	0,00	0,00	0,00	0,00	0,00	0,00	0,00	0,00	0,00	0,00
	TOTALE MISSIONE 8 - Assetto del territorio ed edilizia abitativa	0,00	21.521,34	0,00	0,00	0,00	21.521,34	0,00	0,00	0,00	0,00	0,00
09	MISSIONE 9 - Sviluppo sostenibile e tutela del territorio e dell'ambiente											
02	Tutela, valorizzazione e recupero ambientale	0,00	0,00	0,00	0,00	0,00	0,00	0,00	0,00	0,00	0,00	0,00
03	Rifiuti	0,00	0,00	0,00	0,00	0,00	0,00	0,00	0,00	0,00	0,00	0,00
04	Servizio idrico integrato	0,00	0,00	0,00	0,00	0,00	0,00	0,00	0,00	0,00	0,00	0,00
	TOTALE MISSIONE 9 - Sviluppo sostenibile e tutela del territorio e dell'ambiente	0,00	0,00	0,00	0,00	0,00	0,00	0,00	0,00	0,00	0,00	0,00
10	MISSIONE 10 - Trasporti e diritto alla mobilità											
02	Trasporto pubblico locale	0,00	0,00	0,00	0,00	0,00	0,00	0,00	0,00	0,00	0,00	0,00
05	Viabilità e infrastrutture stradali	0,00	234.531,76	0,00	0,00	0,00	234.531,76	0,00	0,00	0,00	0,00	0,00
	TOTALE MISSIONE 10 - Trasporti e diritto alla mobilità	0,00	234.531,76	0,00	0,00	0,00	234.531,76	0,00	0,00	0,00	0,00	0,00
11	MISSIONE 11 - Soccorso civile											
01	Sistema di protezione civile	0,00	229.604,00	3.356,46	0,00	0,00	232.960,46	0,00	0,00	0,00	0,00	0,00
	TOTALE MISSIONE 11 - Soccorso civile	0,00	229.604,00	3.356,46	0,00	0,00	232.960,46	0,00	0,00	0,00	0,00	0,00
12	MISSIONE 12 - Diritti sociali, politiche sociali e famiglia											
01	Interventi per l'infanzia e i minori e per asili nido	0,00	0,00	0,00	0,00	0,00	0,00	0,00	0,00	0,00	0,00	0,00
03	Interventi per gli anziani	0,00	0,00	0,00	0,00	0,00	0,00	0,00	0,00	0,00	0,00	0,00
04	Interventi per soggetti a rischio di esclusione sociale	0,00	0,00	0,00	0,00	0,00	0,00	0,00	0,00	0,00	0,00	0,00
05	Interventi per le famiglie	0,00	0,00	0,00	0,00	0,00	0,00	0,00	0,00	0,00	0,00	0,00
06	Interventi per il diritto alla casa	0,00	0,00	0,00	0,00	0,00	0,00	0,00	0,00	0,00	0,00	0,00
07	Programmazione e governo della rete dei servizi sociosanitari e sociali	0,00	0,00	0,00	0,00	0,00	0,00	0,00	0,00	0,00	0,00	0,00
09	Servizio necroscopico e cimiteriale	0,00	220.304,29	0,00	0,00	0,00	220.304,29	0,00	0,00	0,00	0,00	0,00

Allegato e) al Rendiconto - Spese per macroaggregati

MISSIONI E PROGRAMMI \ MACROAGGREGATI		Tributi in conto capitale a carico dell'ente	Investimenti fissi lordi	Contributi agli investimenti	Trasferimenti in conto capitale	Altre spese in conto capitale	Totale SPESE IN CONTO CAPITALE	Acquisizioni di attività finanziarie	Concessione crediti di breve termine	Concessione crediti di medio - lungo termine	Altre spese per incremento di attività finanziarie	Totale SPESE PER INCREMENTO DI ATTIVITA' FINANZIARIE
		201	202	203	204	205	200	301	302	303	304	300
	TOTALE MISSIONE 12 - Diritti sociali, politiche sociali e famiglia	0,00	220.304,29	0,00	0,00	0,00	220.304,29	0,00	0,00	0,00	0,00	0,00
13	MISSIONE 13 - Tutela della salute											
07	Ulteriori spese in materia sanitaria	0,00	0,00	0,00	0,00	0,00	0,00	0,00	0,00	0,00	0,00	0,00
	TOTALE MISSIONE 13 - Tutela della salute	0,00	0,00	0,00	0,00	0,00	0,00	0,00	0,00	0,00	0,00	0,00
14	MISSIONE 14 - Sviluppo economico e competitività											
01	Industria PMI e Artigianato	0,00	0,00	0,00	0,00	0,00	0,00	0,00	0,00	0,00	0,00	0,00
02	Commercio - reti distributive - tutela dei consumatori	0,00	0,00	0,00	0,00	0,00	0,00	0,00	0,00	0,00	0,00	0,00
03	Ricerca e innovazione	0,00	0,00	0,00	0,00	0,00	0,00	0,00	0,00	0,00	0,00	0,00
04	Reti e altri servizi di pubblica utilità	0,00	0,00	0,00	0,00	0,00	0,00	0,00	0,00	0,00	0,00	0,00
	TOTALE MISSIONE 14 - Sviluppo economico e competitività	0,00	0,00	0,00	0,00	0,00	0,00	0,00	0,00	0,00	0,00	0,00
16	MISSIONE 16 - Agricoltura, politiche agroalimentari e pesca											
01	Sviluppo del settore agricolo e del sistema agroalimentare	0,00	0,00	0,00	0,00	0,00	0,00	0,00	0,00	0,00	0,00	0,00
	TOTALE MISSIONE 16 - Agricoltura, politiche agroalimentari e pesca	0,00	0,00	0,00	0,00	0,00	0,00	0,00	0,00	0,00	0,00	0,00
19	MISSIONE 19 - Relazioni internazionali											
01	Relazioni internazionali e Cooperazione allo sviluppo	0,00	0,00	0,00	0,00	0,00	0,00	0,00	0,00	0,00	0,00	0,00
	TOTALE MISSIONE 19 - Relazioni internazionali	0,00	0,00	0,00	0,00	0,00	0,00	0,00	0,00	0,00	0,00	0,00
20	MISSIONE 20 - Fondi e accantonamenti											
01	Fondo di riserva	0,00	0,00	0,00	0,00	0,00	0,00	0,00	0,00	0,00	0,00	0,00
02	Fondo crediti di dubbia esigibilità	0,00	0,00	0,00	0,00	0,00	0,00	0,00	0,00	0,00	0,00	0,00
03	Altri fondi	0,00	0,00	0,00	0,00	0,00	0,00	0,00	0,00	0,00	0,00	0,00
	TOTALE MISSIONE 20 - Fondi e accantonamenti	0,00	0,00	0,00	0,00	0,00	0,00	0,00	0,00	0,00	0,00	0,00
	TOTALE GENERALE DELLE SPESE	0,00	1.259.081,63	3.356,46	0,00	0,00	1.262.438,09	0,00	0,00	0,00	0,00	0,00

PROSPETTO DELLE SPESE DI BILANCIO PER MISSIONI, PROGRAMMI E MACROAGGREGATI

**SPESE IN CONTO CAPITALE E SPESE PER INCREMENTO DI ATTIVITA' FINANZIARIE
PAGAMENTI C/RESIDUI
Esercizio finanziario 2018**

MISSIONI E PROGRAMMI \ MACROAGGREGATI		Tributi in conto capitale a carico dell'ente	Investimenti fissi lordi	Contributi agli investimenti	Trasferimenti in conto capitale	Altre spese in conto capitale	Totale SPESE IN CONTO CAPITALE	Acquisizioni di attività finanziarie	Concessione crediti di breve termine	Concessione crediti di medio - lungo termine	Altre spese per incremento di attività finanziarie	Totale SPESE PER INCREMENTO DI ATTIVITA' FINANZIARIE
		201	202	203	204	205	200	301	302	303	304	300
01	MISSIONE 1 - Servizi istituzionali, generali e di gestione											
01	Organi istituzionali	0,00	0,00	0,00	0,00	0,00	0,00	0,00	0,00	0,00	0,00	0,00
02	Segreteria generale	0,00	0,00	0,00	0,00	0,00	0,00	0,00	0,00	0,00	0,00	0,00
03	Gestione economica, finanziaria, programmazione e provveditorato	0,00	23.619,50	0,00	0,00	0,00	23.619,50	0,00	0,00	0,00	0,00	0,00
04	Gestione delle entrate tributarie e servizi fiscali	0,00	0,00	0,00	0,00	0,00	0,00	0,00	0,00	0,00	0,00	0,00
05	Gestione dei beni demaniali e patrimoniali	0,00	8.128,21	0,00	0,00	0,00	8.128,21	0,00	0,00	0,00	0,00	0,00
06	Ufficio tecnico	0,00	173.516,86	0,00	0,00	0,00	173.516,86	0,00	0,00	0,00	0,00	0,00
07	Elezioni e consultazioni popolari - Anagrafe e stato civile	0,00	0,00	0,00	0,00	0,00	0,00	0,00	0,00	0,00	0,00	0,00
08	Statistica e sistemi informativi	0,00	52.089,91	0,00	0,00	0,00	52.089,91	0,00	0,00	0,00	0,00	0,00
09	Assistenza tecnico-amministrativa agli enti locali	0,00	0,00	0,00	0,00	0,00	0,00	0,00	0,00	0,00	0,00	0,00
10	Risorse umane	0,00	0,00	0,00	0,00	0,00	0,00	0,00	0,00	0,00	0,00	0,00
11	Altri servizi generali	0,00	10.518,04	0,00	0,00	0,00	10.518,04	0,00	0,00	0,00	0,00	0,00
	TOTALE MISSIONE 1 - Servizi istituzionali, generali e di gestione	0,00	267.872,52	0,00	0,00	0,00	267.872,52	0,00	0,00	0,00	0,00	0,00
02	MISSIONE 2 - Giustizia											
01	Uffici giudiziari	0,00	0,00	0,00	0,00	0,00	0,00	0,00	0,00	0,00	0,00	0,00
	TOTALE MISSIONE 2 - Giustizia	0,00	0,00	0,00	0,00	0,00	0,00	0,00	0,00	0,00	0,00	0,00
03	MISSIONE 3 - Ordine pubblico e sicurezza											

Allegato e) al Rendiconto - Spese per macroaggregati

MISSIONI E PROGRAMMI \ MACROAGGREGATI		Tributi in conto capitale a carico dell'ente	Investimenti fissi lordi	Contributi agli investimenti	Trasferimenti in conto capitale	Altre spese in conto capitale	Totale SPESE IN CONTO CAPITALE	Acquisizioni di attività finanziarie	Concessione crediti di breve termine	Concessione crediti di medio - lungo termine	Altre spese per incremento di attività finanziarie	Totale SPESE PER INCREMENTO DI ATTIVITA' FINANZIARIE
		201	202	203	204	205	200	301	302	303	304	300
01	Polizia locale e amministrativa	0,00	0,00	0,00	0,00	0,00	0,00	0,00	0,00	0,00	0,00	0,00
	TOTALE MISSIONE 3 - Ordine pubblico e sicurezza	0,00	0,00	0,00	0,00	0,00	0,00	0,00	0,00	0,00	0,00	0,00
04	MISSIONE 4 - Istruzione e diritto allo studio											
01	Istruzione prescolastica	0,00	4.711,36	0,00	0,00	0,00	4.711,36	0,00	0,00	0,00	0,00	0,00
02	Altri ordini di istruzione non universitaria	0,00	191.247,46	0,00	0,00	0,00	191.247,46	0,00	0,00	0,00	0,00	0,00
04	Istruzione universitaria	0,00	0,00	0,00	0,00	0,00	0,00	0,00	0,00	0,00	0,00	0,00
05	Istruzione tecnica superiore	0,00	0,00	0,00	0,00	0,00	0,00	0,00	0,00	0,00	0,00	0,00
06	Servizi ausiliari all'istruzione	0,00	0,00	0,00	0,00	0,00	0,00	0,00	0,00	0,00	0,00	0,00
07	Diritto allo studio	0,00	0,00	0,00	0,00	0,00	0,00	0,00	0,00	0,00	0,00	0,00
	TOTALE MISSIONE 4 - Istruzione e diritto allo studio	0,00	195.958,82	0,00	0,00	0,00	195.958,82	0,00	0,00	0,00	0,00	0,00
05	MISSIONE 5 - Tutela e valorizzazione dei beni e attività culturali											
02	Attività culturali e interventi diversi nel settore culturale	0,00	64.428,73	0,00	0,00	0,00	64.428,73	0,00	0,00	0,00	0,00	0,00
	TOTALE MISSIONE 5 - Tutela e valorizzazione dei beni e attività culturali	0,00	64.428,73	0,00	0,00	0,00	64.428,73	0,00	0,00	0,00	0,00	0,00
06	MISSIONE 6 - Politiche giovanili, sport e tempo libero											
01	Sport e tempo libero	0,00	0,00	0,00	0,00	0,00	0,00	0,00	0,00	0,00	0,00	0,00
02	Giovani	0,00	0,00	0,00	0,00	0,00	0,00	0,00	0,00	0,00	0,00	0,00
	TOTALE MISSIONE 6 - Politiche giovanili, sport e tempo libero	0,00	0,00	0,00	0,00	0,00	0,00	0,00	0,00	0,00	0,00	0,00
07	MISSIONE 7 - Turismo											
01	Sviluppo e valorizzazione del turismo	0,00	974,93	0,00	0,00	0,00	974,93	0,00	0,00	0,00	0,00	0,00
	TOTALE MISSIONE 7 - Turismo	0,00	974,93	0,00	0,00	0,00	974,93	0,00	0,00	0,00	0,00	0,00
08	MISSIONE 8 - Assetto del territorio ed edilizia abitativa											
01	Urbanistica e assetto del territorio	0,00	366.616,57	0,00	0,00	0,00	366.616,57	0,00	0,00	0,00	0,00	0,00

Allegato e) al Rendiconto - Spese per macroaggregati

MISSIONI E PROGRAMMI \ MACROAGGREGATI		Tributi in conto capitale a carico dell'ente	Investimenti fissi lordi	Contributi agli investimenti	Trasferimenti in conto capitale	Altre spese in conto capitale	Totale SPESE IN CONTO CAPITALE	Acquisizioni di attività finanziarie	Concessione crediti di breve termine	Concessione crediti di medio - lungo termine	Altre spese per incremento di attività finanziarie	Totale SPESE PER INCREMENTO DI ATTIVITA' FINANZIARIE
		201	202	203	204	205	200	301	302	303	304	300
02	Edilizia residenziale pubblica e locale e piani di edilizia economico-popolare TOTALE MISSIONE 8 - Assetto del territorio ed edilizia abitativa	0,00 0,00	9.278,23 375.894,80	0,00 0,00	0,00 0,00	0,00 0,00	9.278,23 375.894,80	0,00 0,00	0,00 0,00	0,00 0,00	0,00 0,00	0,00 0,00
09	MISSIONE 9 - Sviluppo sostenibile e tutela del territorio e dell'ambiente											
02	Tutela, valorizzazione e recupero ambientale	0,00	878,37	0,00	0,00	0,00	878,37	0,00	0,00	0,00	0,00	0,00
03	Rifiuti	0,00	0,00	0,00	0,00	0,00	0,00	0,00	0,00	0,00	0,00	0,00
04	Servizio idrico integrato	0,00	0,00	0,00	0,00	0,00	0,00	0,00	0,00	0,00	0,00	0,00
	TOTALE MISSIONE 9 - Sviluppo sostenibile e tutela del territorio e dell'ambiente	0,00	878,37	0,00	0,00	0,00	878,37	0,00	0,00	0,00	0,00	0,00
10	MISSIONE 10 - Trasporti e diritto alla mobilità											
02	Trasporto pubblico locale	0,00	0,00	0,00	0,00	0,00	0,00	0,00	0,00	0,00	0,00	0,00
05	Viabilità e infrastrutture stradali	0,00	220.177,00	0,00	0,00	0,00	220.177,00	0,00	0,00	0,00	0,00	0,00
	TOTALE MISSIONE 10 - Trasporti e diritto alla mobilità	0,00	220.177,00	0,00	0,00	0,00	220.177,00	0,00	0,00	0,00	0,00	0,00
11	MISSIONE 11 - Soccorso civile											
01	Sistema di protezione civile	0,00	357.794,08	0,00	0,00	0,00	357.794,08	0,00	0,00	0,00	0,00	0,00
	TOTALE MISSIONE 11 - Soccorso civile	0,00	357.794,08	0,00	0,00	0,00	357.794,08	0,00	0,00	0,00	0,00	0,00
12	MISSIONE 12 - Diritti sociali, politiche sociali e famiglia											
01	Interventi per l'infanzia e i minori e per asili nido	0,00	170,02	0,00	0,00	0,00	170,02	0,00	0,00	0,00	0,00	0,00
03	Interventi per gli anziani	0,00	0,00	0,00	0,00	0,00	0,00	0,00	0,00	0,00	0,00	0,00
04	Interventi per soggetti a rischio di esclusione sociale	0,00	0,00	0,00	0,00	0,00	0,00	0,00	0,00	0,00	0,00	0,00
05	Interventi per le famiglie	0,00	0,00	0,00	0,00	0,00	0,00	0,00	0,00	0,00	0,00	0,00
06	Interventi per il diritto alla casa	0,00	0,00	0,00	0,00	0,00	0,00	0,00	0,00	0,00	0,00	0,00
07	Programmazione e governo della rete dei servizi sociosanitari e sociali	0,00	0,00	0,00	0,00	0,00	0,00	0,00	0,00	0,00	0,00	0,00
09	Servizio necroscopico e cimiteriale	0,00	8.626,68	0,00	0,00	0,00	8.626,68	0,00	0,00	0,00	0,00	0,00

Allegato e) al Rendiconto - Spese per macroaggregati

MISSIONI E PROGRAMMI \ MACROAGGREGATI		Tributi in conto capitale a carico dell'ente	Investimenti fissi lordi	Contributi agli investimenti	Trasferimenti in conto capitale	Altre spese in conto capitale	Totale SPESE IN CONTO CAPITALE	Acquisizioni di attività finanziarie	Concessione crediti di breve termine	Concessione crediti di medio - lungo termine	Altre spese per incremento di attività finanziarie	Totale SPESE PER INCREMENTO DI ATTIVITA' FINANZIARIE
		201	202	203	204	205	200	301	302	303	304	300
	TOTALE MISSIONE 12 - Diritti sociali, politiche sociali e famiglia	0,00	8.796,70	0,00	0,00	0,00	8.796,70	0,00	0,00	0,00	0,00	0,00
13	MISSIONE 13 - Tutela della salute											
07	Ulteriori spese in materia sanitaria	0,00	0,00	0,00	0,00	0,00	0,00	0,00	0,00	0,00	0,00	0,00
	TOTALE MISSIONE 13 - Tutela della salute	0,00	0,00	0,00	0,00	0,00	0,00	0,00	0,00	0,00	0,00	0,00
14	MISSIONE 14 - Sviluppo economico e competitività											
01	Industria PMI e Artigianato	0,00	0,00	0,00	0,00	0,00	0,00	0,00	0,00	0,00	0,00	0,00
02	Commercio - reti distributive - tutela dei consumatori	0,00	0,00	0,00	0,00	0,00	0,00	0,00	0,00	0,00	0,00	0,00
03	Ricerca e innovazione	0,00	1.107,81	0,00	0,00	0,00	1.107,81	0,00	0,00	0,00	0,00	0,00
04	Reti e altri servizi di pubblica utilità	0,00	0,00	0,00	0,00	0,00	0,00	0,00	0,00	0,00	0,00	0,00
	TOTALE MISSIONE 14 - Sviluppo economico e competitività	0,00	1.107,81	0,00	0,00	0,00	1.107,81	0,00	0,00	0,00	0,00	0,00
16	MISSIONE 16 - Agricoltura, politiche agroalimentari e pesca											
01	Sviluppo del settore agricolo e del sistema agroalimentare	0,00	0,00	0,00	0,00	0,00	0,00	0,00	0,00	0,00	0,00	0,00
	TOTALE MISSIONE 16 - Agricoltura, politiche agroalimentari e pesca	0,00	0,00	0,00	0,00	0,00	0,00	0,00	0,00	0,00	0,00	0,00
19	MISSIONE 19 - Relazioni internazionali											
01	Relazioni internazionali e Cooperazione allo sviluppo	0,00	0,00	0,00	0,00	0,00	0,00	0,00	0,00	0,00	0,00	0,00
	TOTALE MISSIONE 19 - Relazioni internazionali	0,00	0,00	0,00	0,00	0,00	0,00	0,00	0,00	0,00	0,00	0,00
20	MISSIONE 20 - Fondi e accantonamenti											
01	Fondo di riserva	0,00	0,00	0,00	0,00	0,00	0,00	0,00	0,00	0,00	0,00	0,00
02	Fondo crediti di dubbia esigibilità	0,00	0,00	0,00	0,00	0,00	0,00	0,00	0,00	0,00	0,00	0,00
03	Altri fondi	0,00	0,00	0,00	0,00	0,00	0,00	0,00	0,00	0,00	0,00	0,00
	TOTALE MISSIONE 20 - Fondi e accantonamenti	0,00	0,00	0,00	0,00	0,00	0,00	0,00	0,00	0,00	0,00	0,00
	TOTALE GENERALE DELLE SPESE	0,00	1.493.883,76	0,00	0,00	0,00	1.493.883,76	0,00	0,00	0,00	0,00	0,00

PROSPETTO DELLE SPESE DI BILANCIO PER MISSIONI, PROGRAMMI E MACROAGGREGATI

SPESE PER RIMBORSO DI PRESTITI - IMPEGNI
Esercizio finanziario 2018

MISSIONI E PROGRAMMI \ MACROAGGREGATI		Rimborso di titoli obbligazionari	Rimborso prestiti a breve termine	Rimborso mutui e altri finanziamenti a medio lungo termine	Rimborso di altre forme di indebitamento	Fondi per rimborso prestiti	Totale
		401	402	403	404	405	400
20	MISSIONE 20 - Fondi e accantonamenti						
03	Altri fondi	0,00	0,00	0,00	0,00	0,00	0,00
	TOTALE MISSIONE 20 - Fondi e accantonamenti	0,00	0,00	0,00	0,00	0,00	0,00
50	MISSIONE 50 - Debito pubblico						
02	Quota capitale ammortamento mutui e prestiti obbligazionari	4.552.220,77	0,00	4.823.602,88	0,00	0,00	9.375.823,65
	TOTALE MISSIONE 50 - Debito pubblico	4.552.220,77	0,00	4.823.602,88	0,00	0,00	9.375.823,65
	TOTALE MACROAGGREGATI	4.552.220,77	0,00	4.823.602,88	0,00	0,00	9.375.823,65

PROSPETTO DELLE SPESE DI BILANCIO PER MISSIONI, PROGRAMMI E MACROAGGREGATI**SPESE PER SERVIZI PER CONTO TERZI E PARTITE DI GIRO - IMPEGNI
Esercizio finanziario 2018**

MISSIONI E PROGRAMMI \ MACROAGGREGATI		Uscite per partite di giro	Uscite per conto terzi	Totale
		701	702	700
99	MISSIONE 99 - Servizi per conto terzi			
01	Servizi per conto terzi e Partite di giro	32.624.305,34	11.682.983,59	44.307.288,93
	TOTALE MISSIONE 99 - Servizi per conto terzi	32.624.305,34	11.682.983,59	44.307.288,93
	TOTALE MACROAGGREGATI	32.624.305,34	11.682.983,59	44.307.288,93

RIEPILOGO SPESE PER TITOLI E MACROAGGREGATI

IMPEGNI

TITOLI E MACROAGGREGATI DI SPESA		Totale	di cui non ricorrenti
	SPESE CORRENTI		
101	Redditi da lavoro dipendente	28.136.773,42	0,00
102	Imposte e tasse a carico dell'ente	1.862.725,55	0,00
103	Acquisto di beni e servizi	42.885.299,54	0,00
104	Trasferimenti correnti	5.500.798,63	0,00
107	Interessi passivi	5.962.993,37	0,00
109	Rimborsi e poste correttive delle entrate	41.966,41	0,00
110	Altre spese correnti	244.196,24	0,00
100	TOTALE TITOLO 1	84.634.753,16	0,00
	SPESE IN CONTO CAPITALE		
202	Investimenti fissi lordi	2.722.025,12	0,00
203	Contributi agli investimenti	111.800,18	0,00
204	Altri trasferimenti in conto capitale	0,00	0,00
205	Altre spese in conto capitale	0,00	0,00
200	TOTALE TITOLO 2	2.833.825,30	0,00
	SPESE PER INCREMENTO DI ATTIVITÀ FINANZIARIE		
301	Acquisizioni di attività finanziarie	0,00	0,00
300	TOTALE TITOLO 3	0,00	0,00
	RIMBORSO DI PRESTITI		
401	Rimborso di titoli obbligazionari	4.552.220,77	0,00
403	Rimborso mutui e altri finanziamenti a medio lungo termine	4.823.602,88	0,00
400	TOTALE TITOLO 4	9.375.823,65	0,00

TITOLI E MACROAGGREGATI DI SPESA		Totale	di cui non ricorrenti
	CHIUSURA ANTICIPAZIONI DA ISTITUTO TESORIERE/CASSIERE		
501	Chiusura Anticipazioni ricevute da istituto tesoriere/cassiere	67.656.490,93	0,00
500	TOTALE TITOLO 5	67.656.490,93	0,00
	SPESE PER CONTO TERZI E PARTITE DI GIRO		
701	Uscite per partite di giro	32.624.305,34	0,00
702	Uscite per conto terzi	11.682.983,59	11.178.564,59
700	TOTALE TITOLO 7	44.307.288,93	11.178.564,59
TOTALE IMPEGNI		208.808.181,97	11.178.564,59

**ACCERTAMENTI ASSUNTI NELL'ESERCIZIO DI RIFERIMENTO E NEGLI ESERCIZI PRECEDENTI IMPUTATI
ALL'ANNO SUCCESSIVO CUI SI RIFERISCE IL RENDICONTO E SEGUENTI**

TITOLI E TIPOLOGIE DI ENTRATA		Anno 2019		Anno 2020		Anni successivi
		Previsioni di competenza del bilancio pluriennale	Accertamenti	Previsioni di competenza del bilancio pluriennale	Accertamenti	Accertamenti
	TITOLO 1 - Entrate correnti di natura tributaria, contributiva e perequativa					
10101	Imposte, tasse e proventi assimilati	81.542.777,39	0,00	81.642.777,39	0,00	0,00
10104	Compartecipazioni di tributi	0,00	0,00	0,00	0,00	0,00
	TOTALE TITOLO 1	81.542.777,39	0,00	81.642.777,39	0,00	0,00
	TITOLO 2 - Trasferimenti correnti					
20101	Trasferimenti correnti da Amministrazioni pubbliche	9.382.192,79	2.067.510,15	8.967.361,52	99.885,04	0,00
20103	Trasferimenti correnti da Imprese	345.000,00	0,00	345.000,00	0,00	0,00
20104	Trasferimenti correnti da Istituzioni Sociali Private	50.000,00	0,00	50.000,00	0,00	0,00
20105	Trasferimenti correnti dall'Unione Europea e dal Resto del Mondo	43.800,00	9.570,00	43.800,00	0,00	0,00
	TOTALE TITOLO 2	9.820.992,79	2.077.080,15	9.406.161,52	99.885,04	0,00
	TITOLO 3 - Entrate extratributarie					
30100	Vendita di beni e servizi e proventi derivanti dalla gestione dei beni	8.408.409,98	30.169,71	8.408.409,98	26.856,57	0,00
30200	Proventi derivanti dall'attività di controllo e repressione delle irregolarità e degli illeciti	5.366.200,00	0,00	5.366.200,00	0,00	0,00
30300	Interessi attivi	256.595,35	59,54	256.595,35	13,30	0,00
30400	Altre entrate da redditi da capitale	500.000,00	0,00	500.000,00	0,00	0,00
30500	Rimborsi e altre entrate correnti	3.206.729,75	5.997,42	3.034.544,86	3.637,83	44.504,54
	TOTALE TITOLO 3	17.737.935,08	36.226,67	17.565.750,19	30.507,70	44.504,54
	TITOLO 4 - Entrate in conto capitale					
40200	Contributi agli investimenti	24.308.756,39	10.218.711,30	5.165.152,72	19.066,72	19.066,72
40300	Altri trasferimenti in conto capitale	0,00	0,00	0,00	0,00	0,00
40400	Entrate da alienazione di beni materiali e immateriali	2.732.088,33	11.260,06	7.622.088,33	0,00	0,00
40500	Altre entrate in conto capitale	1.352.500,00	5.770,08	1.352.500,00	1.472,59	0,00
	TOTALE TITOLO 4	28.393.344,72	10.235.741,44	14.139.741,05	20.539,31	19.066,72

TITOLI E TIPOLOGIE DI ENTRATA		Anno 2019		Anno 2020		Anni successivi
		Previsioni di competenza del bilancio pluriennale	Accertamenti	Previsioni di competenza del bilancio pluriennale	Accertamenti	Accertamenti
	TITOLO 5 - Entrate da riduzione di attività finanziarie					
50100	Alienazione di attività finanziarie	0,00	0,00	0,00	0,00	0,00
50400	Altre entrate per riduzione di attività finanziarie	0,00	0,00	0,00	0,00	0,00
	TOTALE TITOLO 5	0,00	0,00	0,00	0,00	0,00
	TITOLO 6 - Accensione di prestiti					
60300	Accensione Mutui e altri finanziamenti a medio lungo termine	0,00	0,00	0,00	0,00	0,00
	TOTALE TITOLO 6	0,00	0,00	0,00	0,00	0,00
	TITOLO 9 - Entrate per conto di terzi e partite di giro					
90100	Entrate per partite di giro	46.236.750,22	0,00	45.776.750,22	0,00	630.258,99
90200	Entrate per conto terzi	5.561.000,00	0,00	5.660.000,00	0,00	0,00
	TOTALE TITOLO 9	51.797.750,22	0,00	51.436.750,22	0,00	630.258,99
TOTALE ACCERTAMENTI		189.292.800,20	12.349.048,26	174.191.180,37	150.932,05	693.830,25

**IMPEGNI ASSUNTI NELL'ESERCIZIO DI RIFERIMENTO E NEGLI ESERCIZI PRECEDENTI IMPUTATI
ALL'ANNO SUCCESSIVO CUI SI RIFERISCE IL RENDICONTO E SEGUENTI**

TITOLI E MACROAGGREGATI DI SPESA		Anno 2019		Anno 2020		Anni successivi
		Previsioni di competenza del bilancio pluriennale	Impegni	Previsioni di competenza del bilancio pluriennale	Impegni	Impegni
	TITOLO 1 - Spese correnti					
101	Redditi da lavoro dipendente	29.547.793,47	1.574.574,75	29.352.899,19	0,00	0,00
102	Imposte e tasse a carico dell'ente	2.080.008,30	133.963,13	2.054.442,52	0,00	0,00
103	Acquisto di beni e servizi	47.104.768,44	27.393.314,82	44.682.919,02	24.401.990,99	19.850,00
104	Trasferimenti correnti	6.044.562,97	464.177,00	5.890.385,78	30.000,00	0,00
107	Interessi passivi	6.209.675,54	0,00	6.087.318,41	0,00	0,00
109	Rimborsi e poste correttive delle entrate	67.950,83	0,00	67.950,83	0,00	0,00
1010	Altre spese correnti	13.115.722,00	158.378,12	13.845.048,53	0,00	0,00
	TOTALE TITOLO 1	104.170.481,55	29.724.407,82	101.980.964,28	24.431.990,99	19.850,00
	TITOLO 2 - Spese in conto capitale					
202	Investimenti fissi lordi	37.158.175,47	11.122.176,81	17.721.761,34	19.066,72	19.066,72
203	Contributi agli investimenti	975.112,13	23.023,80	1.052.088,33	0,00	0,00
204	Altri trasferimenti in conto capitale	0,00	0,00	0,00	0,00	0,00
205	Altre spese in conto capitale	5.823.485,62	45.000,00	0,00	0,00	0,00
	TOTALE TITOLO 2	43.956.773,22	11.190.200,61	18.773.849,67	19.066,72	19.066,72
	TITOLO 3 - Spese per incremento di attività finanziarie					
301	Acquisizioni di attività finanziarie	0,00	0,00	0,00	0,00	0,00
	TOTALE TITOLO 3	0,00	0,00	0,00	0,00	0,00
	TITOLO 4 - Rimborso di prestiti					
401	Rimborso di titoli obbligazionari	4.643.812,67	0,00	4.738.387,29	0,00	0,00
403	Rimborso mutui e altri finanziamenti a medio lungo termine	4.955.769,87	0,00	4.924.161,05	0,00	0,00
	TOTALE TITOLO 4	9.599.582,54	0,00	9.662.548,34	0,00	0,00
	TITOLO 5 - Chiusura Anticipazioni da istituto tesoriere/cassiere					

TITOLI E MACROAGGREGATI DI SPESA		Anno 2019		Anno 2020		Anni successivi
		Previsioni di competenza del bilancio pluriennale	Impegni	Previsioni di competenza del bilancio pluriennale	Impegni	Impegni
501	Chiusura Anticipazioni ricevute da istituto tesoriere/cassiere	110.440.305,28	0,00	110.440.305,28	0,00	0,00
	TOTALE TITOLO 5	110.440.305,28	0,00	110.440.305,28	0,00	0,00
	TITOLO 7 - Spese per conto terzi e partite di giro					
701	Uscite per partite di giro	45.786.750,22	0,00	45.776.750,22	0,00	580.645,78
702	Uscite per conto terzi	6.011.000,00	0,00	5.660.000,00	0,00	0,00
	TOTALE TITOLO 7	51.797.750,22	0,00	51.436.750,22	0,00	580.645,78
	TOTALE IMPEGNI	319.964.892,81	40.914.608,43	292.294.417,79	24.451.057,71	619.562,50

PROSPETTO DEI COSTI PER MISSIONE

Conto del CONTO ECONOMICO	Importi
MISSIONE 1 - SERVIZI ISTITUZIONALI, GENERALI E DI GESTIONE	
B) COMPONENTI NEGATIVI DELLA GESTIONE	
9) Acquisto di materie prime e/o beni di consumo	173.581,73
10) Prestazioni di servizi	5.811.933,64
11) Utilizzo beni di terzi	336.184,26
12) Trasferimenti e contributi	
a) Trasferimenti correnti	973.619,60
b) Contributi agli investimenti ad altre Amministrazioni pubb.	108.443,72
13) Personale	14.832.174,86
14) Ammortamenti e svalutazioni	
b) Ammortamenti di immobilizzazioni materiali	8.081.446,40
18) Oneri diversi di gestione	353.114,79
C) PROVENTI ED ONERI FINANZIARI	
21) Interessi ed altri oneri finanziari	
a) Interessi passivi	2.033.351,06
E) PROVENTI ED ONERI STRAORDINARI	
25) Oneri straordinari	
b) Sopravvenienze passive e insussistenze dell'attivo	556.105,53
26) Imposte (*)	793.849,44
TOTALE MISSIONE 1	34.053.805,03
MISSIONE 2 - GIUSTIZIA	
B) COMPONENTI NEGATIVI DELLA GESTIONE	
10) Prestazioni di servizi	0,00
C) PROVENTI ED ONERI FINANZIARI	
21) Interessi ed altri oneri finanziari	
a) Interessi passivi	26.837,03
TOTALE MISSIONE 2	26.837,03

Conto del CONTO ECONOMICO	Importi
MISSIONE 3 - ORDINE PUBBLICO E SICUREZZA	
B) COMPONENTI NEGATIVI DELLA GESTIONE	
9) Acquisto di materie prime e/o beni di consumo	61.015,42
10) Prestazioni di servizi	574.668,20
11) Utilizzo beni di terzi	5.000,00
13) Personale	3.309.047,92
C) PROVENTI ED ONERI FINANZIARI	
21) Interessi ed altri oneri finanziari	
a) Interessi passivi	10.898,19
E) PROVENTI ED ONERI STRAORDINARI	
25) Oneri straordinari	
d) Altri oneri straordinari	0,00
26) Imposte (*)	210.976,57
TOTALE MISSIONE 3	4.171.606,30
MISSIONE 4 - ISTRUZIONE E DIRITTO ALLO STUDIO	
B) COMPONENTI NEGATIVI DELLA GESTIONE	
9) Acquisto di materie prime e/o beni di consumo	5.689,95
10) Prestazioni di servizi	5.383.183,73
11) Utilizzo beni di terzi	96.576,83
12) Trasferimenti e contributi	
a) Trasferimenti correnti	1.026.793,66
13) Personale	1.581.217,02
18) Oneri diversi di gestione	568,00
C) PROVENTI ED ONERI FINANZIARI	
21) Interessi ed altri oneri finanziari	
a) Interessi passivi	269.152,80
E) PROVENTI ED ONERI STRAORDINARI	
26) Imposte (*)	72.236,13
TOTALE MISSIONE 4	8.435.418,12
MISSIONE 5 - TUTELA E VALORIZZAZIONE DEI BENI E ATTIVITÀ CULTURALI	
B) COMPONENTI NEGATIVI DELLA GESTIONE	

Conto del CONTO ECONOMICO	Importi
9) Acquisto di materie prime e/o beni di consumo	5.061,38
10) Prestazioni di servizi	729.689,43
11) Utilizzo beni di terzi	8.600,72
12) Trasferimenti e contributi	
a) Trasferimenti correnti	47.700,00
13) Personale	1.486.767,75
C) PROVENTI ED ONERI FINANZIARI	
21) Interessi ed altri oneri finanziari	
a) Interessi passivi	114.942,41
E) PROVENTI ED ONERI STRAORDINARI	
26) Imposte (*)	97.711,62
TOTALE MISSIONE 5	2.490.473,31
MISSIONE 6 - POLITICHE GIOVANILI, SPORT E TEMPO LIBERO	
B) COMPONENTI NEGATIVI DELLA GESTIONE	
10) Prestazioni di servizi	328.383,18
12) Trasferimenti e contributi	
a) Trasferimenti correnti	40.000,00
13) Personale	324.478,16
C) PROVENTI ED ONERI FINANZIARI	
21) Interessi ed altri oneri finanziari	
a) Interessi passivi	193.243,92
E) PROVENTI ED ONERI STRAORDINARI	
26) Imposte (*)	11.374,37
TOTALE MISSIONE 6	897.479,63
MISSIONE 7 - TURISMO	
B) COMPONENTI NEGATIVI DELLA GESTIONE	
10) Prestazioni di servizi	3.524,48
12) Trasferimenti e contributi	
a) Trasferimenti correnti	28.252,28
13) Personale	273.753,70
C) PROVENTI ED ONERI FINANZIARI	
21) Interessi ed altri oneri finanziari	
a) Interessi passivi	69.992,88

Conto del CONTO ECONOMICO	Importi
E) PROVENTI ED ONERI STRAORDINARI 26) Imposte (*) <p style="text-align: right;">TOTALE MISSIONE 7</p>	 17.330,74 392.854,08
<p>MISSIONE 8 - ASSETTO DEL TERRITORIO ED EDILIZIA ABITATIVA</p> B) COMPONENTI NEGATIVI DELLA GESTIONE 10) Prestazioni di servizi 12) Trasferimenti e contributi a) Trasferimenti correnti 13) Personale C) PROVENTI ED ONERI FINANZIARI 21) Interessi ed altri oneri finanziari a) Interessi passivi E) PROVENTI ED ONERI STRAORDINARI 26) Imposte (*) <p style="text-align: right;">TOTALE MISSIONE 8</p>	 26.607,36 612.961,53 1.216.389,52 431.186,08 80.178,81 2.367.323,30
<p>MISSIONE 9 - SVILUPPO SOSTENIBILE E TUTELA DEL TERRITORIO E DELL'AMBIENTE</p> B) COMPONENTI NEGATIVI DELLA GESTIONE 10) Prestazioni di servizi 12) Trasferimenti e contributi a) Trasferimenti correnti 13) Personale C) PROVENTI ED ONERI FINANZIARI 21) Interessi ed altri oneri finanziari a) Interessi passivi E) PROVENTI ED ONERI STRAORDINARI 26) Imposte (*) <p style="text-align: right;">TOTALE MISSIONE 9</p>	 20.701.584,72 1.000.000,00 371.069,80 278.368,17 20.763,34 22.371.786,03
<p>MISSIONE 10 - TRASPORTI E DIRITTO ALLA MOBILITÀ</p> B) COMPONENTI NEGATIVI DELLA GESTIONE 9) Acquisto di materie prime e/o beni di consumo 10) Prestazioni di servizi	 20.992,78 3.423.873,73

Conto del CONTO ECONOMICO	Importi
11) Utilizzo beni di terzi	658,40
13) Personale	953.052,80
C) PROVENTI ED ONERI FINANZIARI	
21) Interessi ed altri oneri finanziari	
a) Interessi passivi	1.562.092,78
E) PROVENTI ED ONERI STRAORDINARI	
26) Imposte (*)	58.499,73
TOTALE MISSIONE 10	6.019.170,22
MISSIONE 11 - SOCCORSO CIVILE	
B) COMPONENTI NEGATIVI DELLA GESTIONE	
9) Acquisto di materie prime e/o beni di consumo	21.759,46
10) Prestazioni di servizi	31.442,11
11) Utilizzo beni di terzi	11.124,15
12) Trasferimenti e contributi	
a) Trasferimenti correnti	193.285,23
c) Contributi agli investimenti ad altri soggetti	3.356,46
13) Personale	75.216,36
18) Oneri diversi di gestione	2.173,16
C) PROVENTI ED ONERI FINANZIARI	
21) Interessi ed altri oneri finanziari	
a) Interessi passivi	15.969,52
E) PROVENTI ED ONERI STRAORDINARI	
26) Imposte (*)	4.181,04
TOTALE MISSIONE 11	358.507,49
MISSIONE 12 - DIRITTI SOCIALI, POLITICHE SOCIALI E FAMIGLIA	
B) COMPONENTI NEGATIVI DELLA GESTIONE	
9) Acquisto di materie prime e/o beni di consumo	4.348,22
10) Prestazioni di servizi	4.014.987,12
11) Utilizzo beni di terzi	29.054,17
12) Trasferimenti e contributi	
a) Trasferimenti correnti	1.524.881,83
13) Personale	2.839.189,19
18) Oneri diversi di gestione	2.000,00

Ente Codice	000029051
Ente Descrizione	COMUNE DI TERNI
Categoria	Province - Comuni - Citta' metropolitane - Unioni di Comuni
Sotto Categoria	COMUNI
Periodo	ANNUALE 2018
Prospetto	PAGAMENTI
Tipo Report	Semplice
Data ultimo aggiornamento	20-giu-2019
Data stampa	27-giu-2019
Importi in EURO	

000029051 - COMUNE DI TERNI

		Importo nel periodo	Importo a tutto il periodo
1.00.00.00.000 Spese correnti		82.074.228,07	82.074.228,07
1.01.00.00.000 Redditi da lavoro dipendente		28.357.430,99	28.357.430,99
1.01.01.00.000 Retribuzioni lorde		22.045.685,61	22.045.685,61
1.01.01.01.001	Arretrati per anni precedenti corrisposti al personale a tempo indeterminato	517.034,93	517.034,93
1.01.01.01.002	Voci stipendiali corrisposte al personale a tempo indeterminato	16.318.657,39	16.318.657,39
1.01.01.01.003	Straordinario per il personale a tempo indeterminato	4.095.166,82	4.095.166,82
1.01.01.01.004	Indennita' ed altri compensi, esclusi i rimborsi spesa per missione, corrisposti al personale a tempo indeterminato	859.876,64	859.876,64
1.01.01.01.006	Voci stipendiali corrisposte al personale a tempo determinato	55.701,38	55.701,38
1.01.01.02.002	Buoni pasto	199.248,45	199.248,45
1.01.02.00.000 Contributi sociali a carico dell'ente		6.311.745,38	6.311.745,38
1.01.02.01.001	Contributi obbligatori per il personale	5.962.995,49	5.962.995,49
1.01.02.01.999	Altri contributi sociali effettivi n.a.c.	640,00	640,00
1.01.02.02.001	Assegni familiari	127.461,49	127.461,49
1.01.02.02.002	Equo indennizzo	220.648,40	220.648,40
1.02.00.00.000 Imposte e tasse a carico dell'ente		1.650.528,05	1.650.528,05
1.02.01.00.000 Imposte, tasse e proventi assimilati a carico dell'ente		1.650.528,05	1.650.528,05
1.02.01.01.001	Imposta regionale sulle attivita' produttive (IRAP)	1.477.967,22	1.477.967,22
1.02.01.02.001	Imposta di registro e di bollo	9.914,85	9.914,85
1.02.01.99.999	Imposte, tasse e proventi assimilati a carico dell'ente n.a.c.	162.645,98	162.645,98
1.03.00.00.000 Acquisto di beni e servizi		39.379.826,55	39.379.826,55
1.03.01.00.000 Acquisto di beni		376.547,43	376.547,43
1.03.01.01.002	Pubblicazioni	179,96	179,96
1.03.01.02.001	Carta, cancelleria e stampati	38.655,59	38.655,59
1.03.01.02.002	Carburanti, combustibili e lubrificanti	57.444,53	57.444,53
1.03.01.02.004	Vestiaro	59.023,33	59.023,33
1.03.01.02.006	Materiale informatico	3.835,12	3.835,12
1.03.01.02.007	Altri materiali tecnico-specialistici non sanitari	7.563,66	7.563,66
1.03.01.02.009	Beni per attivita' di rappresentanza	1.455,02	1.455,02
1.03.01.02.010	Beni per consultazioni elettorali	2.149,23	2.149,23
1.03.01.02.011	Generi alimentari	458,62	458,62
1.03.01.02.999	Altri beni e materiali di consumo n.a.c.	50.376,64	50.376,64
1.03.01.05.007	Materali e prodotti per uso veterinario	155.405,73	155.405,73
1.03.02.00.000 Acquisto di servizi		39.003.279,12	39.003.279,12
1.03.02.01.001	Organi istituzionali dell'amministrazione - Indennita'	419.838,99	419.838,99
1.03.02.01.002	Organi istituzionali dell'amministrazione - Rimborsi	42.389,22	42.389,22
1.03.02.01.008	Compensi agli organi istituzionali di revisione, di controllo ed altri incarichi istituzionali dell'amministrazione	25.345,96	25.345,96
1.03.02.02.001	Rimborso per viaggio e trasloco	9.049,31	9.049,31
1.03.02.02.005	Organizzazione e partecipazione a manifestazioni e convegni	780,75	780,75
1.03.02.02.999	Altre spese per relazioni pubbliche, convegni e mostre, pubblicita' n.a.c	1.771,56	1.771,56
1.03.02.04.004	Acquisto di servizi per formazione obbligatoria	22.515,00	22.515,00

000029051 - COMUNE DI TERNI

		Importo nel periodo	Importo a tutto il periodo
1.03.02.05.001	Telefonia fissa	154.115,17	154.115,17
1.03.02.05.002	Telefonia mobile	24.809,33	24.809,33
1.03.02.05.003	Accesso a banche dati e a pubblicazioni on line	4.059,46	4.059,46
1.03.02.05.004	Energia elettrica	870.999,99	870.999,99
1.03.02.05.005	Acqua	322.395,51	322.395,51
1.03.02.05.006	Gas	809.281,78	809.281,78
1.03.02.07.001	Locazione di beni immobili	196.376,04	196.376,04
1.03.02.07.002	Noleggi di mezzi di trasporto	286.311,39	286.311,39
1.03.02.07.008	Noleggi di impianti e macchinari	6.281,78	6.281,78
1.03.02.07.999	Altre spese sostenute per utilizzo di beni di terzi n.a.c.	36.739,01	36.739,01
1.03.02.09.001	Manutenzione ordinaria e riparazioni di mezzi di trasporto ad uso civile, di sicurezza e ordine pubblico	62.522,63	62.522,63
1.03.02.09.005	Manutenzione ordinaria e riparazioni di attrezzature scientifiche e sanitarie	1.155,83	1.155,83
1.03.02.09.008	Manutenzione ordinaria e riparazioni di beni immobili	2.442.500,12	2.442.500,12
1.03.02.09.012	Manutenzione ordinaria e riparazioni di terreni e beni materiali non prodotti	288.640,97	288.640,97
1.03.02.11.002	Assistenza psicologica, sociale e religiosa	1.482.157,99	1.482.157,99
1.03.02.11.999	Altre prestazioni professionali e specialistiche n.a.c.	18.214,10	18.214,10
1.03.02.12.999	Altre forme di lavoro flessibile n.a.c.	341.603,51	341.603,51
1.03.02.13.001	Servizi di sorveglianza, custodia e accoglienza	2.801,39	2.801,39
1.03.02.13.002	Servizi di pulizia e lavanderia	232.372,98	232.372,98
1.03.02.13.003	Trasporti, traslochi e facchinaggio	3.088,06	3.088,06
1.03.02.14.999	Altri servizi di ristorazione	211.532,94	211.532,94
1.03.02.15.001	Contratti di servizio di trasporto pubblico	430.988,72	430.988,72
1.03.02.15.002	Contratti di servizio di trasporto scolastico	1.124.026,82	1.124.026,82
1.03.02.15.003	Contratti di servizio per il trasporto di disabili e anziani	534.170,95	534.170,95
1.03.02.15.004	Contratti di servizio per la raccolta rifiuti	19.784.153,92	19.784.153,92
1.03.02.15.006	Contratti di servizio per le mense scolastiche	205.796,71	205.796,71
1.03.02.15.008	Contratti di servizio di assistenza sociale residenziale e semiresidenziale	77.831,32	77.831,32
1.03.02.15.011	Contratti di servizio per la lotta al randagismo	465.234,10	465.234,10
1.03.02.15.015	Contratti di servizio per l'illuminazione pubblica	1.710.669,69	1.710.669,69
1.03.02.15.999	Altre spese per contratti di servizio pubblico	768.172,63	768.172,63
1.03.02.16.001	Pubblicazione bandi di gara	23.546,20	23.546,20
1.03.02.16.002	Spese postali	461.787,37	461.787,37
1.03.02.17.002	Oneri per servizio di tesoreria	2.265,56	2.265,56
1.03.02.17.999	Spese per servizi finanziari n.a.c.	1.090,59	1.090,59
1.03.02.18.001	Spese per accertamenti sanitari resi necessari dall'attivita' lavorativa	35.539,84	35.539,84
1.03.02.18.006	Acquisti di servizi sanitari per assistenza integrativa	42.237,58	42.237,58
1.03.02.18.013	Acquisti di servizi di trasporto in emergenza e urgenza	230.501,70	230.501,70
1.03.02.19.001	Gestione e manutenzione applicazioni	161.530,29	161.530,29
1.03.02.99.002	Altre spese legali	47.241,34	47.241,34
1.03.02.99.003	Quote di associazioni	10.161,60	10.161,60
1.03.02.99.004	Altre spese per consultazioni elettorali dell'ente	485.254,96	485.254,96
1.03.02.99.009	Acquisto di sevizi per verde e arredo urbano	394.621,64	394.621,64
1.03.02.99.011	Servizi per attivita' di rappresentanza	2.796,23	2.796,23
1.03.02.99.999	Altri servizi diversi n.a.c.	3.684.008,59	3.684.008,59
1.04.00.00.000	Trasferimenti correnti	4.280.662,78	4.280.662,78
1.04.01.00.000	Trasferimenti correnti a Amministrazioni Pubbliche	103.954,54	103.954,54
1.04.01.01.001	Trasferimenti correnti a Ministeri	38.534,35	38.534,35

		Importo nel periodo	Importo a tutto il periodo
1.04.01.01.999	Trasferimenti correnti a altre Amministrazioni Centrali n.a.c.	19.574,00	19.574,00
1.04.01.02.002	Trasferimenti correnti a Province	23.000,00	23.000,00
1.04.01.02.003	Trasferimenti correnti a Comuni	22.846,19	22.846,19
1.04.02.00.000	Trasferimenti correnti a Famiglie	1.012.489,87	1.012.489,87
1.04.02.02.999	Altri assegni e sussidi assistenziali	263.481,44	263.481,44
1.04.02.05.999	Altri trasferimenti a famiglie n.a.c.	749.008,43	749.008,43
1.04.03.00.000	Trasferimenti correnti a Imprese	2.903.680,08	2.903.680,08
1.04.03.01.001	Trasferimenti correnti a imprese controllate	2.825.964,03	2.825.964,03
1.04.03.99.999	Trasferimenti correnti a altre imprese	77.716,05	77.716,05
1.04.04.00.000	Trasferimenti correnti a Istituzioni Sociali Private	260.538,29	260.538,29
1.04.04.01.001	Trasferimenti correnti a Istituzioni Sociali Private	260.538,29	260.538,29
1.07.00.00.000	Interessi passivi	7.901.876,75	7.901.876,75
1.07.02.00.000	Interessi passivi su titoli obbligazionari a medio-lungo termine	1.504.566,29	1.504.566,29
1.07.02.01.001	Interessi passivi su titoli obbligazionari a medio-lungo termine a tasso fisso - valuta domestica	1.504.566,29	1.504.566,29
1.07.04.00.000	Interessi su finanziamenti a breve termine	5.028,05	5.028,05
1.07.04.04.999	Interessi passivi a altre imprese su finanziamenti a breve termine	5.028,05	5.028,05
1.07.05.00.000	Interessi su Mutui e altri finanziamenti a medio lungo termine	5.691.075,08	5.691.075,08
1.07.05.04.003	Interessi passivi a Cassa Depositi e Prestiti SPA su mutui e altri finanziamenti a medio lungo termine	5.432.760,08	5.432.760,08
1.07.05.04.004	Interessi passivi a Cassa Depositi e Prestiti - Gestione Tesoro su mutui e altri finanziamenti a medio lungo termine	35.463,86	35.463,86
1.07.05.05.999	Interessi passivi su mutui e altri finanziamenti a medio lungo termine ad altri soggetti	222.851,14	222.851,14
1.07.06.00.000	Altri interessi passivi	701.207,33	701.207,33
1.07.06.01.001	Flussi periodici netti in uscita	701.207,33	701.207,33
1.09.00.00.000	Rimborsi e poste correttive delle entrate	56.981,34	56.981,34
1.09.02.00.000	Rimborsi di imposte in uscita	37.304,51	37.304,51
1.09.02.01.001	Rimborsi di imposte e tasse di natura corrente	37.304,51	37.304,51
1.09.99.00.000	Altri Rimborsi di parte corrente di somme non dovute o incassate in eccesso	19.676,83	19.676,83
1.09.99.04.001	Rimborsi di parte corrente a Famiglie di somme non dovute o incassate in eccesso	4.120,90	4.120,90
1.09.99.05.001	Rimborsi di parte corrente a Imprese di somme non dovute o incassate in eccesso	15.555,93	15.555,93
1.10.00.00.000	Altre spese correnti	446.921,61	446.921,61
1.10.03.00.000	Versamenti IVA a debito	204.342,12	204.342,12
1.10.03.01.001	Versamenti IVA a debito per le gestioni commerciali	204.342,12	204.342,12
1.10.04.00.000	Premi di assicurazione	242.579,49	242.579,49
1.10.04.01.003	Premi di assicurazione per responsabilita' civile verso terzi	240.656,33	240.656,33
1.10.04.01.999	Altri premi di assicurazione contro i danni	1.923,16	1.923,16

000029051 - COMUNE DI TERNI

		Importo nel periodo	Importo a tutto il periodo
2.00.00.00.000 Spese in conto capitale		2.756.321,85	2.756.321,85
2.02.00.00.000 Investimenti fissi lordi e acquisto di terreni		2.752.965,39	2.752.965,39
2.02.01.00.000 Beni materiali		2.661.833,66	2.661.833,66
2.02.01.01.001	Mezzi di trasporto stradali	199,27	199,27
2.02.01.03.001	Mobili e arredi per ufficio	13.707,75	13.707,75
2.02.01.03.999	Mobili e arredi n.a.c.	1.068,55	1.068,55
2.02.01.04.002	Impianti	12.386,96	12.386,96
2.02.01.05.001	Attrezzature scientifiche	1.107,81	1.107,81
2.02.01.05.999	Attrezzature n.a.c.	162.203,78	162.203,78
2.02.01.07.003	Periferiche	66.500,00	66.500,00
2.02.01.07.999	Hardware n.a.c.	128.369,07	128.369,07
2.02.01.09.003	Fabbricati ad uso scolastico	198.616,71	198.616,71
2.02.01.09.009	Infrastrutture telematiche	96.226,93	96.226,93
2.02.01.09.010	Infrastrutture idrauliche	3.070,18	3.070,18
2.02.01.09.012	Infrastrutture stradali	321.555,04	321.555,04
2.02.01.09.013	Altre vie di comunicazione	144.138,12	144.138,12
2.02.01.09.014	Opere per la sistemazione del suolo	587.198,81	587.198,81
2.02.01.09.015	Cimiteri	228.930,97	228.930,97
2.02.01.09.018	Musei, teatri e biblioteche	1.885,40	1.885,40
2.02.01.09.999	Beni immobili n.a.c.	557.570,66	557.570,66
2.02.01.10.003	Fabbricati ad uso scolastico di valore culturale, storico ed artistico	1.713,00	1.713,00
2.02.01.10.004	Opere destinate al culto di valore culturale, storico ed artistico	30,00	30,00
2.02.01.10.999	Beni immobili di valore culturale, storico ed artistico n.a.c.	132.561,36	132.561,36
2.02.01.99.001	Materiale bibliografico	685,80	685,80
2.02.01.99.999	Altri beni materiali diversi	2.107,49	2.107,49
2.02.02.00.000 Terreni e beni materiali non prodotti		91.131,73	91.131,73
2.02.02.01.999	Altri terreni n.a.c.	91.131,73	91.131,73
2.03.00.00.000 Contributi agli investimenti		3.356,46	3.356,46
2.03.02.00.000 Contributi agli investimenti a Famiglie		3.356,46	3.356,46
2.03.02.01.001	Contributi agli investimenti a Famiglie	3.356,46	3.356,46
4.00.00.00.000 Rimborso Prestiti		10.767.684,23	10.767.684,23
4.01.00.00.000 Rimborso di titoli obbligazionari		5.528.902,83	5.528.902,83
4.01.02.00.000 Rimborso di titoli obbligazionari a medio-lungo termine		5.528.902,83	5.528.902,83
4.01.02.01.001	Rimborso di titoli obbligazionari a medio-lungo termine a tasso fisso - valuta domestica	3.542.071,80	3.542.071,80
4.01.02.01.002	Rimborso di titoli obbligazionari a medio-lungo termine a tasso variabile - valuta domestica	1.986.831,03	1.986.831,03
4.03.00.00.000 Rimborso mutui e altri finanziamenti a medio lungo termine		5.238.781,40	5.238.781,40
4.03.01.00.000 Rimborso Mutui e altri finanziamenti a medio lungo termine		5.238.781,40	5.238.781,40
4.03.01.01.999	Rimborso mutui e altri finanziamenti a medio lungo termine a altre Amministrazioni Centrali n.a.c.	286.550,70	286.550,70

		Importo nel periodo	Importo a tutto il periodo
4.03.01.04.003	Rimborso Mutui e altri finanziamenti a medio lungo termine a Cassa Depositi e Prestiti - Gestione CDP SPA	3.468.381,86	3.468.381,86
4.03.01.04.004	Rimborso Mutui e altri finanziamenti a medio lungo termine a Cassa Depositi e Prestiti - Gestione Tesoro	1.156.915,79	1.156.915,79
4.03.01.04.999	Rimborso Mutui e altri finanziamenti a medio lungo termine ad altre imprese	326.933,05	326.933,05
5.00.00.00.000 Chiusura Anticipazioni ricevute da istituto tesoriere/cassiere		76.726.253,20	76.726.253,20
5.01.00.00.000 Chiusura Anticipazioni ricevute da istituto tesoriere/cassiere		76.726.253,20	76.726.253,20
5.01.01.00.000 Chiusura Anticipazioni ricevute da istituto tesoriere/cassiere		76.726.253,20	76.726.253,20
5.01.01.01.001	Chiusura Anticipazioni ricevute da istituto tesoriere/cassiere	76.726.253,20	76.726.253,20
7.00.00.00.000 Uscite per conto terzi e partite di giro		33.144.572,74	33.144.572,74
7.01.00.00.000 Uscite per partite di giro		33.000.320,83	33.000.320,83
7.01.01.00.000 Versamenti di altre ritenute		4.971.541,90	4.971.541,90
7.01.01.02.001	Versamento delle ritenute per scissione contabile IVA (split payment)	4.971.541,90	4.971.541,90
7.01.02.00.000 Versamenti di ritenute su Redditi da lavoro dipendente		7.557.148,39	7.557.148,39
7.01.02.01.001	Versamenti di ritenute erariali su Redditi da lavoro dipendente riscosse per conto terzi	4.481.426,94	4.481.426,94
7.01.02.02.001	Versamenti di ritenute previdenziali e assistenziali su Redditi da lavoro dipendente riscosse per conto terzi	2.285.496,63	2.285.496,63
7.01.02.99.999	Altri versamenti di ritenute al personale dipendente per conto di terzi	790.224,82	790.224,82
7.01.99.00.000 Altre uscite per partite di giro		20.471.630,54	20.471.630,54
7.01.99.01.001	Spese non andate a buon fine	7.140,85	7.140,85
7.01.99.03.001	Costituzione fondi economali e carte aziendali	75.000,00	75.000,00
7.01.99.06.001	Utilizzo incassi vincolati ai sensi dell'art. 195 del TUEL	11.174.116,27	11.174.116,27
7.01.99.06.002	Destinazione incassi liberi al reintegro incassi vincolati ai sensi dell'art. 195 del TUEL	9.215.373,42	9.215.373,42
7.02.00.00.000 Uscite per conto terzi		144.251,91	144.251,91
7.02.03.00.000 Trasferimenti per conto terzi a Altri settori		43.371,83	43.371,83
7.02.03.01.001	Trasferimenti per conto terzi a Famiglie	18.791,56	18.791,56
7.02.03.02.001	Trasferimenti per conto terzi a Imprese controllate	299,72	299,72
7.02.03.02.999	Trasferimenti per conto terzi a altre imprese	24.280,55	24.280,55
7.02.04.00.000 Depositi di/presso terzi		93.094,31	93.094,31
7.02.04.01.001	Costituzione di depositi cauzionali o contrattuali presso terzi	39.910,00	39.910,00
7.02.04.02.001	Restituzione di depositi cauzionali o contrattuali di terzi	53.184,31	53.184,31
7.02.99.00.000 Altre uscite per conto terzi		7.785,77	7.785,77
7.02.99.99.999	Altre uscite per conto terzi n.a.c.	7.785,77	7.785,77
Pagamenti da regolarizzare		639.045,38	639.045,38
0.00.0 0.99.9 95	PAGAMENTI DA REGOLARIZZARE PER UTILIZZO DI INCASSI VINCOLATI (pagamenti codificati dal tesoriere)	0,00	0,00

000029051 - COMUNE DI TERNI

		Importo nel periodo	Importo a tutto il periodo
0.00.0 0.99.9 96	PAGAMENTI DA REGOLARIZZARE PER DESTINAZIONE DI INCASSI LIBERI AL REINTEGRO DI INCASSI VINCOLATI (pagamenti codificati dal teoriere)	0,00	0,00
0.00.0 0.99.9 98	PAGAMENTI DA REGOLARIZZARE DERIVANTI DAL RIMBORSO DELLE ANTICIPAZIONI DI CASSA (pagamenti codificati dal tesoriere)	0,00	0,00
0.00.0 0.99.9 99	ALTRI PAGAMENTI DA REGOLARIZZARE (pagamenti codificati dal tesoriere)	639.045,38	639.045,38
TOTALE PAGAMENTI		206.108.105,47	206.108.105,47

Ente Codice	000029051
Ente Descrizione	COMUNE DI TERNI
Categoria	Province - Comuni - Citta' metropolitane - Unioni di Comuni
Sotto Categoria	COMUNI
Periodo	ANNUALE 2018
Prospetto	INCASSI
Tipo Report	Semplice
Data ultimo aggiornamento	20-giu-2019
Data stampa	27-giu-2019
Importi in EURO	

000029051 - COMUNE DI TERNI

		Importo nel periodo	Importo a tutto il periodo
1.00.00.00.000 Entrate correnti di natura tributaria, contributiva e perequativa		73.868.483,93	73.868.483,93
1.01.00.00.000 Tributi		55.324.123,36	55.324.123,36
1.01.01.00.000 Imposte, tasse e proventi assimilati		55.324.123,36	55.324.123,36
1.01.01.06.001	Imposta municipale propria riscossa a seguito dell'attivita' ordinaria di gestione	21.501.505,32	21.501.505,32
1.01.01.08.002	Imposta comunale sugli immobili (ICI) riscossa a seguito di attivita' di verifica e controllo	998.702,87	998.702,87
1.01.01.16.001	Addizionale comunale IRPEF riscossa a seguito dell'attivita' ordinaria di gestione	10.820.769,53	10.820.769,53
1.01.01.41.001	Imposta di soggiorno riscossa a seguito dell'attivita' ordinaria di gestione	123.388,00	123.388,00
1.01.01.51.001	Tassa smaltimento rifiuti solidi urbani riscossa a seguito dell'attivita' ordinaria di gestione	16.916.368,00	16.916.368,00
1.01.01.51.002	Tassa smaltimento rifiuti solidi urbani riscossa a seguito di attivita' di verifica e controllo	27.624,79	27.624,79
1.01.01.52.001	Tassa occupazione spazi e aree pubbliche riscossa a seguito dell'attivita' ordinaria di gestione	997.638,36	997.638,36
1.01.01.52.002	Tassa occupazione spazi e aree pubbliche riscossa a seguito di attivita' di verifica e controllo	52.940,57	52.940,57
1.01.01.53.001	Imposta comunale sulla pubblicita' e diritto sulle pubbliche affissioni riscossa a seguito dell'attivita' ordinaria di gestione	1.375.165,38	1.375.165,38
1.01.01.53.002	Imposta comunale sulla pubblicita' e diritto sulle pubbliche affissioni riscossa a seguito di attivita' di verifica e controllo	45.347,69	45.347,69
1.01.01.61.001	Tributo comunale sui rifiuti e sui servizi	846.760,04	846.760,04
1.01.01.76.001	Tributo per i servizi indivisibili (TASI) riscosso a seguito dell'attivita' ordinaria di gestione	1.617.487,81	1.617.487,81
1.01.01.99.001	Altre imposte, tasse e proventi assimilati n.a.c. riscosse a seguito dell'attivita' ordinaria di gestione	425,00	425,00
1.03.00.00.000 Fondi perequativi		18.544.360,57	18.544.360,57
1.03.01.00.000 Fondi perequativi da Amministrazioni Centrali		18.544.360,57	18.544.360,57
1.03.01.01.001	Fondi perequativi dallo Stato	18.544.360,57	18.544.360,57
2.00.00.00.000 Trasferimenti correnti		9.393.120,00	9.393.120,00
2.01.00.00.000 Trasferimenti correnti		9.393.120,00	9.393.120,00
2.01.01.00.000 Trasferimenti correnti da Amministrazioni pubbliche		9.341.556,14	9.341.556,14
2.01.01.01.001	Trasferimenti correnti da Ministeri	2.743.449,28	2.743.449,28
2.01.01.01.999	Trasferimenti correnti da altre Amministrazioni Centrali n.a.c.	19.574,00	19.574,00
2.01.01.02.001	Trasferimenti correnti da Regioni e province autonome	6.541.433,48	6.541.433,48
2.01.01.02.003	Trasferimenti correnti da Comuni	2.400,00	2.400,00
2.01.01.03.001	Trasferimenti correnti da INPS	34.699,38	34.699,38
2.01.03.00.000 Trasferimenti correnti da Imprese		14.081,17	14.081,17
2.01.03.01.002	Sponsorizzazioni da altre imprese partecipate	976,00	976,00
2.01.03.01.999	Sponsorizzazioni da altre imprese	13.105,17	13.105,17
2.01.05.00.000 Trasferimenti correnti dall'Unione Europea e dal Resto del Mondo		37.482,69	37.482,69
2.01.05.01.999	Altri trasferimenti correnti dall'Unione Europea	37.482,69	37.482,69
3.00.00.00.000 Entrate extratributarie		15.447.881,92	15.447.881,92

		Importo nel periodo	Importo a tutto il periodo
3.01.00.00.000 Vendita di beni e servizi e proventi derivanti dalla gestione dei beni		6.790.911,70	6.790.911,70
3.01.02.00.000 Entrate dalla vendita e dall'erogazione di servizi		4.685.621,94	4.685.621,94
3.01.02.01.002	Proventi da asili nido	260.765,53	260.765,53
3.01.02.01.006	Proventi da impianti sportivi	178.252,57	178.252,57
3.01.02.01.008	Proventi da mense	157.817,16	157.817,16
3.01.02.01.009	Proventi da mercati e fiere	79.962,64	79.962,64
3.01.02.01.011	Proventi da servizi turistici	2.796.728,73	2.796.728,73
3.01.02.01.014	Proventi da trasporti funebri, pompe funebri, illuminazione votiva	685.426,13	685.426,13
3.01.02.01.018	Proventi dall'uso di locali adibiti stabilmente ed esclusivamente a riunioni non istituzionali	17.366,36	17.366,36
3.01.02.01.029	Proventi da servizi di copia e stampa	1.502,79	1.502,79
3.01.02.01.031	Proventi da servizi di arbitrato e collaudi	598,53	598,53
3.01.02.01.032	Proventi da diritti di segreteria e rogito	140.370,20	140.370,20
3.01.02.01.033	Proventi da rilascio documenti e diritti di cancelleria	289.107,65	289.107,65
3.01.02.01.035	Proventi da autorizzazioni	8.973,43	8.973,43
3.01.02.01.999	Proventi da servizi n.a.c.	68.750,22	68.750,22
3.01.03.00.000 Proventi derivanti dalla gestione dei beni		2.105.289,76	2.105.289,76
3.01.03.01.001	Diritti reali di godimento	100,00	100,00
3.01.03.01.002	Canone occupazione spazi e aree pubbliche	296.560,10	296.560,10
3.01.03.01.003	Proventi da concessioni su beni	1.405.986,71	1.405.986,71
3.01.03.02.002	Locazioni di altri beni immobili	402.642,95	402.642,95
3.02.00.00.000 Proventi derivanti dall'attivita' di controllo e repressione delle irregolarita' e degli illeciti		3.047.229,34	3.047.229,34
3.02.02.00.000 Entrate da famiglie derivanti dall'attivita' di controllo e repressione delle irregolarita' e degli illeciti		2.633.690,74	2.633.690,74
3.02.02.01.001	Proventi da multe, ammende, sanzioni e oblazioni a carico delle famiglie	2.633.690,74	2.633.690,74
3.02.03.00.000 Entrate da Imprese derivanti dall'attivita' di controllo e repressione delle irregolarita' e degli illeciti		413.538,60	413.538,60
3.02.03.01.001	Proventi da multe, ammende, sanzioni e oblazioni a carico delle imprese	391.187,46	391.187,46
3.02.03.02.001	Proventi da risarcimento danni a carico delle imprese	22.351,14	22.351,14
3.03.00.00.000 Interessi attivi		564.099,17	564.099,17
3.03.03.00.000 Altri interessi attivi		564.099,17	564.099,17
3.03.03.99.999	Altri interessi attivi da altri soggetti	564.099,17	564.099,17
3.04.00.00.000 Altre entrate da redditi da capitale		356.738,47	356.738,47
3.04.03.00.000 Entrate derivanti dalla distribuzione di utili e avanzi		356.738,47	356.738,47
3.04.03.01.001	Entrate derivanti dalla distribuzione di utili e avanzi	356.738,47	356.738,47
3.05.00.00.000 Rimborsi e altre entrate correnti		4.688.903,24	4.688.903,24
3.05.01.00.000 Indennizzi di assicurazione		26.197,42	26.197,42
3.05.01.01.001	Indennizzi di assicurazione su beni immobili	26.197,42	26.197,42
3.05.02.00.000 Rimborsi in entrata		3.925.486,77	3.925.486,77

		Importo nel periodo	Importo a tutto il periodo
3.05.02.01.001	Rimborsi ricevuti per spese di personale (comando, distacco, fuori ruolo, convenzioni, ecc.)	326.732,54	326.732,54
3.05.02.03.004	Entrate da rimborsi, recuperi e restituzioni di somme non dovute o incassate in eccesso da Famiglie	292.717,51	292.717,51
3.05.02.03.005	Entrate da rimborsi, recuperi e restituzioni di somme non dovute o incassate in eccesso da Imprese	422.754,91	422.754,91
3.05.02.03.006	Entrate da rimborsi, recuperi e restituzioni di somme non dovute o incassate in eccesso da ISP	2.883.281,81	2.883.281,81
3.05.99.00.000 Altre entrate correnti n.a.c.		737.219,05	737.219,05
3.05.99.03.001	Entrate per sterilizzazione Inversione contabile IVA (reverse charge)	4.490,33	4.490,33
3.05.99.99.999	Altre entrate correnti n.a.c.	732.728,72	732.728,72
4.00.00.00.000 Entrate in conto capitale		3.534.874,47	3.534.874,47
4.02.00.00.000 Contributi agli investimenti		1.780.050,58	1.780.050,58
4.02.01.00.000 Contributi agli investimenti da amministrazioni pubbliche		1.729.611,02	1.729.611,02
4.02.01.01.001	Contributi agli investimenti da Ministeri	700.000,00	700.000,00
4.02.01.02.001	Contributi agli investimenti da Regioni e province autonome	1.029.611,02	1.029.611,02
4.02.02.00.000 Contributi agli investimenti da Famiglie		6.818,60	6.818,60
4.02.02.01.001	Contributi agli investimenti da Famiglie	6.818,60	6.818,60
4.02.03.00.000 Contributi agli investimenti da Imprese		43.620,96	43.620,96
4.02.03.03.999	Contributi agli investimenti da altre Imprese	43.620,96	43.620,96
4.03.00.00.000 Altri trasferimenti in conto capitale		9.613,50	9.613,50
4.03.10.00.000 Altri trasferimenti in conto capitale da amministrazioni pubbliche		3.800,00	3.800,00
4.03.10.02.003	Altri trasferimenti in conto capitale da Comuni	3.800,00	3.800,00
4.03.13.00.000 Altri trasferimenti in conto capitale da Istituzioni Sociali Private		5.813,50	5.813,50
4.03.13.01.001	Altri trasferimenti in conto capitale da Istituzioni Sociali Private	5.813,50	5.813,50
4.04.00.00.000 Entrate da alienazione di beni materiali e immateriali		487.287,25	487.287,25
4.04.01.00.000 Alienazione di beni materiali		487.287,25	487.287,25
4.04.01.03.999	Alienazione di mobili e arredi n.a.c.	8.034,50	8.034,50
4.04.01.08.999	Alienazione di altri beni immobili n.a.c.	397.644,26	397.644,26
4.04.01.10.001	Alienazione di diritti reali	78.078,49	78.078,49
4.04.01.99.001	Alienazione di Materiale bibliografico	3.530,00	3.530,00
4.05.00.00.000 Altre entrate in conto capitale		1.257.923,14	1.257.923,14
4.05.01.00.000 Permessi di costruire		1.257.923,14	1.257.923,14
4.05.01.01.001	Permessi di costruire	1.257.923,14	1.257.923,14
6.00.00.00.000 Accensione Prestiti		699.796,55	699.796,55
6.03.00.00.000 Accensione mutui e altri finanziamenti a medio lungo termine		699.796,55	699.796,55
6.03.01.00.000 Finanziamenti a medio lungo termine		699.796,55	699.796,55

000029051 - COMUNE DI TERNI

		Importo nel periodo	Importo a tutto il periodo
6.03.01.04.003	Accensione mutui e altri finanziamenti a medio lungo termine da Cassa Depositi e Prestiti - SPA	699.796,55	699.796,55
7.00.00.00.000	Anticipazioni da istituto tesoriere/cassiere	67.656.490,93	67.656.490,93
7.01.00.00.000	Anticipazioni da istituto tesoriere/cassiere	67.656.490,93	67.656.490,93
7.01.01.00.000	Anticipazioni da istituto tesoriere/cassiere	67.656.490,93	67.656.490,93
7.01.01.01.001	Anticipazioni da istituto tesoriere/cassiere	67.656.490,93	67.656.490,93
9.00.00.00.000	Entrate per conto terzi e partite di giro	34.082.441,41	34.082.441,41
9.01.00.00.000	Entrate per partite di giro	32.414.317,92	32.414.317,92
9.01.01.00.000	Altre ritenute	4.275.245,80	4.275.245,80
9.01.01.01.001	Ritenuta del 4% sui contributi pubblici	3.489,96	3.489,96
9.01.01.02.001	Ritenute per scissione contabile IVA (split payment)	4.271.755,84	4.271.755,84
9.01.02.00.000	Ritenute su redditi da lavoro dipendente	7.604.947,92	7.604.947,92
9.01.02.01.001	Ritenute erariali su redditi da lavoro dipendente per conto terzi	4.534.331,68	4.534.331,68
9.01.02.02.001	Ritenute previdenziali e assistenziali su redditi da lavoro dipendente per conto terzi	2.285.363,76	2.285.363,76
9.01.02.99.999	Altre ritenute al personale dipendente per conto di terzi	785.252,48	785.252,48
9.01.99.00.000	Altre entrate per partite di giro	20.534.124,20	20.534.124,20
9.01.99.01.001	Entrate a seguito di spese non andate a buon fine	7.146,02	7.146,02
9.01.99.03.001	Rimborso di fondi economici e carte aziendali	137.488,49	137.488,49
9.01.99.06.001	Destinazione incassi vincolati a spese correnti ai sensi dell'art. 195 del TUEL	11.174.116,27	11.174.116,27
9.01.99.06.002	Reintegro incassi vincolati ai sensi dell'art. 195 del TUEL	9.215.373,42	9.215.373,42
9.02.00.00.000	Entrate per conto terzi	1.668.123,49	1.668.123,49
9.02.03.00.000	Trasferimenti da altri settori per operazioni conto terzi	353.710,12	353.710,12
9.02.03.01.001	Trasferimenti da Famiglie per operazioni conto terzi	25.762,72	25.762,72
9.02.03.02.001	Trasferimenti da imprese controllate per operazioni conto terzi	1.664,92	1.664,92
9.02.03.02.999	Trasferimenti da altre imprese per operazioni conto terzi	326.282,48	326.282,48
9.02.04.00.000	Depositi di/presso terzi	133.619,78	133.619,78
9.02.04.01.001	Costituzione di depositi cauzionali o contrattuali di terzi	81.145,61	81.145,61
9.02.04.02.001	Restituzione di depositi cauzionali o contrattuali presso terzi	52.474,17	52.474,17
9.02.99.00.000	Altre entrate per conto terzi	1.180.793,59	1.180.793,59
9.02.99.99.999	Altre entrate per conto terzi	1.180.793,59	1.180.793,59
Entrate da regolarizzare		0,00	0,00
0.00.0 0.99.9 95	INCASSI DA REGOLARIZZARE DERIVANTI DALLA DESTINAZIONE DI INCASSI VINCOLATI A SPESE CORRENTI (riscossioni codificate dal tesoriere solo per gli enti locali)	0,00	0,00
0.00.0 0.99.9 96	INCASSI DA REGOLARIZZARE DERIVANTI DAL REINTEGRO DI INCASSI VINCOLATI (riscossioni codificate dal tesoriere solo per gli enti locali)	0,00	0,00
0.00.0 0.99.9 98	INCASSI DA REGOLARIZZARE DERIVANTI DALLE ANTICIPAZIONI DI CASSA (riscossioni codificate dal tesoriere)	0,00	0,00

000029051 - COMUNE DI TERNI

Importo nel periodo Importo a tutto il periodo

0.00.0 0.99.9 99	ALTRI INCASSI DA REGOLARIZZARE (riscossioni codificate dal tesoriere)	0,00	0,00
------------------------	---	------	------

TOTALE INCASSI

204.683.089,21

204.683.089,21

Elenco degli indirizzi internet di pubblicazione dei documenti contabili

RAGIONE SOCIALE	SITO WEB DELLA SOCIETA'	SITO WEB: SEZIONE "SOCIETA' TRASPARENTE"
ASM TERNI SPA	www.asmterni.it	www.asmterni.it/ggg/trasparenza/
TERNI RETI SRL	WWW.ternireti.it	www.ternireti.it/trasparenza.htm
FARMACIATERNI SRL	www.farmaciaterni.it	www.farmaciaterni.it
USI SPA IN LIQUIDAZIONE	*	*La società è in liquidazione dal 30/09/2015 e dal 01/01/2016 non svolge più attività. L'ultimo Bilancio approvato è quello relativo all'esercizio 2013 il cui risultato era pari ad € 11.282,00.
A.T.C. SPA IN LIQUIDAZIONE	**	** La società è in liquidazione dal 08/06/2016. Ultimo Bilancio approvato esercizio 2014, il cui risultato era pari ad una perdita di € 2.531.471,00.
A.T.C. SERVIZI SPA IN LIQUIDAZIONE	www.atcterni.it	http://www.atcterni.it/contenuti/bilanci.html
SERVIZIO IDRICO INTEGRATO SCPA	www.siiato2.it	http://www.siiato2.it/SII/amm_trasp/ramm_trasphtml.html

UMBRIA DIGITALE SCARL	www.umbriadigitale.it	www.umbriadigitale.it/societa-trasparente
SVILUPPUMBRIA S.P.A.	www.sviluppumbria.it	http://www.sviluppumbria.it/societa-trasparente

B1. TABELLA DEI PARAMETRI OBIETTIVI PER I COMUNI AI FINI DELL'ACCERTAMENTO DELLA CONDIZIONE DI ENTE STRUTTURALMENTE DEFICITARIO - ESERCIZIO 2018

Comune di

Prov.

		Barrare la condizione che ricorre	
P1	Indicatore 1.1 (Incidenza spese rigide - ripiano disavanzo, personale e debito - su entrate correnti) maggiore del 48%	SI	NO
P2	Indicatore 2.8 (Incidenza degli incassi delle entrate proprie sulle previsioni definitive di parte corrente) minore del 22%	SI	NO
P3	Indicatore 3.2 (Anticipazioni chiuse solo contabilmente) maggiore di 0	SI	NO
P4	Indicatore 10.3 (Sostenibilità debiti finanziari) maggiore del 16%	SI	NO
P5	Indicatore 12.4 (Sostenibilità disavanzo effettivamente a carico dell'esercizio) maggiore dell'1,20%	SI	NO
P6	Indicatore 13.1 (Debiti riconosciuti e finanziati) maggiore dell'1%	SI	NO
P7	[Indicatore 13.2 (Debiti in corso di riconoscimento) + Indicatore 13.3 (Debiti riconosciuti e in corso di finanziamento)] maggiore dello 0,60%	SI	NO
P8	Indicatore concernente l'effettiva capacità di riscossione (riferito al totale delle entrate) minore del 47%	SI	NO

Gli enti locali che presentano almeno la metà dei parametri deficitari (la condizione "SI" identifica il parametro deficitario) sono strutturalmente deficitari ai sensi dell'articolo 242, comma 1, Tuel.

Sulla base dei parametri suindicati l'ente è da considerarsi in condizioni strutturalmente deficitarie	SI	NO
--	----	---------------

Piano degli indicatori di bilancio
Bilancio di previsione esercizi 2019, 2020 e 2021, approvato il
Indicatori sintetici

TIPOLOGIA INDICATORE	DEFINIZIONE	VALORE INDICATORE (indicare tante colonne quanti sono gli esercizi considerati nel bilancio di previsione) (dati percentuali)			
		2019	2020	2021	
1 Rigidità strutturale di bilancio					
1.1	Incidenza spese rigide (disavanzo, personale e debito) su entrate correnti	[Disavanzo iscritto in spesa + Stanziamenti competenza (Macroaggregati 1.1 "Redditi di lavoro dipendente" + 1.7 "Interessi passivi" + Titolo 4 "Rimborso prestiti" + "IRAP" [pdc U.1.02.01.01] – FPV entrata concernente il Macroaggregato 1.1 + FPV spesa concernente il Macroaggregato 1.1)] / (Stanziamenti di competenza dei primi tre titoli delle Entrate)	42,020	42,850	41,190
2 Entrate correnti					
2.1	Indicatore di realizzazione delle previsioni di competenza concernenti le entrate correnti	Media accertamenti primi tre titoli di entrata nei tre esercizi precedenti / Stanziamenti di competenza dei primi tre titoli delle "Entrate correnti" (4)	93,690	94,200	94,200
2.2	Indicatore di realizzazione delle previsioni di cassa corrente	Media incassi primi tre titoli di entrata nei tre esercizi precedenti / Stanziamenti di cassa dei primi tre titoli delle "Entrate correnti" (4)	45,530	0,000	0,000
2.3	Indicatore di realizzazione delle previsioni di competenza concernenti le entrate proprie	Media accertamenti nei tre esercizi precedenti (pdc E.1.01.00.00.000 "Tributi" – "Compartecipazioni di tributi" E.1.01.04.00.000 + E.3.00.00.00.000 "Entrate extratributarie") / Stanziamenti di competenza dei primi tre titoli delle "Entrate correnti" (4)	67,900	68,280	68,280
2.4	Indicatore di realizzazione delle previsioni di cassa concernenti le entrate proprie	Media incassi nei tre esercizi precedenti (pdc E.1.01.00.00.000 "Tributi" – "Compartecipazioni di tributi" E.1.01.04.00.000 + E.3.00.00.00.000 "Entrate extratributarie") / Stanziamenti di cassa dei primi tre titoli delle "Entrate correnti" (4)	32,280	0,000	0,000

3 Spese di personale					
3.1	Incidenza spesa personale sulla spesa corrente (Indicatore di equilibrio economico-finanziario)	Stanziamanti di competenza (Macroaggregato 1.1 + IRAP [pdc U.1.02.01.01] – FPV entrata concernente il Macroaggregato 1.1 + FPV spesa concernente il Macroaggregato 1.1) / Stanziamanti competenza (Spesa corrente – FCDE corrente – FPV di entrata concernente il Macroaggregato 1.1 + FPV spesa concernente il Macroaggregato 1.1)	31,140	33,570	32,520
3.2	Incidenza del salario accessorio ed incentivante rispetto al totale della spesa di personale Indica il peso delle componenti afferenti la contrattazione decentrata dell'ente rispetto al totale dei redditi da lavoro		19,180	19,330	9,260
3.3	Incidenza della spesa di personale con forme di contratto flessibile Indica come gli enti soddisfano le proprie esigenze di risorse umane, mixando le varie alternative contrattuali più rigide (personale dipendente) o meno rigide (forme di lavoro flessibile)	Stanziamanti di competenza (pdc U.1.03.02.010 "Consulenze" + pdc U.1.03.02.12 "lavoro flessibile/LSU/Lavoro interinale") / Stanziamanti di competenza (Macroaggregato 1.1 "Redditi di lavoro dipendente" + pdc U.1.02.01.01 "IRAP" + FPV in uscita concernente il Macroaggregato 1.1 – FPV in entrata concernente il Macroaggregato 1.1)	0,240	0,030	0,090
3.4	Spesa di personale procapite (Indicatore di equilibrio dimensionale in valore assoluto)	Stanziamanti di competenza (Macroaggregato 1.1 + IRAP [pdc 1.02.01.01] – FPV entrata concernente il Macroaggregato 1.1 + FPV spesa concernente il Macroaggregato 1.1) / popolazione residente (Popolazione al 1° gennaio dell'esercizio di riferimento o, se non disponibile, al 1° gennaio de ll'ultimo anno disponibile)	0,000	0,000	0,000
4 Esternalizzazione dei servizi					

4.1	Indicatore di esternalizzazione dei servizi	Stanziamenti di competenza (pdc U.1.03.02.15.000 "Contratti di servizio pubblico" + pdc U.1.04.03.01.000 "Trasferimenti correnti a imprese controllate" + pdc U.1.04.03.02.000 "Trasferimenti correnti a altre imprese partecipate") al netto del relativo FPV di spesa / totale stanziamenti di competenza spese Titolo I al netto del FPV	8,430	5,720	6,520
5 Interessi passivi					
5.1	Incidenza degli interessi passivi sulle entrate correnti (che ne costituiscono la fonte di copertura)	Stanziamenti di competenza Macroaggregato 1.7 "Interessi passivi" / Stanziamenti di competenza primi tre titoli ("Entrate correnti")	5,420	5,360	5,270
5.2	Incidenza degli interessi sulle anticipazioni sul totale degli interessi passivi	Stanziamenti di competenza voce del piano dei conti finanziario U.1.07.06.04.000 "Interessi passivi su anticipazioni di tesoreria" / Stanziamenti di competenza Macroaggregato 1.7 "Interessi passivi"	0,000	0,000	0,000
5.3	Incidenza degli interessi di mora sul totale degli interessi passivi	Stanziamenti di competenza voce del piano dei conti finanziario U.1.07.06.02.000 "Interessi di mora" / Stanziamenti di competenza Macroaggregato 1.7 "Interessi passivi"	0,000	0,000	0,000
6 Investimenti					
6.1	Incidenza investimenti su spesa corrente e in conto capitale	Totale stanziamento di competenza Macroaggregati 2.2 + 2.3 al netto dei relativi FPV / Totale stanziamento di competenza titolo 1° e 2° della spesa al netto del FPV	16,560	14,730	13,010
6.2	Investimenti diretti procapite (Indicatore di equilibrio dimensionale in valore assoluto)	Stanziamenti di competenza per Macroaggregato 2.2 "Investimenti fissi lordi e acquisto di terreni" al netto del relativo FPV / popolazione residente (al 1° gennaio o dell'esercizio di riferimento o, se non disponibile, al 1° gennaio dell'ultimo anno disponibile)	0,000	0,000	0,000
6.3	Contributi agli investimenti procapite (Indicatore di equilibrio dimensionale in valore assoluto)	Stanziamenti di competenza Macroaggregato 2.2 Contributi agli investimenti al netto del relativo FPV / popolazione residente (al 1° gennaio dell'esercizio di riferimento o, se non disponibile, al 1° gennaio dell'ultimo anno disponibile)	0,000	0,000	0,000

6.4	Investimenti complessivi procapite (Indicatore di equilibrio dimensionale in valore assoluto)	Totale stanziamenti di competenza per Macroaggregati 2.2 "Investimenti fissi lordi e acquisto di terreni" e 2.3 "Contributi agli investimenti" al netto dei relativi FPV / popolazione residente (al 1° gennaio dell'esercizio di riferimento o, se non disponibile, al 1° gennaio dell'ultimo anno disponibile)	0,000	0,000	0,000
6.5	Quota investimenti complessivi finanziati dal risparmio corrente	Margine corrente di competenza / Stanziamenti di competenza (Macroaggregato 2.2 "Investimenti fissi lordi e acquisto di terreni" + Macroaggregato 2.3 "Contributi agli investimenti") (10)	41,030	-68,110	-92,340
6.6	Quota investimenti complessivi finanziati dal saldo positivo delle partite finanziarie	Saldo positivo di competenza delle partite finanziarie / Stanziamenti di competenza (Macroaggregato 2.2 "Investimenti fissi lordi e acquisto di terreni" + Macroaggregato 2.3 "Contributi agli investimenti") (10)	0,000	0,000	0,000
6.7	Quota investimenti complessivi finanziati da debito	Stanziamenti di competenza (Titolo 6 "Accensione di prestiti" - Categoria 6.02.02 "Anticipazioni" - Categoria 6.03.03 "Accensione prestiti a seguito di escussione di garanzie" - Accensioni di prestiti da rinegoziazioni) / Stanziamenti di competenza (Macroaggregato 2.2 "Investimenti fissi lordi e acquisto di terreni" + Macroaggregato 2.3 "Contributi agli investimenti") (10)	0,000	0,000	0,000
7 Debiti non finanziari					
7.1	Indicatore di smaltimento debiti commerciali	Stanziamento di cassa (Macroaggregati 1.3 "Acquisto di beni e servizi" + 2.2 "Investimenti fissi lordi e acquisto di terreni") / stanziamenti di competenza e residui al netto dei relativi FPV (Macroaggregati 1.3 "Acquisto di beni e servizi" + 2.2 "Investimenti fissi lordi e acquisto di terreni")	69,610	0,000	0,000

7.2	Indicatore di smaltimento debiti verso altre amministrazioni pubbliche	Stanziamiento di cassa [Trasferimenti correnti a Amministrazioni Pubbliche (U.1.04.01.00.000) + Trasferimenti di tributi (U.1.05.00.00.000) + Fondi perequativi (U.1.06.00.00.000) + Contributi agli investimenti a Amministrazioni pubbliche (U.2.03.01.00.000) + Altri trasferimenti in conto capitale (U.2.04.01.00.000 + U.2.04.11.00.000 + U.2.04.16.00.000 + U.2.04.21.00.000)] / stanziamenti di competenza e residui, al netto dei relativi FPV, dei [Trasferimenti correnti a Amministrazioni Pubbliche (U.1.04.01.00.000) + Trasferimenti di tributi (U.1.05.00.00.000) + Fondi perequativi (U.1.06.00.00.000) + Contributi agli investimenti a Amministrazioni pubbliche (U.2.03.01.00.000) + Altri trasferimenti in conto capitale (U.2.04.01.00.000 + U.2.04.11.00.000 + U.2.04.16.00.000 + U.2.04.21.00.000)]	94,610	0,000	0,000
8 Debiti finanziari					
8.1	Incidenza estinzioni debiti finanziari	(Totale competenza Titolo 4 della spesa) / Debito da finanziamento al 31/12 dell'esercizio precedente (2)	5,490	5,530	5,630
8.2	Sostenibilità debiti finanziari	Stanziamiento di competenza [1.7 "Interessi passivi" - "Interessi di mora" (U.1.07.06.02.000) - "Interessi per anticipazioni prestiti" (U.1.07.06.04.000)] + Titolo 4 della spesa – [Entrate categoria 4.02.06.00.000 "Contributi agli investimenti direttamente destinati al rimborso dei prestiti da amministrazioni pubbliche" + "Trasferimenti in conto capitale per assunzione di debiti dell'amministrazione da parte di amministrazioni pubbliche" (E.4.03.01.00.000) + "Trasferimenti in conto capitale da parte di amministrazioni pubbliche per cancellazione di debiti dell'amministrazione" (E.4.03.04.00.000)] / Stanziamenti competenza titoli 1, 2 e 3 delle entrate	13,970	14,010	14,080

8.3	Indebitamento procapite (in valore assoluto)	Debito di finanziamento al 31/12 (2) / popolazione residente (al 1° gennaio dell'esercizio di riferimento o, se non disponibile, al 1° gennaio dell'ultimo anno disponibile)	0,000	0,000	0,000
9 Composizione avanzo di amministrazione presunto dell'esercizio precedente (5)					
9.1	Incidenza quota libera di parte corrente nell'avanzo presunto	Quota libera di parte corrente dell'avanzo presunto/Avanzo di amministrazione presunto (6)	0,000	0,000	0,000
9.2	Incidenza quota libera in c/capitale nell'avanzo presunto	Quota libera in conto capitale dell'avanzo presunto/Avanzo di amministrazione presunto (7)	0,000	0,000	0,000
9.3	Incidenza quota accantonata nell'avanzo presunto	Quota accantonata dell'avanzo presunto/Avanzo di amministrazione presunto (8)	0,000	0,000	0,000
9.4	Incidenza quota vincolata nell'avanzo presunto	Quota vincolata dell'avanzo presunto/Avanzo di amministrazione presunto (9)	0,000	0,000	0,000
10 Disavanzo di amministrazione presunto dell'esercizio precedente					
10.1	Quota disavanzo che si prevede di ripianare nell'esercizio	Disavanzo iscritto in spesa del bilancio di previsione / Totale disavanzo di amministrazione di cui alla lettera E dell'allegato riguardante il risultato di amministrazione presunto (3)	-1,970	-1,970	-1,970
10.2	Sostenibilità patrimoniale del disavanzo presunto	Totale disavanzo di amministrazione di cui alla lettera E dell'allegato riguardante il risultato di amministrazione presunto (3) / Patrimonio netto (1)	23,030	0,000	0,000
10.3	Sostenibilità disavanzo a carico dell'esercizio	Disavanzo iscritto in spesa del bilancio di previsione / Competenza dei titoli 1, 2 e 3 delle entrate	0,920	0,920	0,920
11 Fondo pluriennale vincolato					
11.1	Utilizzo del FPV	(Fondo pluriennale vincolato corrente e capitale iscritto in entrata del bilancio - Quota del fondo pluriennale vincolato non destinata ad essere utilizzata nel corso dell'esercizio e rinviata agli esercizi successivi) / Fondo pluriennale vincolato corrente e capitale iscritto in entrata nel bilancio <i>(Per il FPV riferirsi ai valori riportati nell'allegato del bilancio di previsione concernente il FPV, totale delle colonne a) e c)</i>	100,000	0,000	0,000
12 Partite di giro e conto terzi					

12.1	Incidenza partite di giro e conto terzi in entrata	Totale stanziamenti di competenza per Entrate per conto terzi e partite di giro / Totale stanziamenti primi tre titoli delle entrate (al netto delle operazioni riguardanti la gestione della cassa vincolata)	43,450	43,680	43,680
12.2	Incidenza partite di giro e conto terzi in uscita	Totale stanziamenti di competenza per Uscite per conto terzi e partite di giro / Totale stanziamenti di competenza del titolo I della spesa (al netto delle operazioni riguardanti la gestione della cassa vincolata)	45,120	46,720	46,790

#####

(2) Il debito di finanziamento è pari alla Lettera D1 dell'ultimo stato patrimoniale passivo disponibile. L'indicatore è elaborato a partire dal 2018, salvo che per gli enti che hanno partecipato alla sperimentazione che lo elaborano a decorrere dal 2016. Gli enti locali delle Autonomie speciali che adottano il DLgs 118/2011 dal 2016 e gli enti locali con popolazione inferiore a 5.000 abitanti elaborano l'indicatore a decorrere dal 2019.

(3) Indicatore da elaborare solo se la voce E dell'allegato a) al bilancio di previsione è negativo. Il disavanzo di amministrazione è pari all'importo della voce E. Ai fini dell'elaborazione dell'indicatore, non si considera il disavanzo tecnico di cui all'articolo 3, comma 13, del DLgs 118/2011.

(4) La media dei tre esercizi precedenti è riferita agli ultimi tre consuntivi approvati o in caso di mancata approvazione degli ultimi consuntivi, ai dati di preconsuntivo. In caso di esercizio provvisorio è possibile fare riferimento ai dati di preconsuntivo dell'esercizio precedente.

Per gli enti che non sono rientrati nel periodo di sperimentazione, nel 2016 sostituire la media con gli accertamenti del 2015 (dati stimati o, se disponibili, di preconsuntivo). Nel 2017 sostituire la media triennale con quella biennale (per il 2016 fare riferimento a dati stimati o, se disponibili, di preconsuntivo). Gli enti locali delle Autonomie speciali che adottano il DLgs 118/2011 a decorrere dal 2016, elaborano l'indicatore a decorrere dal 2017.

(5) Da compilare solo se la voce E, dell'allegato al bilancio concernente il risultato di amministrazione presunto è positivo o pari a 0.

(6) La quota libera di parte corrente del risultato di amministrazione presunto è pari alla voce E riportata nell'allegato a) al bilancio di previsione. Il risultato di amministrazione presunto è pari alla lettera A riportata nell'allegato a) al bilancio di previsione.

(7) La quota libera in c/capitale del risultato di amministrazione presunto è pari alla voce D riportata nell'allegato a) al bilancio di previsione. Il risultato di amministrazione presunto è pari alla lettera A riportata nel predetto allegato a).

(8) La quota accantonata del risultato di amministrazione presunto è pari alla voce B riportata nell'allegato a) al bilancio di previsione. Il risultato di amministrazione presunto è pari alla lettera A riportata nel predetto allegato a).

(9) La quota vincolata del risultato di amministrazione presunto è pari alla voce C riportata nell'allegato a) al bilancio di previsione. Il risultato di amministrazione presunto è pari alla lettera A riportata nel predetto allegato a).

(10) Indicare al numeratore solo la quota del finanziamento destinata alla copertura di investimenti, e al denominatore escludere gli investimenti che, nell'esercizio, sono finanziati dal FPV.

20103	Tipologia 103: Trasferimenti correnti da Imprese	0,141	0,137	0,139	0,054	100,000	10,390
20104	Tipologia 104: Trasferimenti correnti da Istituzioni Sociali Private	0,017	0,017	0,018	0,006	100,000	100,000
20105	Tipologia 105: Trasferimenti correnti dall'Unione europea e dal Resto del Mondo	0,015	0,015	0,015	0,015	100,000	300,787
20000	Totale TITOLO 2: Trasferimenti correnti	3,637	3,701	3,726	3,864	105,597	113,915
TITOLO 3:	Entrate extratributarie						
30100	Tipologia 100: Vendita di beni e servizi e proventi derivanti dalla gestione dei beni	3,317	3,404	3,444	3,755	105,889	87,046
30200	Tipologia 200: Proventi derivanti dall'attività di controllo e repressione delle irregolarità e degli illeciti	2,112	2,166	2,183	2,151	102,961	63,835
30300	Tipologia 300: Interessi attivi	0,087	0,089	0,090	0,189	140,393	173,621
30400	Tipologia 400: Altre entrate da redditi di capitale	0,034	0,174	0,175	0,361	100,000	59,181
30500	Tipologia 500: Rimborsi e altre entrate correnti	1,416	1,120	1,126	1,395	107,392	163,397
30000	Totale titolo 3 : Entrate extratributarie	6,966	6,953	7,018	7,851	104,454	95,058
TITTOLO 4 :	Entrate in conto capitale						
40100	Tipologia 100: Tributi in conto capitale	0,000	0,000	0,000	0,000	0,000	0,000
40200	Tipologia 200: Contributi agli investimenti	5,217	3,077	2,819	1,986	106,984	64,431
40300	Tipologia 300: Altri trasferimenti in conto capitale	0,005	0,000	0,000	0,015	100,000	100,000

40400	Tipologia 400: Entrate da alienazione di beni materiali e immateriali	0,338	1,247	1,192	0,451	100,465	99,368
40500	Tipologia 500: Altre entrate in conto capitale	0,459	0,533	0,474	0,555	102,649	106,390
40000	Totale TITOLO 4: Entrate in conto capitale	6,019	4,857	4,485	3,007	104,768	77,584
TITOLO 5:	Entrate da riduzione di attività finanziarie						
50100	Tipologia 100: Alienazione di attività finanziarie	0,000	0,000	0,000	0,014	0,000	100,000
50200	Tipologia 200: Riscossione crediti di breve termine	0,000	0,000	0,000	0,000	0,000	0,000
50300	Tipologia 300: Riscossione crediti di medio-lungo termine	0,000	0,000	0,000	0,000	0,000	0,000
50400	Tipologia 400: Altre entrate per riduzione di attività finanziarie	0,000	0,000	0,000	0,000	0,000	0,000
50000	Totale TITOLO 5: Entrate da riduzione di attività finanziarie	0,000	0,000	0,000	0,014	0,000	100,000
TITOLO 6:	Accensione prestiti						
60100	Tipologia 100: Emissione di titoli obbligazionari	0,000	0,000	0,000	0,000	0,000	0,000
60200	Tipologia 200: Accensione prestiti a breve termine	0,000	0,000	0,000	0,000	0,000	0,000
60300	Tipologia 300: Accensione mutui e altri finanziamenti a medio lungo termine	1,839	0,844	0,491	0,398	102,654	173,946
60400	Tipologia 400: Altre forme di indebitamento	0,000	0,000	0,000	0,000	0,000	0,000
60000	Totale TITOLO 6: Accensione prestiti	1,839	0,844	0,491	0,398	102,654	173,946

TITOLO 7:	Anticipazioni da istituto tesoriere/cassiere						
70100	Tipologia 100: Anticipazioni da istituto tesoriere/cassiere	37,473	38,437	38,732	34,109	100,000	100,000
70000	Totale TITOLO 7: Anticipazioni da istituto tesoriere/cassiere	37,473	38,437	38,732	34,109	100,000	100,000
TITOLO 9:	Entrate per conto terzi e partite di giro						
90100	Tipologia 100: Entrate per partite di giro	15,688	16,092	16,216	12,625	100,002	99,749
90200	Tipologia 200: Entrate per conto terzi	0,869	0,891	0,898	1,934	100,223	67,324
90000	Totale TITOLO 9: Entrate per conto terzi e partite di giro	16,557	16,983	17,114	14,559	100,031	95,442
TOTALE ENTRATE		100,000	100,000	100,000	100,000	102,782	96,505

(*) La media dei tre esercizi precedenti è riferita agli ultimi tre consuntivi disponibili. In caso di esercizio provvisorio è possibile fare riferimento ai dati di preconsuntivo dell'esercizio precedente. Nel 2016 sostituire la media degli accertamenti con gli accertamenti del 2015 stimati e la media degli incassi con gli incassi 2015 stimati (se disponibili, dati preconsuntivo). Nel 2017 sostituire la media triennale con quella biennale (per i dati 2016 fare riferimento a stime, o se disponibili, a dati di preconsuntivo). Gli enti locali delle Autonomie speciali che adottano il DLgs 118/2011 a decorrere dal 2016 non elaborano l'indicatore nell'esercizio 2016.

Piano degli indicatori di bilancio

Bilancio di previsione esercizi 2019, 2020 e 2021, approvato il

Indicatori analitici concernenti la composizione delle spese per missioni e programmi e la capacità dell'amministrazione di pagare i debiti negli esercizi di riferimento

		BILANCIO DI PREVISIONE ESERCIZI 20.., 20.. e 20.. (dati percentuali)						MEDIA TRE RENDICONTI PRECEDENTI (O DI PRECONSUNTIVO DISPONIBILE) (*) (dati percentuali)			
		ESERCIZIO 2019			ESERCIZIO 20..		ESERCIZIO 20..		Incidenza Missione programma: Media (Impegni + FPV) /Media (Totale impegni + Totale FPV)	di cui incidenza FPV: Media FPV / Media Totale FPV	Capacità di pagamento: Media (Pagam. c/comp+ Pagam. c/residui) / Media (Impegni + residui definitivi)
		Incidenza Missione/Programma: Previsioni stanziamento/ totale previsioni missioni	di cui incidenza FPV: Previsioni stanziamento FPV/ Previsione FPV totale	Capacità di pagamento: Previsioni cassa/ (previsioni competenza - FPV + residui)	Incidenza Missione/Programma: Previsioni stanziamento/ totale previsioni missioni	di cui incidenza FPV: Previsioni stanziamento FPV/ Previsione FPV totale	Incidenza Missione/Programma: Previsioni stanziamento/ totale previsioni missioni	di cui incidenza FPV: Previsioni stanziamento FPV/ Previsione FPV totale			
Missione 01 Servizi istituzionali, generali e di gestione											
01	Organi istituzionali	0,880	0,000	106,370	0,887	0,000	0,904	0,000	1,064	0,024	84,897
02	Segreteria generale	0,798	0,000	102,868	0,717	0,000	0,766	0,000	1,485	0,010	93,000
03	Gestione economica, finanziaria, programmazione, provveditorato	0,946	0,000	103,808	1,012	0,000	1,041	0,000	1,479	0,104	83,316
04	Gestione delle entrate tributarie e servizi fiscali	0,304	0,000	106,871	0,312	0,000	0,325	0,000	0,445	0,102	81,835
05	Gestione dei beni demaniali e patrimoniali	0,852	0,271	112,777	0,869	0,000	0,876	0,000	1,469	3,299	62,048
06	Ufficio tecnico	3,468	5,314	125,885	2,079	0,000	1,405	0,000	3,044	19,836	48,343
07	Elezioni e consultazioni popolari - Anagrafe e stato civile	0,484	0,000	114,475	0,510	0,000	0,433	0,000	0,716	0,018	85,231
08	Statistica e sistemi informativi	0,466	0,000	114,328	0,346	0,000	0,294	0,000	0,487	1,022	47,813
09	Assistenza tecnico- amministrativa agli enti locali	0,000	0,000	0,000	0,000	0,000	0,000	0,000	0,000	0,000	100,000
010	Risorse umane	3,158	9,303	124,719	3,477	20,008	3,606	100,000	4,016	14,685	96,933
011	Altri servizi generali	0,305	0,000	99,524	0,284	0,000	0,302	0,000	0,425	0,285	66,983

TOTALE Missione 01 Servizi istituzionali, generali e di gestione		11,661	14,888	116,642	10,493	20,008	9,952	100,000	14,630	39,385	74,105
Missione 02 Giustizia											
01	Uffici giudiziari	0,008	0,000	100,000	0,008	0,000	0,008	0,000	0,016	0,000	47,039
02	Casa circondariale e altri servizi	0,000	0,000	0,000	0,000	0,000	0,000	0,000	0,000	0,000	0,000
TOTALE Missione 02 Giustizia		0,008	0,000	100,000	0,008	0,000	0,008	0,000	0,016	0,000	47,039
Missione 03 Ordine pubblico e sicurezza											
01	Polizia locale e amministrativa	1,359	0,655	108,679	1,566	2,518	1,628	0,000	1,949	0,679	85,421
02	Sistema integrato di sicurezza urbana	0,000	0,000	0,000	0,000	0,000	0,000	0,000	0,000	0,000	0,000
TOTALE MISSIONE 03 Ordine pubblico e sicurezza		1,359	0,655	108,679	1,566	2,518	1,628	0,000	1,949	0,679	85,421
Missione 04 Istruzione e diritto allo studio											
01	Istruzione prescolastica	1,013	1,177	104,932	0,705	0,000	0,521	0,000	0,990	1,488	66,259
02	Altri ordini di istruzione non universitaria	2,579	11,828	132,216	1,776	0,000	0,447	0,000	0,843	3,641	52,612
04	Istruzione universitaria	0,138	0,000	101,263	0,112	0,000	0,090	0,000	0,345	0,000	85,134
05	Istruzione tecnica superiore	0,000	0,000	0,000	0,000	0,000	0,000	0,000	0,000	0,000	84,736
06	Servizi ausiliari all'istruzione	1,339	0,000	115,138	1,386	0,000	1,395	0,000	2,260	0,000	59,475
07	Diritto allo studio	0,139	0,000	123,558	0,132	0,000	0,141	0,000	0,187	0,141	52,549
TOTALE MISSIONE 04 Istruzione e diritto allo studio		5,208	13,005	118,069	4,111	0,000	2,594	0,000	4,625	5,270	60,664
Missione 05 Tutela e valorizzazione dei beni e delle attività culturali											
01	Valorizzazione dei beni di interesse storico	0,000	0,000	0,000	0,000	0,000	0,000	0,000	0,000	0,000	0,000
02	Attività culturali e interventi diversi nel settore culturale	1,382	0,000	104,500	0,955	0,000	0,839	0,000	1,236	0,715	83,301
Totale Missione 05 Tutela e valorizzazione dei beni e attività culturali		1,382	0,000	104,500	0,955	0,000	0,839	0,000	1,236	0,715	83,301
Missione 06 Politiche giovanili sport e tempo libero											
01	Sport e tempo libero	1,755	62,543	105,755	1,764	77,474	1,198	0,000	0,486	0,069	68,582
02	Giovani	0,086	0,199	100,948	0,059	0,000	0,013	0,000	0,032	0,464	37,924
Totale Missione 06 Politiche giovanili sport e tempo libero		1,841	62,742	105,077	1,823	77,474	1,211	0,000	0,518	0,533	67,015

Totale Missione 11 Soccorso civile		0,402	0,000	114,245	0,049	0,000	0,050	0,000	0,567	1,630	45,867
Missione 12 Diritti sociali, politiche sociali e famiglia											
01	Interventi per l'infanzia e i minori e per asili nido	1,366	0,397	106,523	1,297	0,000	1,089	0,000	1,433	2,085	64,869
02	Interventi per la disabilità	0,000	0,000	0,000	0,000	0,000	0,000	0,000	0,000	0,000	0,000
03	Interventi per gli anziani	0,029	0,000	114,862	0,030	0,000	0,031	0,000	0,037	0,000	67,904
04	Interventi per i soggetti a rischio di esclusione sociale	2,742	0,000	115,962	2,491	0,000	2,558	0,000	2,307	0,398	47,244
05	Interventi per le famiglie	0,000	0,000	100,000	0,000	0,000	0,000	0,000	0,008	0,000	19,335
06	Interventi per il diritto alla casa	0,147	0,000	103,886	0,156	0,000	0,160	0,000	0,120	0,000	80,455
07	Programmazione e governo della rete dei servizi sociosanitari e sociali	0,004	0,000	100,000	0,004	0,000	0,004	0,000	0,006	0,000	100,000
08	Cooperazione e associazionismo	0,000	0,000	0,000	0,000	0,000	0,000	0,000	0,000	0,000	0,000
09	Servizio necroscopico e cimiteriale	0,764	1,929	133,746	1,378	0,000	1,530	0,000	1,221	14,450	56,144
Totale Missione 12 Diritti sociali, politiche sociali e famiglia		5,052	2,326	115,182	5,356	0,000	5,372	0,000	5,132	16,933	53,650
Missione 13 Tutela della salute											
01	Servizio sanitario regionale - finanziamento ordinario corrente per la garanzia dei LEA	0,000	0,000	0,000	0,000	0,000	0,000	0,000	0,000	0,000	0,000
02	Servizio sanitario regionale - finanziamento aggiuntivo corrente per livelli di assistenza superiori ai LEA	0,000	0,000	0,000	0,000	0,000	0,000	0,000	0,000	0,000	0,000
03	Servizio sanitario regionale - finanziamento aggiuntivo corrente per la copertura dello squilibrio di bilancio corrente	0,000	0,000	0,000	0,000	0,000	0,000	0,000	0,000	0,000	0,000
04	Servizio sanitario regionale - ripiano di disavanzi sanitari relativi ad esercizi pregressi	0,000	0,000	0,000	0,000	0,000	0,000	0,000	0,000	0,000	0,000
05	Servizio sanitario regionale - investimenti sanitari	0,000	0,000	0,000	0,000	0,000	0,000	0,000	0,000	0,000	0,000
06	Servizio sanitario regionale - restituzione maggiori gettiti SSN	0,000	0,000	0,000	0,000	0,000	0,000	0,000	0,000	0,000	0,000
07	Ulteriori spese in materia sanitaria	0,232	0,000	115,777	0,249	0,000	0,259	0,000	0,359	0,145	55,723
Totale Missione 13 Tutela della salute		0,232	0,000	115,777	0,249	0,000	0,259	0,000	0,359	0,145	55,723
Missione 14 Sviluppo economico e competitività											
01	Industria, PMI e Artigianato	0,111	0,000	105,653	0,116	0,000	0,118	0,000	0,154	0,000	95,590
02	Commercio - reti distributive - tutela dei consumatori	0,083	0,000	105,714	0,086	0,000	0,088	0,000	0,145	0,000	85,647
03	Ricerca e innovazione	0,021	0,000	87,190	0,024	0,000	0,025	0,000	0,032	0,000	71,414
04	Reti e altri servizi di pubblica utilità	0,006	0,000	175,088	0,007	0,000	0,007	0,000	0,009	0,000	63,874

Totale Missione 14 Sviluppo		0,221	0,000	105,520	0,233	0,000	0,238	0,000	0,340	0,000	85,719
Missione 15 Politiche per il lavoro e la formazione professionale											
01	Servizi per lo sviluppo del mercato del lavoro	0,000	0,000	0,000	0,000	0,000	0,000	0,000	0,000	0,000	0,000
02	Formazione professionale	0,000	0,000	0,000	0,000	0,000	0,000	0,000	0,000	0,000	0,000
03	Sostegno all'occupazione	0,000	0,000	0,000	0,000	0,000	0,000	0,000	0,000	0,000	0,000
Totale Missione 15 Politiche per il lavoro e la formazione professionale		0,000	0,000	0,000	0,000	0,000	0,000	0,000	0,000	0,000	0,000
Missione 16 Agricoltura, politiche agroalimentari e pesca											
01	Sviluppo del settore agricolo e del sistema agroalimentare	0,000	0,000	0,000	0,000	0,000	0,000	0,000	0,000	0,000	62,500
02	Caccia e pesca	0,000	0,000	0,000	0,000	0,000	0,000	0,000	0,000	0,000	0,000
Totale Missione 16 Agricoltura, politiche agroalimentari e pesca		0,000	0,000	0,000	0,000	0,000	0,000	0,000	0,000	0,000	62,500
Missione 017 Energia e diversificazione delle fonti energetiche											
01	Fonti energetiche	0,000	0,000	0,000	0,000	0,000	0,000	0,000	0,000	0,000	0,000
Totale Missione 017 Energia e diversificazione delle fonti energetiche		0,000	0,000	0,000	0,000	0,000	0,000	0,000	0,000	0,000	0,000
Missione 018 Relazioni con le altre autonomie territoriali e locali											
01	Relazioni finanziarie con le altre autonomie territoriali	0,000	0,000	0,000	0,000	0,000	0,000	0,000	0,000	0,000	0,000
Totale Missione 018 Relazioni con le altre autonomie territoriali e locali		0,000	0,000	0,000	0,000	0,000	0,000	0,000	0,000	0,000	0,000
Missione 19 Relazioni internazionali											
01	Relazioni internazionali e Cooperazione allo sviluppo	0,000	0,000	100,000	0,000	0,000	0,000	0,000	0,000	0,000	21,011
Totale Missione 19 Relazioni internazionali		0,000	0,000	100,000	0,000	0,000	0,000	0,000	0,000	0,000	21,011
Missione 20 Fondi e accantonamenti											
1	Fondo di riserva	0,173	0,000	100,000	0,159	0,000	0,203	0,000	0,000	0,000	0,000
2	Fondo crediti di dubbia esigibilità	3,342	0,000	100,000	3,965	0,000	4,286	0,000	0,000	0,000	0,000
3	Altri fondi	0,002	0,000	100,000	0,002	0,000	0,002	0,000	0,000	0,000	5,008
Totale Missione 20 Fondi e accantonamenti		3,517	0,000	100,000	4,126	0,000	4,491	0,000	0,000	0,000	5,008
Missione 50 Debito pubblico											
01	Quota interessi ammortamento mutui e prestiti obbligazionari	0,224	0,000	100,000	0,230	0,000	0,227	0,000	0,297	0,000	100,000

02	Quota capitale ammortamento mutui e prestiti obbligazionari	3,068	0,000	100,000	3,259	0,000	3,411	0,000	4,124	0,000	87,780
Totale Missione 50 Debito pubblico		3,292	0,000	100,000	3,489	0,000	3,638	0,000	4,421	0,000	88,922
Missione 60 Anticipazioni finanziarie											
01	Restituzione anticipazioni di tesoreria	35,393	0,000	103,107	37,353	0,000	38,358	0,000	33,552	0,000	89,806
Totale Missione 60 Anticipazioni finanziarie		35,393	0,000	103,107	37,353	0,000	38,358	0,000	33,552	0,000	89,806
Missione 99 Servizi per conto terzi											
01	Servizi per conto terzi - Partite di giro	15,596	0,000	102,365	16,460	0,000	16,903	0,000	14,243	0,000	80,437
02	Anticipazioni per il finanziamento del sistema sanitario nazionale	0,000	0,000	0,000	0,000	0,000	0,000	0,000	0,000	0,000	0,000
Totale Missione 99 Servizi per conto terzi		15,596	0,000	102,365	16,460	0,000	16,903	0,000	14,243	0,000	80,437

(*) La media dei tre esercizi precedenti è riferita agli ultimi tre consuntivi disponibili. In caso di esercizio provvisorio è possibile fare riferimento ai dati di preconsuntivo dell'esercizio precedente. Nel 2016 sostituire la media degli accertamenti con gli accertamenti del 2015 stimati e la media degli incassi con gli incassi 2015 stimati (se disponibili, dati preconsuntivo). Nel 2017 sostituire la media triennale con quella biennale (per i dati 2016 fare riferimento a stime, o se disponibili, a dati di preconsuntivo). Le Autonomie speciali che adottano il DLgs 118/2011 a decorrere dal 2016 non elaborano l'indicatore nell'esercizio 2016.

Piano degli indicatori di bilancio

Quadro sinottico - Bilancio di previsione - Allegato n. 1

Macro indicatore di primo livello	Nome indicatore	Calcolo indicatore	Fase di osservazione e unità di misura	Tempo di osservazione	Tipo	Spiegazione dell'indicatore	Note
1 Rigidità strutturale di bilancio	1.1 Incidenza spese rigide (disavanzo, personale e debito) su entrate correnti	[Disavanzo iscritto in spesa + Stanziamenti competenza (Macroaggregati 1.1 "Redditi di lavoro dipendente" + 1.7 "Interessi passivi" + Titolo 4 "Rimborso prestiti" + "IRAP" [pdc U.1.02.01.01] - FPV entrata concernente il Macroaggregato 1.1 + FPV spesa concernente il Macroaggregato 1.1)] / (Stanziamenti di competenza dei primi tre titoli delle Entrate)	Stanziamenti di competenza dell'esercizio cui si riferisce l'indicatore (%)	Bilancio di previsione	S	Incidenza spese rigide (personale e debito) su entrate correnti	
2 Entrate correnti	2.1 Indicatore di realizzazione delle previsioni di competenza concernenti le entrate correnti	Media accertamenti primi tre titoli di entrata nei tre esercizi precedenti / Stanziamenti di competenza dei primi tre titoli delle "Entrate correnti" (4)	Accertamenti / Stanziamenti di competenza (%)	Bilancio di previsione	S	Valutazione del livello di realizzazione delle previsioni di entrata corrente	(4) La media dei tre esercizi precedenti è riferita agli ultimi tre consuntivi disponibili. In caso di esercizio provvisorio è possibile fare riferimento ai dati di preconsuntivo dell'esercizio precedente. Tranne per gli enti che sono rientrati nel periodo di sperimentazione: - Nel 2016 sostituire la media con gli accertamenti del 2015 (dati stimati o, se disponibili, di preconsuntivo). - Nel 2017 sostituire la media triennale con quella biennale (per il 2016 fare riferimento a dati stimati o, se disponibili, di preconsuntivo). Gli enti locali delle Autonomie speciali che adottano il DLgs 118/2011 a decorrere dal 2016 elaborano l'indicatore a decorrere dal 2017.

2.2 Indicatore di realizzazione delle previsioni di cassa corrente	Media incassi primi tre titoli di entrata nei tre esercizi precedenti / Stanzamenti di cassa dei primi tre titoli delle "Entrate correnti" (4)	Incassi / Stanzamenti di cassa (%)	Bilancio di previsione	S	Livello di realizzazione delle previsioni di parte corrente	(4) La media dei tre esercizi precedenti è riferita agli ultimi tre consuntivi disponibili. In caso di esercizio provvisorio è possibile fare riferimento ai dati di preconsuntivo dell'esercizio precedente. Tranne per gli enti che sono rientrati nel periodo di sperimentazione: - Nel 2016 sostituire la media con gli accertamenti del 2015 (dati stimati o, se disponibili, di preconsuntivo). - Nel 2017 sostituire la media triennale con quella biennale (per il 2016 fare riferimento a dati stimati o, se disponibili, di preconsuntivo). Gli enti locali delle Autonomie speciali che adottano il DLgs 118/2011 a decorrere dal 2016 elaborano l'indicatore a decorrere dal 2017.
2.3 Indicatore di realizzazione delle previsioni di competenza concernenti le entrate proprie	Media accertamenti (pdc E.1.01.00.00.000 "Tributi" – "Compartecipazioni di tributi" E.1.01.04.00.000 + E.3.00.00.00.000 "Entrate extratributarie") / Stanzamenti di competenza dei primi tre titoli delle "Entrate correnti" (4)	Accertamenti / Stanzamenti di competenza (%)	Bilancio di previsione	S	Indicatore di realizzazione delle previsioni di competenza concernenti le entrate proprie	(4) La media dei tre esercizi precedenti è riferita agli ultimi tre consuntivi disponibili. In caso di esercizio provvisorio è possibile fare riferimento ai dati di preconsuntivo dell'esercizio precedente. Tranne per gli enti che sono rientrati nel periodo di sperimentazione: - Nel 2016 sostituire la media con gli accertamenti del 2015 (dati stimati o, se disponibili, di preconsuntivo). - Nel 2017 sostituire la media triennale con quella biennale (per il 2016 fare riferimento a dati stimati o, se disponibili, di preconsuntivo). Gli enti locali delle Autonomie speciali che adottano il DLgs 118/2011 a decorrere dal 2016 elaborano l'indicatore a decorrere dal 2017.

	2.4 Indicatore di realizzazione delle previsioni di cassa concernenti le entrate proprie	Media incassi nei tre esercizi precedenti (pdc E.1.01.00.00.000 "Tributi" – "Compartecipazioni di tributi" E.1.01.04.00.000 + E.3.00.00.00.000 "Entrate extratributarie") / Stanziamenti di cassa dei primi tre titoli delle "Entrate correnti" (4)	Incassi / Stanziamenti di cassa (%)	Bilancio di previsione	S	Indicatore di realizzazione delle previsioni di cassa concernenti le entrate proprie	(4) La media dei tre esercizi precedenti è riferita agli ultimi tre consuntivi disponibili. In caso di esercizio provvisorio è possibile fare riferimento ai dati di preconsuntivo dell'esercizio precedente. Tranne per gli enti che sono rientrati nel periodo di sperimentazione: - Nel 2016 sostituire la media con gli accertamenti del 2015 (dati stimati o, se disponibili, di preconsuntivo). - Nel 2017 sostituire la media triennale con quella biennale (per il 2016 fare riferimento a dati stimati o, se disponibili, di preconsuntivo). Gli enti locali delle Autonomie speciali che adottano il DLgs 118/2011 a decorrere dal 2016 elaborano l'indicatore a decorrere dal 2017.
3	Spesa di personale	3.1 Incidenza della spesa di personale sulla spesa corrente (Macr. 1.1 + pdc 1.02.01.01 "IRAP" + FPV personale in uscita 1.1 – FPV personale in entrata concernente il Macr. 1.1) / (Titolo I della spesa – FCDE corrente + FPV di spesa macroaggr. 1.1 – FPV di entrata concernente il mac 1.1)	Stanziamenti di competenza (%)	Bilancio di previsione	S	Valutazione nel bilancio di previsione dell'incidenza della spesa di personale rispetto al totale della spesa corrente. Entrambe le voci sono al netto del salario accessorio pagato nell'esercizio ma di competenza dell'esercizio precedente, e ricomprendono la quota di salario accessorio di competenza dell'esercizio ma la cui erogazione avverrà nell'esercizio successivo.	

3.2 Incidenza del salario accessorio ed incentivante rispetto al totale della spesa di personale	(pdc 1.01.01.004 + 1.01.01.008 "indennità e altri compensi al personale a tempo indeterminato e determinato" + pdc 1.01.01.003 + 1.01.01.007 "straordinario al personale a tempo indeterminato e determinato" + FPV in uscita concernente il Macroaggregato 1.1 – FPV di entrata concernente il Macroaggregato 1.1) / (Macroaggregato 1.1 + pdc 1.02.01.01 "IRAP" – FPV di entrata concernente il Macroaggregato 1.1 + FPV spesa concernente il Macroaggregato 1.1)	Stanzamenti di competenza (%)	Bilancio di previsione	S	Indica il peso delle componenti afferenti la contrattazione decentrata dell'ente rispetto al totale dei redditi da lavoro
3.3 Incidenza della spesa di personale con forme di contratto flessibile	(pdc U.1.03.02.010 "Consulenze" + pdc U.1.03.02.12 "lavoro flessibile/LSU/Lavoro interinale") / (Macroaggregato 1.1 "Redditi di lavoro dipendente" + pdc U.1.02.01.01 "IRAP" + FPV in uscita concernente il Macroaggregato 1.1 – FPV in entrata concernente il Macroaggregato 1.1)	Stanzamenti di competenza (%)	Bilancio di previsione	S	Indica come gli enti soddisfano le proprie esigenze di risorse umane, mixando le varie alternative contrattuali più rigide (personale dipendente) o meno rigide (forme di lavoro flessibile)
3.4 Redditi da lavoro procapite	(Macroaggregato 1.1 + IRAP [pdc 1.02.01.01.000] – FPV entrata concernente il Macroaggregato 1.1 + FPV spesa concernente il Macroaggregato 1.1) / popolazione residente	Stanzamenti di competenza / Popolazione al 1° gennaio dell'esercizio di riferimento o, se non disponibile, al 1° gennaio dell'ultimo anno disponibile (€)	Bilancio di previsione	S	Valutazione della spesa procapite dei redditi da lavoro dipendente
4 Esternalizzazioni dei servizi	4.1 Indicatore di esternalizzazione dei servizi Stanzamenti di competenza (pdc U.1.03.02.15.000 "Contratti di servizio pubblico" + pdc U.1.04.03.01.000 "Trasferimenti correnti a imprese controllate" + pdc U.1.04.03.02.000 "Trasferimenti correnti a altre imprese partecipate") al netto del relativo FPV di spesa / totale stanziamenti di competenza spese Titolo I al netto del FPV	Stanzamenti di competenza (%)	Bilancio di previsione	S	Livello di esternalizzazione dei servizi da parte dell'amministrazione per spese di parte corrente

5 Interessi passivi	5.1 Incidenza degli interessi passivi sulle entrate correnti (che ne costituiscono la fonte di copertura)	Macroaggregato 1.7 "Interessi passivi" / Primi tre titoli delle "Entrate correnti"	Stanziamen ti di competenza (%)	Bilancio di previsione	S	Valutazione dell'incidenza degli interessi passivi sulle entrate correnti (che ne costituiscono la fonte di copertura)
	5.2 Incidenza degli interessi sulle anticipazioni sul totale degli interessi passivi	pd c U.1.07.06.04.000 "Interessi passivi su anticipazioni di tesoreria" / Stanziamen ti di competenza Macroaggregato 1.7 "Interessi passivi"	Stanziamen ti di competenza (%)	Bilancio di previsione	S	Valutazione dell'incidenza degli interessi sulle anticipazioni sul totale degli interessi passivi
	5.3 Incidenza degli interessi di mora sul totale degli interessi passivi	Stanziamen ti di competenza voce del piano dei conti finanziario U.1.07.06.02.000 "Interessi di mora" / Stanziamen ti di competenza Macroaggregato 1.7 "Interessi passivi"	Stanziamen ti di competenza (%)	Bilancio di previsione	S	Valutazione dell'incidenza degli interessi di mora sul totale degli interessi passivi
6 Investimenti	6.1 Incidenza investimenti su spesa corrente e in conto capitale	Totale stanziamento di competenza (Macroaggregato 2.2 "Investimenti fissi lordi e acquisto di terreni" + Macroaggregato 2.3 "Contributi agli investimenti" – FPV concernente i macroaggregati 2.2 e 2.3) / Totale stanziamento di competenza titolo 1° e 2° de lla spesa al netto del relativo FPV	Stanziamen ti di competenza (%)	Bilancio di previsione	S	Valutazione del rapporto tra la spesa in conto capitale (considerata al netto della spesa sostenuta per il pagamento dei tributi in conto capitale, degli altri trasferimenti in conto capitale e delle altre spese in conto capitale) e la spesa corrente
	6.2 Investimenti diretti procapite (Indicatore di equilibrio dimensionale)	Stanziamen ti di competenza per Macroaggregato 2.2 "Investimenti fissi lordi e acquisto di terreni" al netto del relativo FPV / popolazione residente	Stanziamen ti di competenza / Popolazione al 1° gennaio dell'esercizio di riferimento o, se non disponibile, al 1° gennaio dell'ultimo anno disponibile (€)	Bilancio di previsione	S	Investimenti diretti procapite

6.3 Contributi agli investimenti procapite (Indicatore di equilibrio dimensionale)	Stanziamanti di competenza Macroaggregato 2.2 "Contributi agli investimenti" al netto del relativo FPV / popolazione residente	Stanziamanti di competenza / Popolazioneal 1° gennaio dell'esercizio di riferimento o, se non disponibile, al 1° gennaio dell'ultimo anno disponibile (€)	Bilancio di previsione	S	Contributi agli investimenti procapite
6.4 Investimenti complessivi procapite (Indicatore di equilibrio dimensionale)	Totale stanziamenti di competenza (Macroaggregati 2.2 "Investimenti fissi lordi e acquisto di terreni" + 2.3 "Contributi agli investimenti") al netto dei relativi FPV / popolazione residente	Stanziamanti di competenza / Popolazioneal 1° gennaio dell'esercizio di riferimento o, se non disponibile, al 1° gennaio dell'ultimo anno disponibile (€)	Bilancio di previsione	S	Investimenti complessivi procapite
6.5 Quota investimenti complessivi finanziati dal risparmio corrente	Margine corrente di competenza / Stanziamenti di competenza (Macroaggregato 2.2 "Investimenti fissi lordi e acquisto di terreni" + Macroaggregato 2.3 "Contributi agli investimenti") (10)	Margine corrente di competenza / Stanziamenti di competenza (%)	Bilancio di previsione	S	Quota investimenti complessivi finanziati dal risparmio corrente (10) Indicare al numeratore solo la quota del finanziamento destinata alla copertura di investimenti, e al denominatore escludere gli investimenti che, nell'esercizio, sono finanziati dal FPV. Nel primo esercizio del bilancio, il margine corrente è pari alla differenza tra le entrate correnti e le spese correnti. Titoli (I+II+III) dell'entrata - Titolo I della spesa . Negli esercizi successivi al primo si fa riferimento al margine corrente consolidato (di cui al principio contabile generale della competenza finanziaria)
6.6 Quota investimenti complessivi finanziati dal saldo positivo delle partite finanziarie	Saldo positivo di competenza delle partite finanziarie / Stanziamenti di competenza (Macroaggregato 2.2 "Investimenti fissi lordi e acquisto di terreni" + Macroaggregato 2.3 "Contributi agli investimenti") (10)	Saldo positivo di competenza delle partite finanziarie / Stanziamenti di competenza (%)	Bilancio di previsione	S	Quota investimenti complessivi finanziati dal saldo positivo delle partite finanziarie (10) Indicare al numeratore solo la quota del finanziamento destinata alla copertura di investimenti, e al denominatore escludere gli investimenti che, nell'esercizio, sono finanziati dal FPV. Il saldo positivo delle partite finanziarie è pari alla differenza tra il Titolo V delle entrate e il titolo III delle spese

	6.7 Quota investimenti complessivi finanziati da debito	Saldo positivo di competenza delle partite finanziarie / Stanziamenti di competenza (Titolo 6 "Accensione di prestiti" - Categoria 6.02.02 "Anticipazioni" - Categoria 6.03.03 "Accensione prestiti a seguito di escussione di garanzie" - Accensioni di prestiti da rinegoziazioni) / Stanziamenti di competenza (Macroaggregato 2.2 "Investimenti fissi lordi e acquisto di terreni" + Macroaggregato 2.3 "Contributi agli investimenti") (10)	Saldo positivo di competenza delle partite finanziarie / Stanziamenti di competenza (%)	Bilancio di previsione	S	Quota investimenti complessivi finanziati da debito	(10) Indicare al numeratore solo la quota del finanziamento destinata alla copertura di investimenti, e al denominatore escludere gli investimenti che, nell'esercizio, sono finanziati dal FPV. Il dato delle Accensioni di prestiti da rinegoziazioni è di natura extracontabile
7 Debiti non finanziari	7.1 Indicatore di smaltimento debiti commerciali	Stanziamiento di cassa (Macroaggregati 1.3 "Acquisto di beni e servizi" + 2.2 "Investimenti fissi lordi e acquisto di terreni") / Stanziamenti di competenza e residui, al netto dei relativi FPV (Macroaggregati 1.3 "Acquisto di beni e servizi" + 2.2 "Investimenti fissi lordi e acquisto di terreni")	Stanziamenti di cassa e competenza (%)	Bilancio di previsione	S	Valutazione del livello di smaltimento dei debiti commerciali, con quest'ultimi riferibili alle voci di acquisto di beni e servizi, alle spese di investimento diretto, alle quali si uniscono le spese residuali correnti e in conto capitale, secondo la struttura di classificazione prevista dal piano finanziario	

	7.2 Indicatore di smaltimento debiti verso altre amministrazioni pubbliche	Stanziamiento di cassa [Trasferimenti correnti a Amministrazioni Pubbliche (U.1.04.01.00.000) + Trasferimenti di tributi (U.1.05.00.00.000) + Fondi perequativi (U.1.06.00.00.000) + Contributi agli investimenti a Amministrazioni pubbliche (U.2.03.01.00.000) + Altri trasferimenti in conto capitale (U.2.04.01.00.000 + U.2.04.11.00.000 + U.2.04.16.00.000 + U.2.04.21.00.000)] / stanziamenti di competenza e residui al netto dei relativi FPV dei [Trasferimenti correnti a Amministrazioni Pubbliche (U.1.04.01.00.000) + Trasferimenti di tributi (U.1.05.00.00.000) + Fondi perequativi (U.1.06.00.00.000) + Contributi agli investimenti a Amministrazioni pubbliche (U.2.03.01.00.000) + Altri trasferimenti in conto capitale (U.2.04.01.00.000 + U.2.04.11.00.000 + U.2.04.16.00.000 + U.2.04.21.00.000)]	Stanziamenti di cassa e di competenza (%)	Bilancio di previsione	S	Indicatore di smaltimento dei debiti derivanti da trasferimenti erogati ad altre amministrazioni pubbliche (2) Il debito di finanziamento è pari alla Lettera D1 dell'ultimo stato patrimoniale passivo disponibile. L'indicatore è elaborato a partire dal 2018, salvo che per gli enti che hanno partecipato alla sperimentazione che lo elaborano a decorrere dal 2016. Gli enti locali delle Autonomie speciali che adottano il DLgs 118/2011 dal 2016 elaborano l'indicatore a decorrere dal 2019.
8 Debiti finanziari	8.1 Incidenza estinzioni debiti finanziari	(Totale competenza Titolo 4 della spesa) / Debito da finanziamento al 31/12 dell'esercizio precedente (2)	Stanziamenti di competenza (%)	Bilancio di previsione	S	Incidenza delle estinzioni anticipate di debiti finanziari sul totale dei debiti da finanziamento al 31/12

8.2 Sostenibilità debiti finanziari	Stanziamenti di competenza [1.7 "Interessi passivi" - "Interessi di mora" (U.1.07.06.02.000) - "Interessi per anticipazioni prestiti" (U.1.07.06.04.000)] + Titolo 4 della spesa - [Entrate categoria 4.02.06.00.000 "Contributi agli investimenti direttamente destinati al rimborso dei prestiti da amministrazioni pubbliche" + "Trasferimenti in conto capitale per assunzione di debiti dell'amministrazione da parte di amministrazioni pubbliche" (E.4.03.01.00.000) + "Trasferimenti in conto capitale da parte di amministrazioni pubbliche per cancellazione di debiti dell'amministrazione" (E.4.03.04.00.000)] / Stanziamenti competenza titoli 1, 2 e 3 delle entrate	Stanziamenti di competenza (%)	Bilancio di previsione	S	Incidenza delle estinzioni ordinarie di debiti finanziari sul totale dei debiti da finanziamento al 31/12, al netto delle estinzioni anticipate		
8.3 Variazione procapite del livello di indebitamento dell'amministrazione	(Debito da finanziamento al 31/12 dell'esercizio precedente (2) / debito previsto al 31/12 dell'esercizio corrente) / popolazione residente (al 1° gennaio dell'esercizio di riferimento o, se non disponibile, al 1° gennaio dell'ultimo anno disponibile)	Debito / Popolazione (€)	Bilancio di previsione	S	Variazione procapite del livello di indebitamento dell'amministrazione	(2) Il debito di finanziamento è pari alla Lettera D1 dell'ultimo stato patrimoniale passivo disponibile. L'indicatore è elaborato a partire dal 2018, salvo che per gli enti che hanno partecipato alla sperimentazione che lo elaborano a decorrere dal 2016. Gli enti locali delle Autonomie speciali che adottano il DLgs 118/2011 dal 2016 elaborano l'indicatore a decorrere dal 2019.	
9 Composizione avanzo di amministrazione presunto dell'esercizio precedente (5)	9.1 Incidenza quota libera di parte corrente nell'avanzo presunto	Quota libera di parte corrente dell'avanzo presunto / Avanzo di amministrazione presunto (6)	Quota libera di parte corrente dell'avanzo presunto/Avanzo di amministrazione presunto (%)	Bilancio di previsione	S	Incidenza quota libera di parte corrente nell'avanzo presunto	(5) Da compilare solo se la voce E, dell'allegato al bilancio concernente il risultato di amministrazione presunto è positivo o pari a 0. (6) La quota libera di parte corrente del risultato di amministrazione presunto è pari alla voce E riportata nell'allegato a) al bilancio di previsione. Il risultato di amministrazione presunto è pari alla lettera A riportata nell'allegato a) al bilancio di previsione.

	9.2 Incidenza quota libera in c/capitale nell'avanzo presunto	Quota libera in conto capitale dell'avanzo presunto / Avanzo di amministrazione presunto (7)	Quota libera in conto capitale dell'avanzo presunto/Avanzo di amministrazione presunto (%)	Bilancio di previsione	S	Incidenza quota libera in c/capitale nell'avanzo presunto	(5) Da compilare solo se la voce E, dell'allegato al bilancio concernente il risultato di amministrazione presunto è positivo o pari a 0. (7) La quota libera in c/capitale del risultato di amministrazione presunto è pari alla voce D riportata nell'allegato a) al bilancio di previsione. Il risultato di amministrazione presunto è pari alla lettera A riportata nel predetto allegato a).
	9.3 Incidenza quota accantonata nell'avanzo presunto	Quota accantonata dell'avanzo presunto / Avanzo di amministrazione presunto (8)	Quota accantonata dell'avanzo presunto/Avanzo di amministrazione presunto (%)	Bilancio di previsione	S	Incidenza quota accantonata nell'avanzo presunto	(5) Da compilare solo se la voce E, dell'allegato al bilancio concernente il risultato di amministrazione presunto è positivo o pari a 0. (8) La quota accantonata del risultato di amministrazione presunto è pari alla voce B riportata nell'allegato a) al bilancio di previsione. Il risultato di amministrazione presunto è pari alla lettera A riportata nel predetto allegato a).
	9.4 Incidenza quota vincolata nell'avanzo presunto	Quota vincolata dell'avanzo presunto / Avanzo di amministrazione presunto (9)	Quota vincolata dell'avanzo presunto/Avanzo di amministrazione presunto (%)	Bilancio di previsione	S	Incidenza quota vincolata nell'avanzo presunto	(5) Da compilare solo se la voce E, dell'allegato al bilancio concernente il risultato di amministrazione presunto è positivo o pari a 0. (9) La quota vincolata del risultato di amministrazione presunto è pari alla voce C riportata nell'allegato a) al bilancio di previsione. Il risultato di amministrazione presunto è pari alla lettera A riportata nel predetto allegato a).
10	Disavanzo di amministrazione presunto dell'esercizio precedente	10.1 Quota disavanzo che si prevede di ripianare nell'esercizio Disavanzo iscritto in spesa del bilancio di previsione / Totale disavanzo di amministrazione di cui alla lettera E dell'allegato riguardante il risultato di amministrazione presunto (3)	Disavanzo iscritto in spesa del bilancio di previsione / Totale disavanzo di amministrazione (%)	Bilancio di previsione	S	Quota del disavanzo ripianato nel corso dell'esercizio	(3) Al netto del disavanzo tecnico di cui all'articolo 3, comma 13, del DLgs 118/2011.

10.2 Sostenibilità patrimoniale del disavanzo presunto	Totale disavanzo di amministrazione di cui alla lettera E dell'allegato riguardante il risultato di amministrazione presunto (3) / Patrimonio netto (1)	Totale disavanzo di amministrazione / Patrimonio netto (%)	Bilancio di previsione	S	Valutazione della sostenibilità del disavanzo di amministrazione in relazione ai valori del patrimonio netto.	(3) Al netto del disavanzo tecnico di cui all'articolo 3, comma 13, del DLgs 118/2011. '(1) Il Patrimonio netto è pari alla Lettera A) dell'ultimo stato patrimoniale passivo disponibile. In caso di Patrimonio netto negativo, l'indicatore non si calcola e si segnala che l'ente ha il patrimonio netto negativo. L'indicatore è elaborato a partire dal 2018, salvo per gli enti che hanno partecipato alla sperimentazione che lo elaborano a decorrere dal 2016. Gli enti locali delle Autonomie speciali che adottano il DLgs 118/2011 dal 2016 elaborano l'indicatore a decorrere dal 2019.	
10.3 Sostenibilità disavanzo a carico dell'esercizio	Disavanzo iscritto in spesa del bilancio di previsione / Competenza dei titoli 1, 2 e 3 delle entrate	Disavanzo iscritto in spesa del bilancio di previsione / Competenza (%)	Bilancio di previsione	S	Quota del disavanzo in relazione ai primi tre titoli delle entrate iscritte nel bilancio di previsione		
11 Fondo pluriennale vincolato	11.1 Utilizzo del FPV	(Fondo pluriennale vincolato corrente e capitale iscritto in entrata del bilancio - Quota del fondo pluriennale vincolato corrente e capitale non destinata ad essere utilizzata nel corso dell'esercizio e rinviata agli esercizi successivi) / Fondo pluriennale vincolato corrente e capitale iscritto in entrata nel bilancio	Stanziameti dell'Allegato al bilancio di previsione concernente il FPV (%)	Bilancio di previsione	S	Utilizzo del FPV	Il valore del "Fondo pluriennale vincolato iscritto in entrata del bilancio" è riferibile a quello riportato nell'allegato b dell'allegato n. 9 del DLGS n. 118/2011 alla colonna a "Fondo pluriennale vincolato al 31 dicembre dell'esercizio N-1". La "Quota del fondo pluriennale vincolato iscritto in entrata del bilancio non destinata ad essere utilizzata nel corso dell'esercizio e rinviata agli esercizi successivi" è riferibile a quello riportato nell'allegato b dell'allegato n. 9 del DLGS n. 118/2011 alla colonna c "Quota del fondo pluriennale vincolato al 31 dicembre dell'esercizio N-1, non destinata ad essere utilizzata nell'esercizio N e rinviata all'esercizio N+1 e successivi".

12 Partite di giro e conto terzi

12.1 Incidenza partite di giro e conto terzi in entrata

Totale stanziamenti di competenza delle Entrate per conto terzi e partite di giro
– Entrate derivanti dalla gestione degli incassi vincolati degli enti locali (E.9.01.99.06.000)
/
Totale stanziamenti di competenza per i primi tre titoli di entrata

Stanziamenti di competenza (%)

Bilancio di previsione

S Valutazione dell'incidenza delle entrate per partite di giro e conto terzi sul totale delle entrate correnti

12.2 Incidenza partite di giro e conto terzi in uscita

Totale stanziamenti di competenza per le Uscite per conto terzi e partite di giro
– Uscite derivanti dalla gestione degli incassi vincolati degli enti locali (U.7.01.99.06.000)
/

Stanziamenti di competenza (%)

Bilancio di previsione

S Valutazione

**ELENCO DELLE SPESE DI RAPPRESENTANZA
SOSTENUTE DAGLI ORGANI DI GOVERNO DELL'ENTE
NELL'ANNO 2018**

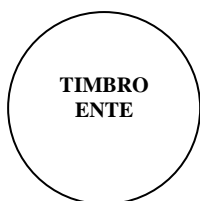
(articolo 16, comma 26, del decreto legge 13 agosto 2011, n. 138)

SPESE DI RAPPRESENTANZA SOSTENUTE NELL'ANNO 2018¹

Descrizione dell'oggetto della spesa	Occasione in cui la spesa è stata sostenuta	Importo della spesa (euro)
Acquisto corone di alloro	- Commemorazione morte del partigiano Germinal Cimarelli, 20 gennaio 2018; - Anniversario partenza Battaglione "Cremona", 2 febbraio 2018; - Festa della Liberazione nazionale, 25.4.2018; - Festa della Repubblica, 2 giugno 2018; - Festa della Liberazione di Terni, 13 giugno 2018; - Festa delle Forze Armate e dell'Unità d'Italia, 4 novembre 2018	€ 884,00
Restauro Gonfalone Storico	Spesa per restauro del Gonfalone Storico della Città di Terni, necessario per la conservazione, in quanto fortemente logorato	900,00
Stampa locandine	cerimonia "Accensione Stella di Miranda" e presentazione eventi natalizi 2018, giorno 8 dicembre 2018	€ 85,40
Totale delle spese sostenute		€ 1.869,40

DATA _____

IL SEGRETARIO DELL'ENTE



IL RESPONSABILE DEL SERVIZIO
FINANZIARIO

L'ORGANO DI REVISIONE ECONOMICO FINANZIARIO 2

(1) Ai fini dell'elencazione si richiamano i seguenti principi e criteri generali desunti dal consolidato orientamento della giurisprudenza:

- stretta correlazione con le finalità istituzionali dell'ente ;
- sussistenza di elementi che richiedano una proiezione esterna delle attività dell'ente per il migliore perseguimento dei propri fini istituzionali;
- rigorosa motivazione con riferimento allo specifico interesse istituzionale perseguito, alla dimostrazione del rapporto tra l'attività dell'ente e la spesa erogata, nonché alla qualificazione del soggetto destinatario dell'occasione della spesa;
- rispondenza a criteri di ragionevolezza e di congruità rispetto ai fini.

(2) E' richiesta la sottoscrizione di almeno due componenti del collegio, sempreché il regolamento di contabilità non preveda la presenza di tutti i componenti per il funzionamento, ovvero dell'unico revisore nei casi in cui l'organo sia costituito da un solo revisore.

VERIFICA EQUILIBRI

EQUILIBRIO ECONOMICO-FINANZIARIO			COMPETENZA (ACCERT.E IMPEGNI IMPUTATI AL 2018)
Fondo di cassa all'inizio dell'esercizio			1.446.611,04
A) Fondo pluriennale vincolato per spese correnti iscritto in entrata	(+)		2.770.142,19
AA) Recupero disavanzo di amministrazione esercizio precedente	(+)		0,00
B) Entrate Titoli 1.00 - 2.00 - 3.00 <i>di cui per estinzione anticipata di prestiti</i>	(+)		105.369.364,98 0,00
C) Entrate Titolo 4.02.06 - Contributi agli investimenti direttamente destinati al rimborso dei prestiti da amministrazioni pubbliche	(+)		0,00
D) Spese Titolo 1.00 - Spese correnti	(-)		84.634.753,16
DD) Fondo pluriennale vincolato di parte corrente (di spesa)	(-)		3.867.581,96
E) Spese Titolo 2.04 - Trasferimenti in conto capitale	(-)		0,00
F) Spese Titolo 4.00 - Quote di capitale amm.to dei mutui e prestiti obbligazionari <i>di cui per estinzione anticipata di prestiti</i> <i>di cui Fondo anticipazioni di liquidità (DL 35/2013 e successive modifiche e rifinanziamenti)</i>	(-)		9.375.823,65 0,00 0,00
G) Somma finale (G=A-AA+B+C-D-DD-E-F)			10.261.348,40
ALTRE POSTE DIFFERENZIALI, PER ECCEZIONI PREVISTE DA NORME DI LEGGE E DAI PRINCIPI CONTABILI, CHE HANNO EFFETTO SULL' EQUILIBRIO EX ARTICOLO 162, COMMA 6, DEL TESTO UNICO DELLE LEGGI SULL'ORDINAMENTO DEGLI ENTI LOCALI			
H) Utilizzo avanzo di amministrazione per spese correnti <i>di cui per estinzione anticipata di prestiti</i>	(+)		1.665.578,76 0,00
I) Entrate di parte capitale destinate a spese correnti in base a specifiche disposizioni di legge o dei principi contabili <i>di cui per estinzione anticipata di prestiti</i>	(+)		1.229.273,20 0,00
L) Entrate di parte corrente destinate a spese di investimento in base a specifiche disposizioni di legge o dei principi contabili	(-)		0,00
M) Entrate da accensione di prestiti destinate a estinzione anticipata dei prestiti	(+)		0,00
EQUILIBRIO DI PARTE CORRENTE (*)		O=G+H+I-L+M	13.156.200,36

VERIFICA EQUILIBRI

EQUILIBRIO ECONOMICO-FINANZIARIO			COMPETENZA (ACCERT.E IMPEGNI IMPUTATI AL 2018)
P) Utilizzo avanzo di amministrazione per spese di investimento	(+)		3.725.915,22
Q) Fondo pluriennale vincolato per spese in conto capitale iscritto in entrata	(+)		4.722.186,41
R) Entrate Titoli 4.00-5.00-6.00	(+)		5.080.730,01
C) Entrate Titolo 4.02.06 - Contributi agli investimenti direttamente destinati al rimborso dei prestiti da amministrazioni pubbliche	(-)		0,00
I) Entrate di parte capitale destinate a spese correnti in base a specifiche disposizioni di legge o dei principi contabili	(-)		1.229.273,20
S1) Entrate Titolo 5.02 per Riscossioni di crediti	(-)		0,00
S2) Entrate Titolo 5.03 per Riscossione crediti di medio-lungo termine	(-)		0,00
T) Entrate Titolo 5.04 relative a Altre entrate per riduzioni di attività finanziarie	(-)		0,00
L) Entrate di parte corrente destinate a spese di investimento in base a specifiche disposizioni di legge o dei principi contabili	(+)		0,00
M) Entrate da accensione di prestiti destinate a estinzione anticipata dei prestiti	(-)		0,00
U) Spese Titolo 2.00 - Spese in conto capitale	(-)		2.833.825,30
UU) Fondo pluriennale vincolato in c/capitale (di spesa)	(-)		8.476.474,14
V) Spese Titolo 3.01 per Acquisizioni di attività finanziarie	(+)		0,00
E) Spese Titolo 2.04 - Trasferimenti in conto capitale	(+)		0,00
EQUILIBRIO DI PARTE CAPITALE		Z = P+Q+R-C-I-S1-S2-T+L-U-UU-V+E	989.259,00
S1) Entrate Titolo 5.02 per Riscossioni di crediti	(+)		0,00
S2) Entrate Titolo 5.03 per Riscossione crediti di medio-lungo termine	(+)		0,00
T) Entrate Titolo 5.04 relative a Altre entrate per riduzioni di attività finanziarie	(+)		0,00
X1) Spese Titolo 3.02 per Concessione crediti di breve termine	(-)		0,00
X2) Spese Titolo 3.03 per Concessione crediti di medio-lungo termine	(-)		0,00
Y) Spese Titolo 3.04 per Altre spese per incremento di attività finanziarie	(-)		0,00
EQUILIBRIO FINALE		W = O+Z+S1+S2+T-X1-X2-Y	14.145.459,36

VERIFICA EQUILIBRI

EQUILIBRIO ECONOMICO-FINANZIARIO		COMPETENZA (ACCERT.E IMPEGNI IMPUTATI AL 2018)
Saldo corrente ai fini della copertura degli investimenti pluriennali:		
Equilibrio di parte corrente (O)		13.156.200,36
Utilizzo risultato di amministrazione per il finanziamento di spese correnti (H)	(-)	1.665.578,76
Entrate non ricorrenti che non hanno dato copertura a impegni	(-)	0,00
Equilibrio di parte corrente ai fini della copertura degli investimenti pluriennali.		11.490.621,60

(*) La somma algebrica finale non può essere inferiore a zero per il rispetto della disposizione di cui all'articolo 162 del testo unico delle leggi sull'ordinamento degli enti locali.



NOTA INTEGRATIVA AL CONTO ECONOMICO E ALLO STATO PATRIMONIALE 2018

Bilancio Armonizzato

D. Lgs. 118 del 2011

INDICE

Rendiconto Armonizzato (D. Lgs. 118/2011)

PREMESSA CON RIFERIMENTI NORMATIVI E PRINCIPI CONTABILI	PAG.	3
CONTO ECONOMICO 2018	“	5
STATO PATRIMONIALE 2018	“	12

.....

PREMESSA

RIFERIMENTI NORMATIVI E PRINCIPI CONTABILI

L'articolo 2 del decreto legislativo 23 giugno 2011 n. 118 prevede, per gli enti in contabilità finanziaria, l'adozione di un sistema contabile integrato che garantisca la rilevazione unitaria dei fatti gestionali nei loro profili finanziario ed economico-patrimoniale.

Nell'ambito di tale sistema integrato, la contabilità economico-patrimoniale affianca la contabilità finanziaria, che costituisce il sistema contabile principale e fondamentale con fini autorizzatori e di rendicontazione dei risultati della gestione finanziaria, al fine di rilevare i costi/oneri e i ricavi/proventi, derivanti dalle transazioni poste in essere da una amministrazione pubblica (come definite nell'ambito del principio applicato della contabilità finanziaria):

- predisporre il conto economico per rappresentare le "utilità economiche" acquisite ed

impiegate nel corso dell'esercizio, anche se non direttamente misurate dai relativi movimenti finanziari, e per alimentare il processo di programmazione;

- consentire la predisposizione dello Stato Patrimoniale (e rilevare, in particolare, le variazioni del patrimonio dell'ente che costituiscono un indicatore dei risultati della gestione);

- permettere l'elaborazione del bilancio consolidato di ciascuna amministrazione pubblica con i propri enti e organismi strumentali, aziende e società;

- predisporre la base informativa necessaria per la determinazione analitica dei costi;

- consentire la verifica nel corso dell'esercizio della situazione patrimoniale ed economica dell'ente e del processo di provvista e di impiego delle risorse.

Il Conto Economico e lo Stato Patrimoniale sono stati redatti con l'osservanza delle disposizioni di legge in vigore e sono conformi alle risultanze del Conto del Bilancio, appositamente rettificate al fine di determinare la dimensione economica degli accertamenti e degli impegni, nonché riclassificate in modo da essere rappresentate correttamente.

Le norme cui ci si è riferiti nella redazione della presente relazione e nella determinazione delle poste contabili contenute negli elaborati che si commentano sono gli articoli 151, comma 6, 229, 230 e 231 del decreto legislativo n. 267 del 18 dicembre 2000 di seguito denominato TUEL (Testo Unico Enti Locali), così come modificato dal decreto legislativo 118 del 23 Giugno 2011.

NOTE METODOLOGICHE

Il Conto Economico e lo Stato Patrimoniale sono stati redatti in sostanziale conformità ai principi contabili generalmente applicati a livello nazionale e, segnatamente, al principio contabile n. 4.3 allegato al decreto legislativo 118 del 23 Giugno 2011.

Gli schemi di conto economico e stato patrimoniale che sono stati utilizzati sono conformi a quelli dell'allegato 10 approvati con il citato D.lgs. 118/ 2011.

Il Comune di Terni, già dal rendiconto 2015, ha correttamente applicato il principio contabile 4/3 - D.Lgs 118/2011 superando la rappresentazione economico patrimoniale secondo i principi e gli schemi della contabilità di cui DPR 194/1996.

Le principali attività che hanno caratterizzato la **contabilità economico patrimoniale 2018** riguardano in generale:

- la continua verifica e controllo del rispetto del principio contabile armonizzato (in merito alla rilevazione unitaria dei fatti gestionali sia sotto il profilo finanziario che sotto il profilo economico patrimoniale) attraverso la registrazione dei medesimi fatti gestionali sia in contabilità finanziaria che in quella economico-patrimoniale;

- il recepimento degli adeguamenti e delle modifiche dei principi contabili (4/2 e 4/3 D.Lgs 118/2011) con riferimento alle integrazioni/variazioni del piano dei conti, degli schemi di bilancio, della matrice di correlazione;

- relativamente agli inventari dei beni mobili ed immobili, si precisa che gli acquisti dei beni, rilevati in contabilità finanziaria, non sono imputati automaticamente nell'inventario, in quanto i dati sono gestiti attraverso un software non collegato al sistema di contabilità finanziaria, con il risultato che l'assunzione in inventario e la gestione in contabilità (impegno, liquidazione e pagamento) avviene in tempi diversi (esercizi finanziari diversi). L'aggiornamento degli inventari, relativamente agli immobili, avviene sulla base della registrazione dei relativi contratti, anche se una parte degli stessi non è stato possibile registrarli in inventario per l'impossibilità di individuare le particelle catastali riferitesi alla cessione a causa di frazionamenti succedutasi nel tempo di cui non abbiamo avuto nota.

L'allineamento della contabilità economica patrimoniale con quella finanziaria è stata attuata attraverso la verifica:

- a) della corrispondenza dei residui attivi e l'ammontare dei crediti di funzionamento;

- b) della corrispondenza dei debiti di finanziamento (saldo patrimoniale al 31/12/2018) con i debiti residui in parte capitale dei prestiti in essere;

- c) della corrispondenza dei residui passivi con i debiti di funzionamento.

La registrazione in "assestamento" di fatti gestionali secondo il principio di competenza economica generano un parziale disallineamento tra contabilità finanziaria e quella economico patrimoniale e possono essere così sintetizzate:

- a) apertura dei risconti passivi per la gestione dei contributi in parte corrente incassati nel 2018 ma a copertura di costi esigibili negli anni successivi

- b) riconciliazione debito/credito iva con la dichiarazione annuale 2018

- c) adeguamento dei fondi (svalutazione crediti e rischi) accantonati nell'avanzo di parte corrente (contabilità finanziaria)

- e) scritture patrimoniali armonizzate con le registrazioni delle partite relative ai beni immobili e mobili.

Per una lettura comparata dei rendiconti approvati ante D.Lgs 118/2011, si ricordano, rispetto ai nuovi principi contabili, i seguenti aspetti:

- vi sono differenze sostanziali sia nel conto economico che nello stato patrimoniale rispetto agli schemi di cui al DPR 194/1996;
- i costi, in particolare le quote di ammortamento sono calcolate secondo i “Principi e regole contabili del sistema di contabilità economica delle amministrazioni pubbliche” predisposto dal Ministero dell’Economia e delle Finanze, mentre la contabilità economica tradizionale applicava l’art 229 c. 7 del TU 267 /2000.
- le imposte e tasse sono detratte prima della determinazione del risultato di esercizio, mentre nella contabilità economica tradizionale erano ricompresi alla lettera B); gli accantonamenti sono detratti tra i costi della gestione, diversamente dalla contabilità economica tradizionale in cui erano detratti tra oneri straordinari;
- lo stato patrimoniale passivo, dove il patrimonio netto è composto dal Fondo di dotazione, dalle riserve e dal risultato economico di esercizio, mentre nella contabilità economica tradizionale vi era un’unica voce relativa al Patrimonio netto. Gli oneri da concessioni edilizie per investimenti incrementano direttamente le “altre riserve distintamente indicate n.a.c”, mentre nella contabilità tradizionale erano ricomprese tra i “conferimenti da concessioni di edificare”.

Ciò posto in via preliminare, possiamo ora ad analizzare le varie poste della gestione economico patrimoniale dell’esercizio, che ha evidenziato nel suo complesso un utile di euro 5.816.882,72, iniziando a commentare il Conto Economico 2018.

CONTO ECONOMICO

La struttura del Conto Economico è quella scalare che viene utilizzata per la determinazione del risultato economico d’esercizio, fornendo risultati intermedi utili ai fini dell’analisi della redditività della gestione dell’Ente. Nel conto Economico viene fornita la rappresentazione in termini monetari delle utilità economiche

acquisite ed impiegate nel corso dell'esercizio, ovvero le cause positive (proventi e ricavi d'esercizio) e negative (costi ed oneri di esercizio) che portano alla determinazione periodica del risultato economico d'esercizio.

Prima di giungere al risultato della gestione complessiva viene evidenziato l'impatto che deriva dall'attività di origine esterna, ossia ricavi/ acquisti e dai proventi ed oneri finanziari. Il prospetto prende in considerazione i riflessi delle operazioni finanziarie, quali i proventi derivanti dalle proprie partecipate sotto forma di utili per euro 399.941,00, la remunerazione delle operazioni creditizie attive per euro 199.761, 92 e gli oneri derivanti dal ricorso all'indebitamento per euro 5.962.993,37.

L'ultimo raggruppamento è costituito dai proventi e oneri straordinari con l'indicazione della quota di oneri di urbanizzazione destinati al finanziamento di spese correnti per euro 1.272.818,13. La fonte principale di questi dati è l'atto di riaccertamento dei residui attivi e passivi della contabilità finanziaria. Il saldo positivo di euro 1.322.070,32 della gestione straordinaria mostra un'eccedenza di proventi rispetto ai oneri aventi questa natura.

Il risultato economico d'esercizio anno 2018, al netto delle imposte a carico dell'Ente (IRAP), mostra un utile di euro 5.816.882,72.

Si analizzano di seguito le singole poste tenendo presente il parallelismo con la contabilità finanziaria dell'Ente di cui sono derivazione le scritture economico patrimoniali sintetizzate nel Conto Economico.

A) COMPONENTI POSITIVI DELLA GESTIONE

I proventi da tributi e proventi da fondi perequativi comprendono gli accertamenti di entrata derivanti dal Titolo I dell'entrata.

I proventi da trasferimenti e contributi comprendono:

- Gli accertamenti dei trasferimenti correnti;
- La quota annuale dei contributi agli investimenti nella quale sono esposte le quote di entrate in conto capitale, derivanti da trasferimenti e destinate al finanziamento di spese di investimento, pari agli importi corrispondenti alle quote di ammortamento delle immobilizzazioni finanziati da tali contributi pubblici rilevati nel conto economico tra gli ammortamenti. Pertanto, tale voce permette di sterilizzare in parte il costo degli ammortamenti finanziati con contributi in conto capitale.

I ricavi delle vendite e prestazioni e proventi da servizi pubblici corrispondono agli accertamenti di entrata da servizi, scorporando l'IVA a debito per le attività gestite in regime d'impresa.

Si segnala, infine, che le concessioni cimiteriali sono imputate al conto economico pro-quota, portando a risconto passivo la parte non di competenza dell'esercizio.

Gli altri ricavi e proventi diversi comprendono prevalentemente gli accertamenti derivanti dalle sanzioni.

Proventi da tributi. La voce comprende i proventi di natura tributaria (imposte, tasse, addizionali, ecc.) di competenza economica dell'esercizio, ovvero i tributi propri e i tributi propri derivati, accertati nell'esercizio in contabilità finanziaria. Sono compresi in questa voce quelli che in contabilità finanziaria sono accertati al Titolo I della parte entrata "Entrate Tributarie" ed ammonta a euro 60.009.410,59, rilevando una differenza in meno rispetto al 2017 pari ad euro 1.254,606,43.

Proventi da trasferimenti e contributi. La voce comprende tutti i proventi da trasferimenti correnti all'Ente dallo Stato, dalla Regione, da organismi comunitari ed internazionali, da altre amministrazioni pubbliche e da altri soggetti, accertati nell'esercizio 2017 in contabilità finanziaria al Titolo II della parte entrata "Entrate da trasferimenti" ed ammonta a euro 11.494.142,86. Sono altresì comprese ed esplicitamente evidenziate le quote annuali di contributi agli investimenti accertati dall'Ente per euro 1.497.578,77, destinati a investimenti, interamente sospesi nell'esercizio in cui il credito è stato accertato. La quota di competenza dell'esercizio è definita in conformità con il piano di ammortamento del cespite cui il contributo si riferisce e rettifica indirettamente l'ammortamento del cespite. In tal modo, l'effetto sul risultato di gestione della componente economica negativa è sterilizzato annualmente mediante l'imputazione della componente economica positiva.

Ricavi delle vendite e prestazioni e proventi da servizi pubblici.

La voce comprende tutti i proventi riferiti alla gestione di beni, alla vendita di beni e alle prestazioni di servizi. Relativamente a questa tipologia di proventi si osserva che è quanto accertato al Titolo III della parte Entrata: "Entrate extratributarie" per euro 8.863.582,25. Si rilevano, in particolare, i proventi derivanti dalla gestione dei beni iscritti tra le immobilizzazioni dello Stato Patrimoniale, quali locazioni e concessioni, nel rispetto della competenza economica per euro 2.916.166,63 e i proventi derivanti dall'erogazione del servizio pubblico, sia esso istituzionale, a domanda individuale o produttivo di competenza dell'esercizio per euro 5.943.887,62.

Altri ricavi e proventi diversi

Si tratta di una voce avente natura residuale, relativa a proventi di competenza economica dell'esercizio, non riconducibili ad altre voci del Conto Economico e che

non rivestono carattere straordinario comprensiva dei proventi del Titolo III cat. 05 pari a euro 8.464.501,09.

B) COMPONENTI NEGATIVI DELLA GESTIONE

I costi sono commisurati agli impegni di spesa di parte corrente al netto dell'IVA a credito per le attività gestite in regime d'impresa.

Particolari annotazioni devono essere segnalate con riferimento agli ammortamenti, quantificati applicando alle consistenze di inventario al 31.12.2018 le percentuali indicate al punto 4.18 dal principio contabile applicato concernente la contabilità economico-patrimoniale degli enti in contabilità finanziaria.

Acquisto di materie prime e di consumo

Sono iscritti in tale voce i costi per l'acquisto di materie prime, merci e beni di consumo necessari al funzionamento dell'attività ordinaria dell'Ente. La voce si collega alle spese registrate al Titolo I int. 02 del bilancio finanziario per euro 385.049,30, integrate al fine di considerare pienamente la competenza economica del costo.

Prestazioni di servizi

Sono iscritti in tale voce i costi relativi all'acquisizione di servizi connessi alla gestione operativa per euro 41.691.861,54. La voce si collega alle spese registrate al Titolo I int. 03 del bilancio finanziario.

Utilizzo beni di terzi

Sono iscritti in tale voce i corrispettivi erogati per l'utilizzo di beni di terzi, nella sostanza i fitti passivi ed i noleggi e si collega con le spese registrate al Titolo I int. 04 della parte Spesa del bilancio finanziario per euro 487.198,53. Corrisponde alle spese per fitti passivi, noleggi ecc. del 2018, integrate al fine di considerare pienamente la competenza economica del costo.

Trasferimenti e contributi

Questa voce comprende gli oneri per le risorse finanziarie correnti trasferite dall'Ente ad altre amministrazioni pubbliche o ad altri soggetti quali imprese, associazioni, cittadini. Si tratta di oneri sostenuti in assenza di un contenuto sinallagmatico con

prestazioni ricevute. Pertanto, la spesa per trasferimenti correnti ad amministrazioni pubbliche e a privati costituisce un onere di competenza dell'esercizio. Gli oneri rilevati in questa voce derivano da corrispondenti spese collegate al Titolo I int. 5 "Trasferimenti" della parte spesa ed ammonta a euro 5.559.244,31.

Personale

In questa voce si rilevano tutti i costi sostenuti nell'esercizio per il personale dipendente (retribuzione, straordinari, indennità, oneri previdenziali ed assicurativi a carico dell'Ente), liquidati in contabilità finanziaria ed integrati nel rispetto del principio della competenza economica. La spesa pari a euro 27.829.316,05 è collegata al Titolo I int. 1 "Personale" della parte spesa.

Ammortamenti

Sono state considerate le quote di ammortamento delle immobilizzazioni immateriali e materiali iscritte nello Stato Patrimoniale. Trova allocazione in tale voce anche la quota di costo relativa ai costi pluriennali capitalizzati che, nel rispetto del principio della competenza sono ripartiti in più esercizi. Nell'esercizio 2018 il valore totale degli ammortamenti è pari a euro 8.467.682,5398 di cui euro 296.263,56 per quota accantonamento immobilizzazioni immateriali ed euro 8.171.418,97 per quota accantonamento immobilizzazioni materiali, come da Registro dei Beni Ammortizzabili. Sono stati applicati i coefficienti di ammortamento, previsti nei "Principi e regole contabili del sistema di contabilità economica delle amministrazioni pubbliche", predisposto dal MEF e successivi aggiornamenti, per le principali tipologie di beni che per l'anno 2018 sono state oggetto di revisione in base alla nuova configurazione dei beni immobili e mobili nello Stato Patrimoniale.

Svalutazioni crediti

L'accantonamento rappresenta l'ammontare della svalutazione dei crediti di funzionamento rappresentati da quote di presunta inesigibilità che devono gravare sull'esercizio in cui le cause di inesigibilità si potrebbero manifestare con riferimento ai crediti iscritti nello Stato Patrimoniale. In contabilità economico-patrimoniale, è stata poi registrata la scrittura di assestamento di fine esercizio, a titolo di accantonamento svalutazione crediti per un importo di euro 9.492.427,55 in detrazione del valore dei crediti dell'attivo patrimoniale che, pertanto, sono iscritti al netto del predetto fondo. Il Fondo svalutazione crediti che ammonta al 31.12.2018 ad euro 60.355.451,70, risulta pari al Fondo crediti di dubbia esigibilità registrato in contabilità finanziaria.

Accantonamento per rischi

Come previsto al punto 6.4 lettera a) dell'allegato 4/3 del D.lgs 118/2011, alla data di chiusura del rendiconto della gestione occorre valutare i necessari accantonamenti a fondo rischi ed oneri destinati a coprire perdite o debiti. Tale importo di euro 16.075.65 deriva per euro 16.000 quale accantonamento al fondo oneri per copertura perdite di società partecipate e per euro 75,65, quale accantonamento al fondo indennità di fine mandato del Sindaco.

Oneri diversi di gestione

E' una voce residuale nella quale sono rilevati gli oneri della gestione di competenza dell'esercizio non classificabili nelle voci precedenti. L'importo di tale voce ammonta a euro 1.340.634,83.

C) PROVENTI ED ONERI FINANZIARI

Proventi da partecipazioni

In tale voce si collocano gli importi pari a euro 399.941,00 relativi alla distribuzione di utili e dividendi di società controllate, rilevati al Titolo III dell'entrata con gli accertamenti della tipologia "Altre entrate da redditi da capitale". In particolare risulta l'utile bilancio 2017 della società controllata Terni Reti S.r.l..

Altri proventi finanziari

Sono iscritti in tale voce gli importi relativi agli interessi attivi di competenza economica dell'esercizio ed è riferita al Titolo III, cat. 3 della Parte Entrata per euro 199.761,92.

Oneri finanziari

Interessi passivi

Sono iscritti in tale voce gli interessi passivi di competenza dell'esercizio 2018 rilevati in base alle liquidazioni dell'esercizio ed integrati in base al principio della competenza economica per euro 5.962.993,37.

E) PROVENTI ED ONERI STRAORDINARI

Proventi straordinari

Proventi da permessi di costruire

La voce comprende il contributo accertato nell'esercizio relativo alla quota del contributo per permesso di costruire destinato al finanziamento delle spese correnti, ammonta a euro 1.272.818,13.

Sopravvenienze attive e insussistenze del passivo

Sono determinate dalla cancellazione di debiti insussistenti già contabilizzati negli esercizi precedenti, in quanto il riaccertamento dei residui passivi e altre operazioni hanno determinato effetti sulla contabilità economico-patrimoniale.

Oneri straordinari

Sopravvenienze passive e insussistenza dell'attivo

Sono iscritti in tale voce gli oneri aventi competenza economica in esercizi precedenti ma da cui derivano a titolo definitivo decrementi del valore di attività, ciò è dovuto agli effetti sulla contabilità economico-patrimoniale dal riaccertamento dei residui attivi e altre operazioni.

Imposte

Sono stati inseriti, rispettando il principio della competenza economica, gli importi riferiti all' IRAP a carico dell'Ente, corrisposti durante l'esercizio 2018 per euro 1.492.547,81.

RISULTATO ECONOMICO DELL' ESERCIZIO 2018

Al 31.12.2018 si è rilevata un utile d'esercizio di euro 5.816.882,72, scaturita dalla differenza tra il totale dei proventi e ricavi e il totale degli oneri e costi dell'esercizio.

Si evidenzia che da gestione operativa il risultato positivo è di euro 11.350.650,66, mentre per effetto delle partite proventi ed oneri finanziari il risultato negativo è di euro 5.363.290,45 e per effetto delle partite proventi e oneri straordinari il risultato positivo è di euro 1.322.070,32.

STATO PATRIMONIALE

La struttura dello Stato Patrimoniale prevede due sezioni, una per l'attivo e una per il passivo a sezione contrapposte.

All'interno dell'ATTIVO distinguiamo:

I crediti verso lo Stato ed altre Amministrazioni Pubbliche per la partecipazione al Fondo di Dotazione;

A. Le immobilizzazioni suddivise in immateriali, materiali e finanziarie;

C L'Attivo circolante distinto in rimanenze, crediti, attività finanziarie che non costituiscono immobilizzi e disponibilità liquide;

D I ratei e i risconti.

Il PASSIVO dello Stato Patrimoniale comprende:

A. Il Patrimonio Netto;

B. I fondi per rischi ed oneri;

C. Il fondo per il trattamento di fine rapporto;

D. I debiti;

E. I ratei e Risconti e Contributi agli investimenti;

F. Conti d'Ordine.

G. Tra le diverse operazioni rese necessarie per la riclassificazione delle voci patrimoniali, si segnala la scomposizione del Patrimonio Netto nelle componenti, costituite dal Fondo di Dotazione, dalle Riserve, a loro volte suddivise in Riserve derivanti da risultati economici di esercizi precedenti, in Riserve di capitale e in riserve da permessi di costruire e dal risultato economico d'esercizio. Le Riserve costituiscono la parte del Patrimonio Netto che, in caso di perdita, è primariamente utilizzabile per la copertura, a garanzia del Fondo di Dotazione, salvo le riserve indisponibili, istituite e decorrere dal 2017, che rappresentano la parte del patrimonio netto posta a garanzia dei beni demaniali e culturali o delle altre voci dell'attivo patrimoniale non destinabili alla copertura di perdite:

“Riserve indisponibili per beni demaniali e patrimoniali indisponibili e per i beni culturali “, di importo pari al valore dei beni demaniali, patrimoniali e culturali iscritto nell'attivo patrimoniale, variabile in conseguenza dell'ammortamento e dell'acquisizione di nuovi beni. Per i beni demaniali e patrimoniali soggetti ad ammortamento, nell'ambito delle scritture di assestamento, il fondo di riserva è ridotto annualmente per un valore pari all'ammortamento di competenza

dell'esercizio, attraverso una scrittura di rettifica del costo generato dall'ammortamento.

- "Altre Riserve indisponibili"

ANALISI DELLE PRINCIPALI VOCI DELLO STATO PATRIMONIALE

STATO PATRIMONIALE ATTIVO

B) IMMOBILIZZAZIONI

I. IMMOBILIZZAZIONI IMMATERIALI

La voce è rappresentata dai Costi Capitalizzati avente natura di spese per costi di ricerca e diritti di brevetto industriale che risultano al 31.12.2018 per un valore pari a euro 1.264.926,04, al netto della quota di ammortamento.

Nella posta di bilancio "Immobilizzazioni in corso e acconti" troviamo parte del patrimonio dell'ente costituito da cespiti di proprietà e piena disponibilità dell'Ente non ancora ultimati e collaudati, dunque non utilizzabili perché in fase di realizzazione. Le procedure prevedono che le immobilizzazioni vengano ridotte quando si capitalizza a cespite l'intervento effettuato, in quanto il bene immobile diviene utilizzabile da parte dell'Ente. Le immobilizzazioni in corso o lavori in economia sono valutate al costo di produzione. Il valore di tale voce nel bilancio è di euro 2.184.308,25.

IMMOBILIZZAZIONI MATERIALI

II Beni demaniali

Le immobilizzazioni materiali sono distinte in beni demaniali e beni patrimoniali disponibili e indisponibili. La riclassificazione dei cespiti si è resa necessaria per poter dare compiuta esecuzione alle norme previste dal Dlgs 118/ 2011 e per conteggiare gli ammortamenti in modo più preciso rispetto ai coefficienti definiti al punto 4.18 dell'allegato 4/ 3 del Dlgs 118/ 2011.

Valore al 31.12.2018

TERRENI	9.845.736,53
FABBRICATI	5.966.294,26
INFRASTRUTTURE	56.182.870,70
ALTRI BENI DEMANIALI	1.160.585,30

Si evidenzia che il valore al 31.12.2018 tiene conto degli incrementi e decrementi da c/finanziario avvenute nel corso dell'anno ed è riportato al netto delle quote di ammortamento 2018.

III ALTRE IMMOBILIZZAZIONI MATERIALI

Valore al 31.12.2018

TERRENI	23.709.189,91
FABBRICATI	104.884.188,72
IMPIANTI e MACCHINARI	26.379,36
MEZZI DI TRASPORTO	7.718,23
MACCHINE D'UFFICIO ED HARDWARE	259.083,07
MOBILI e ARREDI	742.241,12
INFRASTRUTTURE	7.417.070,54
ALTRI BENI MATERIALI	2.492.950,16
IMMOBILIZZAZIONI IN CORSO	220.171.267,48

Si evidenzia che, il valore al 31.12.2018, tiene conto degli incrementi e decrementi da c/finanziario avvenute nel corso dell'anno ed è riportato al netto delle quote di ammortamento 2018.

IV IMMOBILIZZAZIONI FINANZIARIE

Sotto la voce "Partecipazioni" sono considerate le azioni e le quote di proprietà dell'Ente distinte in imprese controllate, imprese partecipate e altri soggetti.

Le partecipazioni in società controllate e partecipate sono valutate in base al "metodo del patrimonio netto" di cui all'art. 2426 n. 4 del c.c.. A tal fine il principio contabile prevede che l'utile o la perdita d'esercizio della partecipata, debitamente rettificato, per la quota di pertinenza, è portato al Conto Economico, ed ha come contropartita, nello stato patrimoniale, l'incremento o la riduzione della partecipazione. Per quanto riguarda l'esercizio 2018 si rappresenta quanto segue:

Partecipazioni in

a) imprese controllate:

- USI Spa in liquidazione	2.833.182,40	
- ASM Terni Spa	49.423.175,00	
- Farmacie Terni Srl	256.988,00	
- Terni Reti Srl	4.040.611,00	56.553.956,60

b) imprese partecipate:

- ATC Servizi Spa in liquid.		
- ATC S.P.A. in liquidazione		
- Umbria Digitale S.c.a.r.l.		
- Sviluppumbria SpA		
- SII Scpa		9.694.159,84

c) altri soggetti:

- Consorzio sviluppo polo univ.		
- Fondazione Ceffas		15.729,69

Il punto 6.1.3. dell'allegato 4/3 del D.lgs 118/2011 definisce i criteri di valutazione delle società partecipate e in base ai dati ricavati dal Bilancio Consolidato 2017 si registrano la seguenti variazioni:

TERNI RETI S.R.L. Valore partecipazione Bilancio Consolidato 2017 € 4.484.989,00 – Valore partecipazione € 4.040.611,00= Sopravvenienza attiva € 448.378,00.

FARMACIA TERNI S.R.L. Valore partecipazione Bilancio Consolidato 2017 € 257.523,00 – Valore partecipazione 256.988,00 = Sopravvenienza attiva € 535,00.

ASM TERNI S.P.A. Valore partecipazione Bilancio Consolidato 2017 € 47.867.412,00 – valore partecipazione € 49.423.175,00 = Insussistenza dell'attivo € 1.555763.

I crediti rilevati dalla contabilità finanziaria a favore delle imprese partecipate ed altri soggetti ammontano a euro 20.582.298,38.

C) ATTIVO CIRCOLANTE

Rimanenze

La voce rappresenta il valore delle rimanenze di magazzino relativamente ai beni di consumo al 31.12.2018. La contropartita è nel conto economico a rettifica dei costi di competenza quale variazione tra il valore delle rimanenze iniziali e quelle finali.

Crediti

Sono iscritti nell'attivo dello Stato Patrimoniale solo se corrispondenti ad obbligazioni giuridiche perfezionabili esigibili, per le quali il servizio è stato reso o è avvenuto lo scambio di beni. La corretta applicazione del principio di competenza finanziaria potenziata, sancito dal Tuel e dal Dlgs 118/ 2011, garantisce la corrispondenza con i residui attivi aventi la medesima natura. I crediti sono valutati al netto del Fondo svalutazione crediti e corrispondono all'importo dei residui attivi e a quelli di eventuali crediti stralciati dalle scritture finanziarie e registrati solo nelle scritture patrimoniali. Si rilevano crediti di natura tributaria per euro 33.753.179,79.

Alla voce **crediti per trasferimenti e contributi** verso amministrazioni pubbliche si evidenzia l'importo di euro 841.875,80, con riferimento ai residui attivi del Titolo II categoria I^.

Con riferimento ai residui attivi del Titolo II, categorie 4^ la voce crediti verso altri soggetti contabilizza euro 1.054.290,13.

La voce crediti verso clienti ed utenti di servizi pubblici, con riferimento ai residui attivi del Titolo III, categoria I^, contabilizza euro 9.269.589,26.

La voce altri crediti viene indicata per euro 33.583.753,75.

Disponibilità liquide

Nel piano dei conti patrimoniali le disponibilità liquide sono articolate nelle voci del Conto di tesoreria che comprende il conto "Istituto tesoriere/ cassiere", altri depositi bancari e postali, assegni e denaro e valori di cassa. Considerato che la voce "istituto tesoriere" registra indistintamente i movimenti del conto di tesoreria bancario e nella contabilità speciale di Tesoreria Unica, la ripartizione del conto tra le due voci del piano dei conti patrimoniale è effettuata sulla base di dati extra-contabili. La voce risulta determinata dal valore iniziale all'01.01.2018 di euro 1.447.572,99 e, dal saldo delle riscossioni e dei pagamenti a competenza e a residuo, che portano al risultato finale al 31.12.2018, pari al valore di euro 66.460,16.

C) Ratei e Risconti

Il punto 6.2 lettera e) dell'allegato 4/3 del D.lgs. 118/2011 definisce i ratei attivi quali quote di costi che hanno avuto manifestazione finanziaria nell'esercizio ma che vanno rinviati in quanto di competenza di futuri esercizi. Il Risconto attivo determinato al 31.12.2018 di euro 42.810,44 è rappresentato dall'impegno relativo ai premi assicurativi.

STATO PATRIMONIALE PASSIVO

Per quanto riguarda i valori rilevati nella parte passiva, si rileva quanto segue.

A) Patrimonio Netto

Il patrimonio netto risulta costituito dal Fondo di dotazione per euro 183.639.083,70, dalle Riserve, suddivise in Riserve derivanti da risultati economici di esercizi precedenti con rilevazione della perdita d'esercizio 2016 per euro 59.346.428,29 e della perdita d'esercizio 2017 per euro 1.738.605,27 e in Riserve da Permessi di costruire per euro 15.508.135,91.

I proventi dei permessi di costruire vengono nella contabilità economica-patrimoniale contabilizzati, come ricavi se destinati a finanziare spese correnti, mentre vengono contabilizzati come riserve di capitale quando vanno a finanziare la spesa di investimento. Si rileva nello Stato Patrimoniale di apertura dell'esercizio, alla voce Riserve da permessi di costruire la somma di euro 15.490.201,55 incrementata al 31.12.2018 a euro 15.508.135,91.

Con le modifiche apportate al sesto decreto correttivo del D.lgs 118/2011, a decorrere dal 2017, tra le riserve del patrimonio netto sono comprese le riserve indisponibili per beni demaniali e patrimoniali indisponibili e per i beni culturali. L'importo da accantonare in tale riserva indisponibile è pari al valore dei beni demaniali, dei beni del patrimonio indisponibile e dei beni culturali iscritto nell'attivo patrimoniale il cui importo è pari a euro 88.736.846,33.

Risultato economico d'esercizio

Dalla differenza tra il totale dei proventi e i ricavi e il totale degli oneri e costi dell'esercizio 2018, si rileva un utile pari a euro 5.816.882,72.

B) FONDI per RISCHI ed ONERI

Si rileva l'importo pari a euro 616.633,65 che deriva per euro 616.000,00 quale accantonamento al fondo oneri per copertura perdite di società partecipate e per euro 633,6500, quale accantonamento al fondo indennità di fine mandato del Sindaco.

D) DEBITI

I debiti di finanziamento dell'Ente pari a euro 153.988.576,27 sono determinati dalla somma algebrica del debito all'inizio dell'esercizio più gli accertamenti sulle accensioni di prestiti effettuati nell'esercizio meno i pagamenti per rimborso di prestiti.

I debiti verso fornitori sono iscritti nello Stato Patrimoniale solo se corrispondenti a obbligazioni giuridiche perfezionate esigibili per le quali il servizio è stato reso o è avvenuto lo scambio di beni. La corretta applicazione del principio della competenza finanziaria garantisce la corrispondenza con i residui passivi di eguale natura. L'importo indicato alla voce debiti verso fornitori è di euro 25.160.273,46.

Debiti per trasferimenti e contributi

In questa voce si rilevano dalla contabilità finanziaria debiti verso altre amministrazioni pubbliche per euro 2.754.028,46, debiti verso imprese controllate per euro 14.780.490,11, debiti verso imprese partecipare per euro 18.629,40 e debiti verso altri soggetti per euro 1.372.432,42.

Altri debiti

Sono indicati debiti tributari per euro 2.705.154,27, debiti verso istituti di previdenza e sicurezza sociale per euro 254.015,17 e altri debiti per euro 35.217.798,17.

E) Ratei e Risconti

I ratei passivi al 31.12.2017 ammontano a complessivi euro 2.988.729,81 e si riferiscono a costi per prestazioni di servizi.

Risconti passivi

Le concessioni pluriennali ed i contributi agli investimenti comprendono la quota non di competenza dell'esercizio rilevata tra i ricavi nel corso dell'esercizio in cui il relativo credito è stato accertato e sospesa alla fine dell'esercizio.

La voce “Risconti passivi” di euro 130.666.575,53 è suddivisa distinguendo i risconti:

- risconti da contributi agli investimenti per euro 110.722.020,38;
- risconti da concessioni pluriennali per euro 19.944.555,15 è relativa ai risconti passivi derivanti dallo storno delle concessioni cimiteriali accertate nell'anno, le quali hanno durata cinquantennale. Pertanto, un cinquantesimo del valore è imputato a provento da gestione patrimoniale, quale quota di competenza dell'esercizio in corso, mentre i quarantanove cinquantesimi sono riscontati e verranno caricati per un cinquantesimo ad ogni esercizio futuro, al netto delle cancellazioni da riaccertamento.

CONTI D'ORDINE

Si segnala, infine, che sono valorizzati nei Conti d'ordine, gli impegni finanziati su esercizi futuri, valorizzati per un importo corrispondente al fondo pluriennale vincolato di spesa in conto capitale rilevato dalla contabilità finanziaria attraverso il conto del bilancio per euro 12.344.056,10.

**RICONCILIAZIONE DELLE PARTITE DI DEBITO/CREDITO CON ORGANISMI PARTECIPATI
PERIODO 01/01/2018 - 31/12/2018**

Premesso che:

- con Delibera del Commissario Straordinario n. 1 del 01.03.2018 è stato dichiarato il dissesto finanziario del Comune di Terni ai sensi e per gli effetti dell'art. 244 del D. Lgs. 267/2000;
- con DPR del 21.03.2018, notificato in data 11.04.2018, sono stati nominati, ai sensi e per gli effetti dell'art. 252 del TUEL, i componenti dell'Organismo Straordinario di Liquidazione, insediatisi in pari data;
- per gli effetti dell'art. 252, comma 4, l'OSL ha competenza relativamente ai fatti e agli atti verificatisi entro l'anno precedente quello dell'approvazione dell'ipotesi di Bilancio stabilmente riequilibrato;
- l'ipotesi di Bilancio stabilmente riequilibrato è stata approvata con Deliberazione del Consiglio Comunale n. 27 del 18.09.2018.

Per tutto quanto premesso i crediti ed i debiti esistenti alla data del 31.12.2017, individuati con la delibera di G.C. nr. 142 del 29/5/2019 ad oggetto "Riaccertamento straordinario dei residui alla data del 31/12/2017", rientrano nella competenza dell'Organismo Straordinario di Liquidazione, mentre quelli maturati dal 01.01.2018 sono di competenza dell'Ente.

Alla luce di quanto sopra, i prospetti di riconciliazione delle rispettive partite di debito e di credito con gli organismi partecipati, a decorrere dall'anno 2018 e per tutta la durata del dissesto, riguarderanno solo la gestione corrente e pertanto la riconciliazione alla data del 31.12.2018 sarà riferita esclusivamente al periodo 01.01.2018 – 31.12.2018, come da tabelle che seguono.

**PROSPETTO DI RICONCILIAZIONE DELLE PARTITE DI DEBITO/CREDITO CON ORGANISMI PARTECIPATI
PERIODO 01/01/2018 - 31/12/2018**

SOGGETTO	CREDITI DEL COMUNE V/SOCIETA'-ENTE secondo le risultanze dell'Ente	CREDITI DEL COMUNE V/SOC.-ENTE secondo le risultanze dell'organismo
ASM TERNI SPA	936.932,39 €	936.932,39 €
TERNI RETI SRL ⁽¹⁾	1.731.062,81 €	1.331.121,81 €
FARMACIATERNI SRL	318.219,18 €	
USI SPA IN LIQUIDAZIONE	- €	documentazione non prodotta
ATC SPA IN LIQUIDAZIONE	- €	documentazione non prodotta
ATC SERVIZI SPA IN LIQUIDAZIONE	- €	documentazione non prodotta
S.I.I. SCPA	- €	- €
UMBRIA DIGITALE SCARL	- €	- €
SVILUPPUMBRIA SPA	10.027,25 €	10.027,25 €
GREENASM SRL	- €	documentazione non prodotta
UMBRIA ENERGY SPA	- €	- €
UMBRIA DISTRIBUZIONE GAS SPA	- €	- €
ATC PARCHEGGI SRL IN LIQUIDAZIONE	33.572,00 €	documentazione non prodotta
TOTALE SOCIETA'	3.029.813,63 €	2.278.081,45 €
FONDAZIONE CEFFAS	- €	documentazione non prodotta
FONDAZIONE TEATRO STABILE DELL'UMBRIA	- €	documentazione non prodotta
CONSORZIO PER LO SVILUPPO DEL POLO	- €	documentazione non prodotta
CONSORZIO TNS IN LIQUIDAZIONE	46.957,85 €	46.957,85 €
ATI4/AURI	- €	- €
I.S.S.M. BRICCIALDI	- €	documentazione non prodotta
ENTE CANTAMAGGIO TERNANO	- €	documentazione non prodotta
TOTALE ENTI/ISTITUZIONI	46.957,85 €	46.957,85 €
TOTALE GENERALE	3.076.771,48 €	2.325.039,30 €

Data _____

L'Organo di Revisione Economico Finanziaria del Comune di Terni

⁽¹⁾ Il dato secondo le risultanze dell'Ente differisce da quello della soc. TERNI RETI SRL per i seguenti motivi:

- l'Ente ha inserito nel computo l'utile relativo all'esercizio 2017 per € 399.941,00, indicato dalla società nel periodo di riferimento ante dissesto, in quanto il credito è stato accertato solo a seguito dell'approvazione del bilancio societario avvenuta nel 2018;

**PROSPETTO DI RICONCILIAZIONE DELLE PARTITE DI DEBITO/CREDITO CON ORGANISMI PARTECIPATI
PERIODO 01/01/2018 - 31/12/2018**

SOGGETTO	DEBITI DEL COMUNE V/SOC.-ENTE secondo le risultanze dell'Ente	DEBITI DEL COMUNE V/SOC.-ENTE secondo le risultanze dell'organismo partecipato
ASM TERNI SPA ⁽¹⁾	5.812.633,82 €	5.812.633,82 €
TERNI RETI SRL ⁽²⁾	899.332,88 €	997.908,86 €
FARMACIATERNI SRL	5.754,66 €	documentazione non prodotta
USI SPA IN LIQUIDAZIONE	- €	documentazione non prodotta
ATC SPA IN LIQUIDAZIONE	- €	documentazione non prodotta
ATC SERVIZI SPA IN LIQUIDAZIONE	- €	documentazione non prodotta
S.I.I. SCPA	502.448,92 €	502.488,92 €
UMBRIA DIGITALE SCARL ⁽³⁾	26.824,08 €	39.607,54 €
SVILUPPUMBRIA SPA	- €	- €
GREENASM SRL	262.177,24 €	documentazione non prodotta
UMBRIA ENERGY SPA	1.446,89 €	- 211,22 €
UMBRIA DISTRIBUZIONE GAS SPA	- €	- €
ATC PARCHEGGI SRL IN LIQUIDAZIONE	- €	documentazione non prodotta
TOTALE SOCIETA'	7.510.618,49 €	7.352.427,92 €
FONDAZIONE CEFFAS	- €	documentazione non prodotta
FONDAZIONE TEATRO STABILE DELL'UMBRIA	45.000,00 €	documentazione non prodotta
CONSORZIO PER LO SVILUPPO DEL POLO	- €	documentazione non prodotta
CONSORZIO TNS IN LIQUIDAZIONE ⁽⁴⁾	- €	- €
ATI4/AURI	- €	- €
I.S.S.M. BRICCIALDI	- €	documentazione non prodotta
ENTE CANTAMAGGIO TERNANO	13.861,71 €	documentazione non prodotta
TOTALE ENTI/ISTITUZIONI	58.861,71 €	- €
TOTALE GENERALE	7.569.480,20 €	7.352.427,92 €

Data _____

L'Organo di Revisione Economico Finanziaria del Comune di Terni

⁽¹⁾ Il dato risultante al Comune di Terni differisce da quello della soc. ASM TERNI SPA per un importo pari ad € 3.996,72, comunque dovuto, ma riferito ad una fattura dell'anno 2018 rifiutata dall'Ente in quanto priva dei dati essenziali e non ancora riemessa alla data del presente documento.

⁽²⁾ Il dato secondo le risultanze dell'ente differisce da quello dichiarato dalla società TERNI RETI SRL per le seguenti motivazioni:

- l'Ente ha ricompreso nella riconciliazione al 31/12/2018 anche la fattura n. 1 del 17/01/2018 per un importo di € 200.000,00, che la società aveva indicato quale debito di competenza dell'OSL;

- rispetto al dato fornito dalla società, l'Ente ha eliminato le fatture da emettere alla data del 31/12/2018 per un importo totale pari ad € 298.575,98, documenti che saranno ricompresi nella riconciliazione riferita all'anno 2019.

⁽³⁾ Le risultanze dell'Ente differiscono da quelle della soc. UMBRIA DIGITALE SCARL per un importo pari ad € 13.323,46 riferito a fatture da emettere alla data del 31/12/2018, che saranno oggetto di riconciliazione nell'anno di emissione del documento.

⁽⁴⁾ I debiti dell'Ente secondo le risultanze del CONSORZIO TNS IN LIQUIDAZIONE sono antecedenti al 2018.