



SERVIZI STATISTICI

SISTEMA STATISTICO NAZIONALE

RILEVAZIONE DEI PREZZI AL CONSUMO

INDICE DEI PREZZI AL CONSUMO PER L'INTERA COLLETTIVITÀ

marzo 2021

COMUNICATO STAMPA



A CURA DEI SERVIZI STATISTICI DEL COMUNE DI TERNI

Funzionario

Rilevazioni ed elaborazioni

Simona Coccetta

Alessandra Pedroni, Gianni Vitali

*I dati rilevati nel mese e di seguito pubblicati, sono stati validati dalla **Commissione Comunale di controllo dei prezzi al consumo** riunitasi il giorno 8 aprile e presieduta dalla dott.ssa Simona Coccetta e aggiornati in seguito secondo quanto comunicato dall'Istat.*

Gli indici dei prezzi al consumo di gennaio 2021 sono stati elaborati nel contesto dell'emergenza sanitaria dovuta al Covid-19. Pur rimanendo sopra la norma, il numero complessivo di mancate rilevazioni è limitato e a livello locale l'attività dei rilevatori comunali anche nel mese di gennaio si è svolta a pieno regime garantendo la quasi totalità della copertura delle fonti di rilevazione direttamente sul campo.

ANALISI DEI DATI

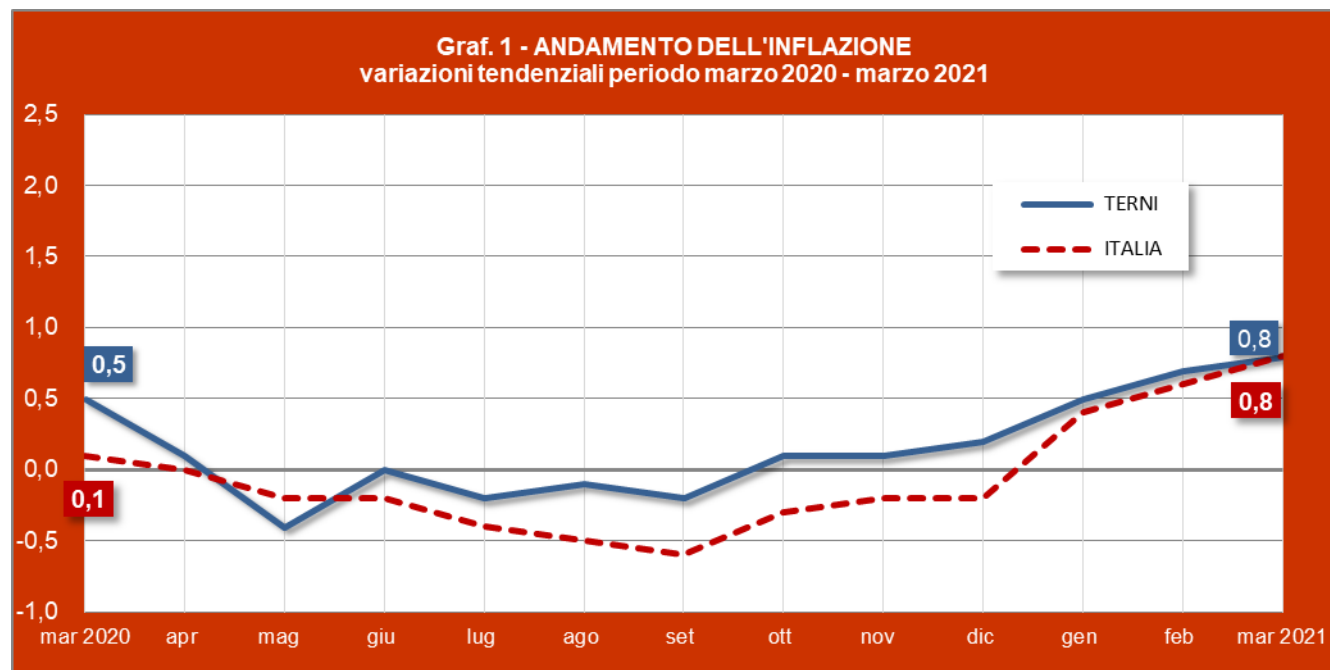
L'inflazione a Terni nel mese di marzo continua a salire per il sesto mese consecutivo e si attesta a +0,8% in linea con il dato registrato a livello nazionale.

Su base mensile i prezzi si mantengono in media pressoché stabili come attestato dalla variazione congiunturale appena sopra lo zero (+0,1%). All'interno delle diverse tipologie di spesa, si rilevano però comportamenti abbastanza differenziati e in qualche modo collegati ai cambiamenti dovuti alla particolare situazione di pandemia tutt'ora in corso.

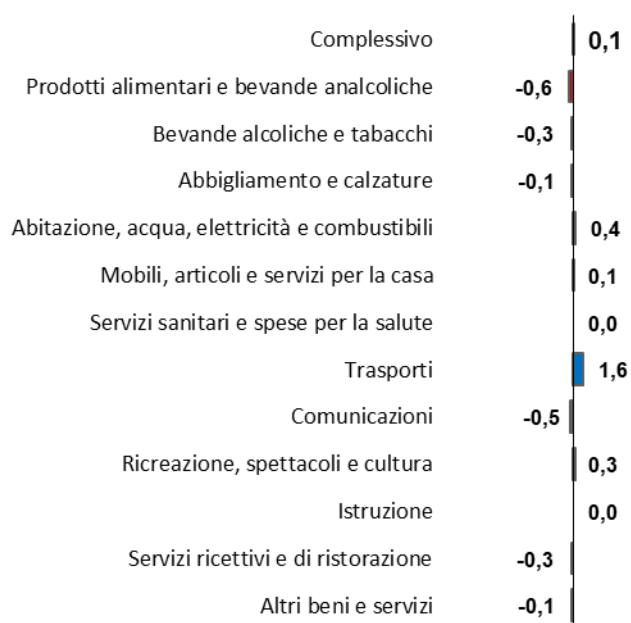
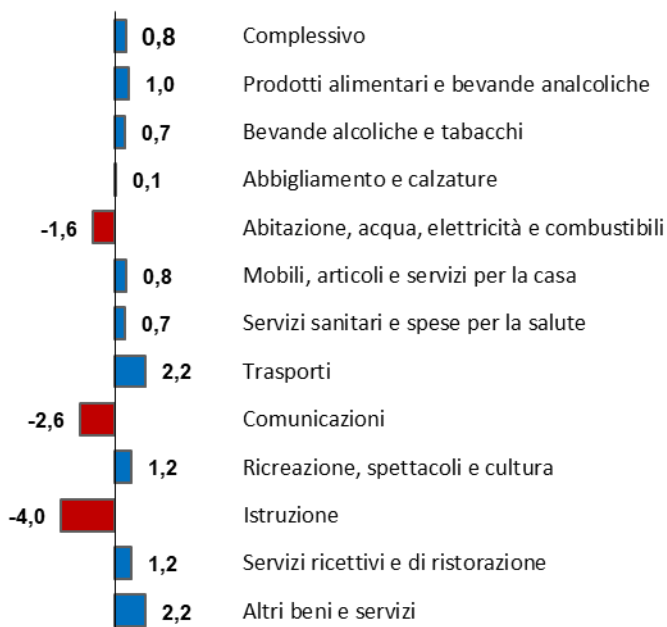
All'interno delle diverse tipologie di prodotti e servizi del paniere, i rincari maggiori sono stati registrati, nel mese di marzo, tra i carburanti. Gli aumenti di prezzo di benzina e gasolio, risultano rilevanti anche su base tendenziale e questo fa salire l'inflazione per il capitolo dei Trasporti a +2,2% quasi il triplo dell'inflazione generale. Oltre ai carburanti hanno contribuito a determinare questo valore anche i rincari dei biglietti per il trasporto ferroviario (+14,4%) e per i voli (+22% rispetto a marzo 2021) a motivo della minore disponibilità.

Si sono invece stabilizzati su valori in linea con l'inflazione i prezzi dei beni alimentari, che da qualche mese registrano costanti flessioni.

Anche il capitolo che racchiude "altri beni e servizi", ha fatto registrare un'inflazione annua elevata e pari a 2,2% determinata da rincari considerevoli di alcuni beni e servizi in particolare: gli articoli di gioielleria (+12%), le assicurazioni (+5,6%) e i barbieri (+6,6%).



Interessante rilevare il forte incremento di prezzo, superiore al 25%, registrato in un anno dai pc portatili, per effetto della forte richiesta sicuramente correlata all'emergenza COVID. Rincari anche per le stampanti (+27%) e per i giochi elettronici (+15%).

**Graf. 2 - VARIAZIONI CONGIUNTURALI DELL'INDICE NIC
febbraio / marzo 2021**

**Graf. 3 - VARIAZIONI TENDENZIALI DELL'INDICE NIC
marzo 2020 / marzo 2021**

INDICI DEI PREZZI AL CONSUMO NIC PER DIVISIONE DI SPESA

Terni, marzo 2021

DIVISIONE	Indice Nazionale intera collettività (NIC) base 2015=100	Variazioni Congiunturali (% su mese precedente)	Variazioni Tendenziali (% su stesso mese anno precedente)
Complessivo	104,4	0,1	0,8
Prodotti alimentari e bevande analcoliche	106,7	-0,6	1,0
Bevande alcoliche e tabacchi	109,7	-0,3	0,7
Abbigliamento e calzature	102,1	-0,1	0,1
Abitazione, acqua, elettricità e combustibili	102,8	0,4	-1,6
Mobili, articoli e servizi per la casa	101,1	0,1	0,8
Servizi sanitari e spese per la salute	101,1	0,0	0,7
Trasporti	107,2	1,6	2,2
Comunicazioni	82,7	-0,5	-2,6
Ricreazione, spettacoli e cultura	101,4	0,3	1,2
Istruzione	79,3	0,0	-4,0
Servizi ricettivi e di ristorazione	108,1	-0,3	1,2
Altri beni e servizi	111,6	-0,1	2,2

Si riporta di seguito un elenco dettagliato per classe di prodotto.

Tab. 2 - marzo 2021

Divisione	Indice NIC base 2015=100	Variazioni Congiunturali (% su mese precedente)	Variazioni Tendenziali (% su stesso mese anno precedente)
Gruppo			
Classe			
Complessivo	104,4	0,1	0,8
Prodotti alimentari e bevande analcoliche	106,7	-0,6	1,0
Prodotti Alimentari	107,0	-0,6	0,9
Pane e cereali	103,5	1,0	0,8
Carni	106,8	-0,6	1,9
Pesci e prodotti ittici	106,9	-0,1	2,0
Latte, formaggi e uova	103,2	0,4	0,0
Oli e grassi	98,2	0,3	-5,9
Frutta	122,2	-0,2	5,3
Vegetali	109,4	-5,0	-0,9
Zucchero, confetture, miele, cioccolato e dolciumi	102,1	1,0	0,7
Prodotti alimentari n.a.c.	104,4	1,1	1,0
Bevande analcoliche	103,6	0,9	2,4
Caffè, tè e cacao	102,4	0,5	2,0
Acque minerali, bevande analcoliche, succhi di frutta e verdura	104,3	1,2	2,6
Bevande alcoliche e tabacchi	109,7	-0,3	0,7
Bevande alcoliche	102,4	-0,8	-0,4
Alcolici	107,1	-0,6	-0,3
Vini	101,6	-0,9	-1,5
Birre	101,8	-0,7	2,2
Tabacchi	113,5	0,2	1,2
Tabacchi	113,5	0,2	1,2
Abbigliamento e calzature	102,1	-0,1	0,1
Abbigliamento	102,2	0,0	0,2
Indumenti	101,8	-0,1	0,1
Altri articoli d'abbigliamento e accessori per l'abbigliamento	101,7	0,0	0,0
Servizi di lavanderia, riparazione e noleggio abiti	106,2	0,0	0,7
Calzature	101,7	0,0	0,2
Scarpe ed altre calzature	101,6	0,0	0,2
Riparazione e noleggio calzature	103,2	0,0	0,6
Abitazione, acqua, elettricità e combustibili	102,8	0,4	-1,6
Affitti reali per abitazione	100,0	0,0	0,0
Affitti reali per l'abitazione principale	100,0	0,0	0,0
Riparazione e manutenzione della casa	102,8	0,0	0,6
Prodotti per la riparazione e la manutenzione della casa	101,4	0,0	0,0

<i>Servizi per la riparazione e manutenzione della casa</i>	103,2	0,0	0,8
<i>Fornitura acqua e servizi vari connessi all'abitazione</i>	108,4	1,2	-2,2
<i>Fornitura acqua</i>	116,8	2,6	-5,8
<i>Raccolta rifiuti</i>	97,5	0,0	0,0
<i>Raccolta acque di scarico</i>	118,7	2,7	4,6
<i>Altri servizi per l'abitazione n.a.c. (i)</i>	108,9	0,8	-5,2
<i>Energia elettrica, gas e altri combustibili</i>	100,4	0,2	-2,8
<i>Energia elettrica</i>	112,0	0,3	0,6
<i>Gas</i>	91,1	0,2	-5,6
<i>Gasolio per riscaldamento</i>	103,4	6,8	-0,3
<i>Combustibili solidi</i>	107,5	0,0	-4,7
<i>Mobili, articoli e servizi per la casa</i>	101,1	0,1	0,8
<i>Mobili e arredi, tappeti e altri rivestimenti per pavimenti</i>	101,9	0,0	0,1
<i>Mobili e arredi</i>	102,1	0,0	0,1
<i>Tappeti e altri rivestimenti per pavimenti</i>	88,3	0,0	0,0
<i>Riparazione di mobili, arredi e rivestimenti per pavimenti</i>	109,1	0,0	0,0
<i>Articoli tessili per la casa</i>	100,6	-0,1	-0,5
<i>Articoli tessili per la casa</i>	100,6	-0,1	-0,5
<i>Elettrodomestici e apparecchi per la casa</i>	96,6	0,9	3,0
<i>Grandi apparecchi domestici elettrici e non</i>	93,5	1,3	3,0
<i>Piccoli elettrodomestici</i>	103,2	-0,3	2,5
<i>Riparazione di apparecchi per la casa</i>	102,2	0,0	2,2
<i>Cristalleria, stoviglie e utensili domestici</i>	92,6	0,0	-0,2
<i>Cristalleria, stoviglie e utensili domestici</i>	92,6	0,0	-0,2
<i>Utensili e attrezzature per la casa e il giardino</i>	97,7	-0,4	-0,5
<i>Grandi utensili ed attrezzature per la casa ed il giardino</i>	100,1	0,0	0,0
<i>Piccoli utensili ed accessori vari</i>	97,6	-0,5	-0,5
<i>Beni e servizi per la manutenzione ordinaria della casa</i>	103,0	0,1	1,3
<i>Beni non durevoli per la casa</i>	100,8	0,2	1,1
<i>Servizi per la pulizia e la manutenzione della casa</i>	103,9	0,0	1,3
<i>Servizi sanitari e spese per la salute</i>	101,1	0,0	0,7
<i>Medicinali, prodotti farmaceutici, attrezzature e apparecchiature medicali</i>	97,3	0,2	0,8
<i>Prodotti farmaceutici</i>	97,3	0,1	0,9
<i>Altri prodotti medicali</i>	99,3	0,1	-0,1
<i>Attrezzature ed apparecchi terapeutici</i>	95,1	0,2	-0,2
<i>Servizi ambulatoriali</i>	104,0	0,0	1,2
<i>Servizi medici</i>	104,0	0,0	0,2
<i>Servizi dentistici</i>	100,0	0,0	4,3
<i>Servizi paramedici</i>	105,3	0,0	1,1
<i>Servizi ospedalieri</i>	100,0	0,0	0,0
<i>Servizi ospedalieri</i>	100,0	0,0	0,0
<i>Trasporti</i>	107,2	1,6	2,2
<i>Acquisto mezzi di trasporto</i>	105,7	0,3	1,9
<i>Automobili</i>	105,5	0,3	2,0
<i>Motocicli e ciclomotori</i>	108,7	0,4	1,4

Biciclette	104,1	2,4	2,0
Spese di esercizio mezzi di trasporto	106,6	2,1	1,3
<i>Pezzi di ricambio e accessori per mezzi di trasporto privati</i>	<i>102,4</i>	<i>0,0</i>	<i>0,0</i>
<i>Carburanti e lubrificanti per mezzi di trasporto privati</i>	<i>105,7</i>	<i>3,9</i>	<i>2,3</i>
<i>Manutenzione e riparazione mezzi di trasporto privati</i>	<i>110,8</i>	<i>0,0</i>	<i>0,3</i>
<i>Altri servizi relativi ai mezzi di trasporto privati</i>	<i>102,9</i>	<i>0,0</i>	<i>0,0</i>
Servizi di trasporto	113,1	3,5	6,7
<i>Trasporto passeggeri su rotaia</i>	<i>131,0</i>	<i>-2,8</i>	<i>14,4</i>
<i>Trasporto passeggeri su strada</i>	<i>101,5</i>	<i>0,0</i>	<i>0,0</i>
<i>Trasporto aereo passeggeri</i>	<i>127,7</i>	<i>24,6</i>	<i>22,1</i>
<i>Trasporto marittimo e per vie d'acqua interne</i>	<i>112,3</i>	<i>0,3</i>	<i>-1,6</i>
<i>Trasporto multimodale passeggeri</i>	<i>102,3</i>	<i>0,0</i>	<i>0,0</i>
<i>Acquisto di altri servizi di trasporto</i>	<i>101,4</i>	<i>0,0</i>	<i>0,0</i>
Comunicazioni	82,7	-0,5	-2,6
<i>Servizi postali</i>	<i>122,6</i>	<i>0,0</i>	<i>0,9</i>
<i>Servizi postali</i>	<i>122,6</i>	<i>0,0</i>	<i>0,9</i>
<i>Apparecchi telefonici e telefax</i>	<i>58,8</i>	<i>-1,8</i>	<i>-11,0</i>
<i>Apparecchi telefonici e telefax</i>	<i>58,8</i>	<i>-1,8</i>	<i>-11,0</i>
<i>Servizi di telefonia e telefax</i>	<i>90,7</i>	<i>0,1</i>	<i>-0,1</i>
<i>Servizi di telefonia e telefax</i>	<i>90,7</i>	<i>0,1</i>	<i>-0,1</i>
Ricreazione, spettacoli e cultura	101,4	0,3	1,2
<i>Apparecchi audiovisivi, fotografici e informatici</i>	<i>90,2</i>	<i>-0,3</i>	<i>4,0</i>
<i>Apparecchi di ricezione, registrazione e riproduzione di suoni e immagini</i>	<i>59,0</i>	<i>0,2</i>	<i>-1,8</i>
<i>Apparecchi fotografici e cinematografici e strumenti ottici</i>	<i>94,0</i>	<i>-4,0</i>	<i>7,9</i>
<i>Apparecchi per il trattamento dell'informazione</i>	<i>109,5</i>	<i>-0,3</i>	<i>16,1</i>
<i>Supporti di registrazione</i>	<i>94,9</i>	<i>-2,2</i>	<i>-16,8</i>
<i>Altri beni durevoli per ricreazione e cultura</i>	<i>109,8</i>	<i>0,4</i>	<i>0,9</i>
<i>Beni durevoli per ricreazione all'aperto</i>	<i>110,8</i>	<i>0,5</i>	<i>1,2</i>
<i>Strumenti musicali e beni durevoli per ricreazione al coperto</i>	<i>110,0</i>	<i>0,0</i>	<i>0,0</i>
<i>Altri articoli e attrezzature per attività ricreative, giardinaggio e animali</i>	<i>101,9</i>	<i>0,3</i>	<i>1,4</i>
<i>Giochi, giocattoli e hobby</i>	<i>95,2</i>	<i>-0,1</i>	<i>0,6</i>
<i>Articoli sportivi, per campeggio e attività ricreative all'aperto</i>	<i>102,3</i>	<i>-0,1</i>	<i>2,4</i>
<i>Articoli per giardinaggio, piante e fiori</i>	<i>97,3</i>	<i>0,0</i>	<i>0,0</i>
<i>Animali domestici e relativi prodotti</i>	<i>111,5</i>	<i>1,0</i>	<i>3,0</i>
<i>Servizi veterinari e altri servizi per animali domestici</i>	<i>100,4</i>	<i>0,0</i>	<i>0,0</i>
<i>Servizi ricreativi e culturali</i>	<i>99,2</i>	<i>-0,1</i>	<i>-0,4</i>
<i>Servizi ricreativi e sportivi (i)</i>	<i>102,4</i>	<i>-0,4</i>	<i>0,8</i>
<i>Servizi culturali</i>	<i>94,3</i>	<i>-0,2</i>	<i>-3,3</i>
<i>Giochi, lotterie e scommesse</i>	<i>100,0</i>	<i>0,0</i>	<i>0,0</i>
<i>Giornali, libri e articoli di cartoleria</i>	<i>106,0</i>	<i>0,0</i>	<i>0,6</i>
<i>Libri</i>	<i>106,4</i>	<i>0,1</i>	<i>1,4</i>
<i>Giornali e periodici</i>	<i>108,9</i>	<i>0,6</i>	<i>0,8</i>
<i>Articoli di cartoleria e materiale da disegno</i>	<i>100,7</i>	<i>-0,6</i>	<i>-0,5</i>
<i>Pacchetti vacanza (i)</i>	<i>109,9</i>	<i>5,2</i>	<i>0,7</i>
<i>Pacchetti vacanza (i)</i>	<i>109,9</i>	<i>5,2</i>	<i>0,7</i>

Istruzione	79,3	0,0	-4,0
Scuola dell'infanzia ed istruzione primaria	102,6	0,0	0,3
Scuola dell'infanzia ed istruzione primaria	102,6	0,0	0,3
Istruzione secondaria	94,4	0,0	0,0
Istruzione secondaria	94,4	0,0	0,0
Istruzione universitaria	50,0	0,0	-13,9
Istruzione universitaria	50,0	0,0	-13,9
Corsi d'istruzione e di formazione (i)	101,0	0,0	0,0
Corsi d'istruzione e di formazione (i)	101,0	0,0	0,0
Servizi ricettivi e di ristorazione	108,1	-0,3	1,2
Servizi di ristorazione	108,8	-0,2	1,3
Ristoranti, bar e simili	108,7	-0,1	1,4
Mense	112,2	0,0	0,0
Servizi di alloggio (i)	107,0	-0,8	1,0
Servizi di alloggio (i)	107,0	-0,8	1,0
Altri beni e servizi	111,6	-0,1	2,2
Beni e servizi per la cura della persona	103,1	0,5	1,9
Servizi di parrucchiere e trattamenti di bellezza	101,4	0,0	2,4
Apparecchi elettrici per la cura della persona	95,0	0,0	-0,6
Altri apparecchi non elettrici, articoli e prodotti per la cura della persona	105,4	1,2	1,2
Effetti personali n.a.c.	111,9	0,1	4,6
Gioielleria ed orologeria	128,9	0,0	8,3
Altri effetti personali	96,6	0,2	0,2
Assistenza sociale	105,5	0,3	1,1
Assistenza sociale	105,5	0,3	1,1
Assicurazioni	110,1	0,0	4,3
Servizi assicurativi connessi all'abitazione	97,7	0,0	-0,2
Servizi assicurativi connessi alla salute	99,6	0,0	0,7
Assicurazioni sui mezzi di trasporto	111,4	0,0	4,6
Servizi finanziari n.a.c.	115,9	-2,2	0,8
Altri servizi finanziari n.a.c.	115,9	-2,2	0,8
Altri servizi n.a.c.	124,2	0,0	0,7
Altri servizi n.a.c.	124,2	0,0	0,7

(i) quota di imputazioni superiore al 50% (in termini di prezzi mancanti o peso)

Il Funzionario

Dott.ssa Simona Coccetta