



**COMUNE DI TERNI**  
**Direzione Affari Istituzionali e Generali**  
**Servizi Statistici**

Corso del Popolo 30  
05100 Terni

Tel +39 0744 549.742-764  
statistica@comune.terni.it

## **SERVIZI STATISTICI**

### **SISTEMA STATISTICO NAZIONALE**

## **RILEVAZIONE DEI PREZZI AL CONSUMO**

*INDICE DEI PREZZI AL CONSUMO PER L'INTERA COLLETTIVITÀ*

*aprile 2020*

# **COMUNICATO STAMPA**



#### **A CURA DEI SERVIZI STATISTICI DEL COMUNE DI TERNI**

Responsabile

*Simona Coccetta*

Rilevatori

*Alessandra Pedroni, Gianni Vitali*

Elaborazioni

*Marco Borzacchini*

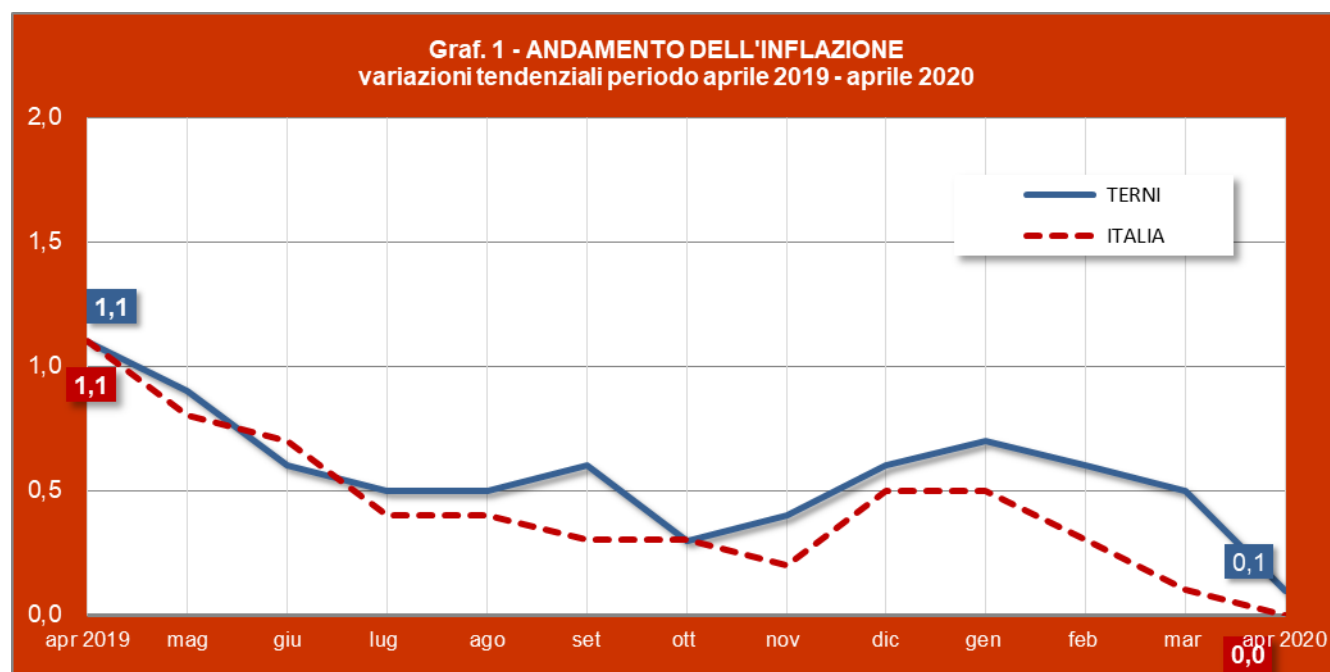
*I dati rilevati nel mese e di seguito pubblicati, sono stati validati dalla **Commissione Comunale di controllo dei prezzi al consumo** riunitasi il 7 maggio e presieduta dalla dott.ssa Simona Coccetta e aggiornati in seguito secondo quanto comunicato dall'Istat.*

L'emergenza sanitaria in atto <sup>1</sup>ha pesantemente influenzato le modalità di acquisizione dei dati e anche a Terni l'attività sul campo risulta sospesa ed i prezzi e le tariffe, sono stati rilevati, ove possibile, telefonicamente, sui siti delle ditte e per mail. Regolare invece l'acquisizione tramite scanner data che interessa la maggior parte dei prodotti della grande distribuzione alimentare e dei prodotti per la cura della persona e della casa.

L'inflazione ad aprile a Terni, dopo gli ultimi aggiustamenti effettuati dall'Istat, è risultata essere pari a +0,1%, in calo rispetto al mese precedente ma in linea con il provvisorio nazionale che si ferma a +0,1% come comunicato dall'Istat il 30 aprile 2020.

Il dato più rilevante è il deciso incremento dell'inflazione calcolata per i *Prodotti Alimentari e le Bevande Alcoliche* che, attestandosi a +2,6% è quasi raddoppiata rispetto all'1,4% registrata a marzo e di gran lunga più alta rispetto allo 0,1 dell'inflazione media.

Variazione con segno meno per il capitolo *Abitazione, acqua, energia elettrica, gas e altri combustibili* che registra un -3,2% dovuto in gran parte dalla flessione del 3,5% registrata nel solo mese di marzo.



<sup>1</sup> **NOTA INTRODUTTIVA A CURA DELL'ISTAT:** Gli indici dei prezzi al consumo di aprile 2020 sono stati elaborati nel contesto dell'emergenza sanitaria dovuta al diffondersi del Covid -19 in Italia, che ha visto prolungarsi la sospensione delle attività di ampi segmenti dell'offerta di beni e servizi di consumo e confermate le misure di limitazione alla mobilità personale e di distanziamento sociale per il contrasto della pandemia. L'impianto dell'indagine sui prezzi al consumo, basato sull'utilizzo di una pluralità di canali per l'acquisizione dei dati, ha consentito di ridurre gli effetti negativi dell'elevato numero di mancate rilevazioni sulla qualità delle misurazioni della dinamica dei prezzi al consumo. La situazione che si è venuta determinando e le modalità con le quali è stata affrontata sono illustrate nella Nota metodologica, alle pagine 19 e 20, del Comunicato stampa diffuso oggi dall'Istat.

Come ricordato nella Nota metodologica dell'Istat, gli indici ai diversi livelli di aggregazione, sia nazionali sia locali, che hanno avuto una quota di imputazioni superiore al 50% (in termini di prezzi mancanti e/o di peso), sono segnalati mediante l'utilizzo del flag "i" (dato imputato).

INDICI DEI PREZZI AL CONSUMO NIC PER DIVISIONE DI SPESA			
Terni, aprile 2020			
DIVISIONE	Indice Nazionale intera collettività (NIC) base 2015=100	Variazioni Congiunturali (% su mese precedente)	Variazioni Tendenziali (% su stesso mese anno precedente)
Complessivo	103,4	-0,2	0,1
Prodotti alimentari e bevande analcoliche	106,9	1,2	2,6
Bevande alcoliche e tabacchi	109,0	0,1	2,3
Abbigliamento e calzature (i)	102,3	0,3	0,9
Abitazione, acqua, elettricità e combustibili	100,8	-3,5	-3,2
Mobili, articoli e servizi per la casa	100,5	0,2	0,6
Servizi sanitari e spese per la salute	100,4	0,0	0,2
Trasporti	104,5	-0,4	-1,5
Comunicazioni	84,9	0,0	-3,6
Ricreazione, spettacoli e cultura	100,1	-0,1	-0,8
Istruzione (i)	82,6	0,0	0,7
Servizi ricettivi e di ristorazione (i)	106,4	-0,4	0,4
Altri beni e servizi	109,3	0,1	0,7

\*quota di imputazioni superiore al 50% (in termini di prezzi mancanti o peso)

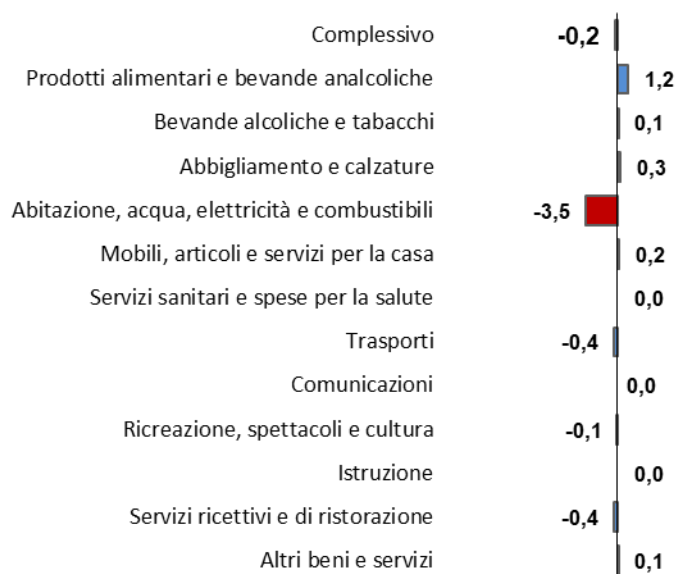
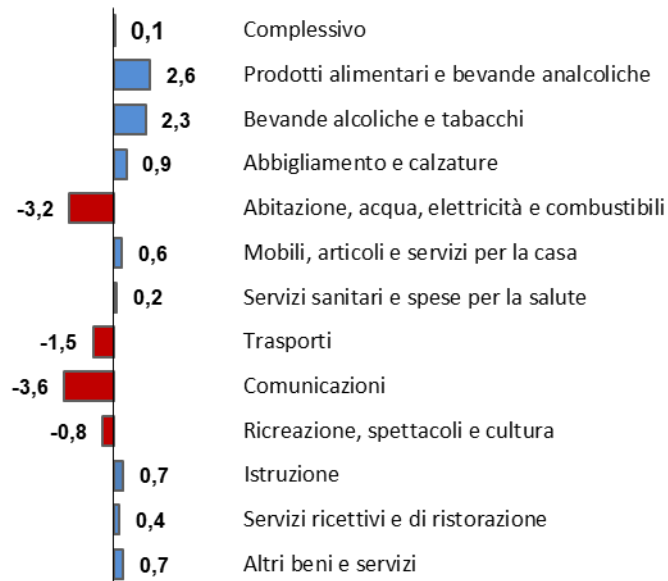
Su base mensile, alcune variazioni consistenti registrate in diversi capitoli sia in aumento che in diminuzione, si sono bilanciate e il dato congiunturale è risultato essere - 0,2.

All'interno dei capitoli di spesa però le dinamiche osservate nel mese di aprile, sono state molto differenti per l'effetto della situazione di emergenza che il paese sta attraversando. Il capitolo *Prodotti alimentari e bevande analcoliche* mostra ad aprile un +1,2% infatti tra gli alimentari vi è stato un generale e diffuso aumento dei prezzi rispetto a marzo. Questi aumenti sono stati particolarmente significativi per la frutta e la verdura (circa il 4% in più in media rispetto a marzo con punte anche molto superiori).

In forte calo invece l'indice della divisione *Abitazione, acqua, energia elettrica, gas e altri combustibili* -3,5% per effetto delle riduzioni del costo dell'energia elettrica e del gas di città.

In diminuzione anche il prezzo della benzina, del gasolio e dei carburanti in generale.

Si riporta di seguito un elenco dettagliato per classe di prodotto e si precisa che le variazioni relative a molti dei prodotti (quelli non rilevati) non riflettono un'evoluzione reale dei prezzi

**Graf. 2 - VARIAZIONI CONGIUNTURALI DELL'INDICE NIC**  
 marzo / aprile 2020

**Graf. 3 - VARIAZIONI TENDENZIALI DELL'INDICE NIC**  
 aprile 2019 / aprile 2020

**Tab. 2 - aprile 2020**

Divisione	Indice NIC base 2015=100	Variazioni Congiunturali (% su mese precedente)	Variazioni Tendenziali (% su stesso mese anno precedente)
Gruppo			
Classe			
<b>Complessivo</b>	<b>103,4</b>	<b>-0,2</b>	<b>0,1</b>
<b>Prodotti alimentari e bevande analcoliche</b>	<b>106,9</b>	<b>1,2</b>	<b>2,6</b>
<b>Prodotti Alimentari</b>	<b>107,3</b>	<b>1,2</b>	<b>2,6</b>
<b>Pane e cereali</b>	<b>103,6</b>	<b>0,9</b>	<b>1,2</b>
<b>Carni</b>	<b>105,0</b>	<b>0,2</b>	<b>2,1</b>
<b>Pesci e prodotti ittici</b>	<b>105,1</b>	<b>0,3</b>	<b>-1,1</b>
<b>Latte, formaggi e uova</b>	<b>103,9</b>	<b>0,7</b>	<b>1,9</b>
<b>Oli e grassi</b>	<b>103,1</b>	<b>-1,2</b>	<b>-2,0</b>
<b>Frutta</b>	<b>119,9</b>	<b>3,3</b>	<b>16,6</b>
<b>Vegetali</b>	<b>115,1</b>	<b>4,3</b>	<b>1,2</b>
<b>Zucchero, confetture, miele, cioccolato e dolci</b>	<b>101,6</b>	<b>0,2</b>	<b>0,8</b>
<b>Prodotti alimentari n.a.c.</b>	<b>103,8</b>	<b>0,4</b>	<b>1,7</b>
<b>Bevande analcoliche</b>	<b>102,5</b>	<b>1,3</b>	<b>1,6</b>
<b>Caffè, tè e cacao</b>	<b>101,8</b>	<b>1,4</b>	<b>0,7</b>
<b>Acque minerali, bevande analcoliche, succhi di frutta e verdura</b>	<b>103,0</b>	<b>1,3</b>	<b>2,1</b>
<b>Bevande alcoliche e tabacchi</b>	<b>109,0</b>	<b>0,1</b>	<b>2,3</b>
<b>Bevande alcoliche</b>	<b>102,1</b>	<b>-0,7</b>	<b>1,3</b>
<b>Alcolici</b>	<b>105,8</b>	<b>-1,5</b>	<b>2,5</b>
<b>Vini</b>	<b>102,4</b>	<b>-0,7</b>	<b>1,6</b>
<b>Birre</b>	<b>99,4</b>	<b>-0,2</b>	<b>-0,1</b>
<b>Tabacchi</b>	<b>112,6</b>	<b>0,4</b>	<b>2,8</b>

<b>Tabacchi</b>	<b>112,6</b>	<b>0,4</b>	<b>2,8</b>
<b>Abbigliamento e calzature</b>	<b>102,3</b>	<b>0,3</b>	<b>0,9</b>
<b>Abbigliamento</b>	<b>102,3</b>	<b>0,3</b>	<b>0,9</b>
<b>Indumenti</b>	<b>102,1</b>	<b>0,4</b>	<b>0,9</b>
<b>Altri articoli d'abbigliamento e accessori per l'abbigliamento</b>	<b>101,7</b>	<b>0,0</b>	<b>-0,1</b>
<b>Servizi di lavanderia, riparazione e noleggio abiti</b>	<b>105,5</b>	<b>0,0</b>	<b>1,6</b>
<b>Calzature</b>	<b>101,7</b>	<b>0,2</b>	<b>0,6</b>
<b>Scarpe ed altre calzature</b>	<b>101,6</b>	<b>0,2</b>	<b>0,6</b>
<b>Riparazione e noleggio calzature</b>	<b>102,6</b>	<b>0,0</b>	<b>0,0</b>
<b>Abitazione, acqua, elettricità e combustibili</b>	<b>100,8</b>	<b>-3,5</b>	<b>-3,2</b>
<b>Affitti reali per abitazione</b>	<b>100,0</b>	<b>0,0</b>	<b>0,3</b>
<b>Affitti reali per l'abitazione principale</b>	<b>100,0</b>	<b>0,0</b>	<b>0,3</b>
<b>Riparazione e manutenzione della casa</b>	<b>102,2</b>	<b>0,0</b>	<b>0,4</b>
<b>Prodotti per la riparazione e la manutenzione della casa</b>	<b>101,4</b>	<b>0,0</b>	<b>0,3</b>
<b>Servizi per la riparazione e manutenzione della casa</b>	<b>102,4</b>	<b>0,0</b>	<b>0,4</b>
<b>Fornitura acqua e servizi vari connessi all'abitazione</b>	<b>110,8</b>	<b>0,0</b>	<b>3,6</b>
<b>Fornitura acqua</b>	<b>124,0</b>	<b>0,0</b>	<b>0,0</b>
<b>Raccolta rifiuti</b>	<b>97,5</b>	<b>0,0</b>	<b>0,0</b>
<b>Raccolta acque di scarico</b>	<b>113,5</b>	<b>0,0</b>	<b>0,0</b>
<b>Altri servizi per l'abitazione n.a.c.</b>	<b>114,9</b>	<b>0,0</b>	<b>8,9</b>
<b>Energia elettrica, gas e altri combustibili</b>	<b>93,9</b>	<b>-9,1</b>	<b>-10,7</b>
<b>Energia elettrica</b>	<b>104,4</b>	<b>-6,2</b>	<b>-7,4</b>
<b>Gas</b>	<b>84,2</b>	<b>-12,7</b>	<b>-14,9</b>
<b>Gasolio per riscaldamento</b>	<b>103,9</b>	<b>0,2</b>	<b>-6,8</b>
<b>Combustibili solidi</b>	<b>112,8</b>	<b>0,0</b>	<b>3,0</b>
<b>Mobili, articoli e servizi per la casa</b>	<b>100,5</b>	<b>0,2</b>	<b>0,6</b>
<b>Mobili e arredi, tappeti e altri rivestimenti per pavimenti</b>	<b>101,8</b>	<b>0,0</b>	<b>-0,3</b>
<b>Mobili e arredi</b>	<b>102,0</b>	<b>0,0</b>	<b>-0,4</b>
<b>Tappeti e altri rivestimenti per pavimenti</b>	<b>88,3</b>	<b>0,0</b>	<b>0,0</b>
<b>Riparazione di mobili, arredi e rivestimenti per pavimenti</b>	<b>109,1</b>	<b>0,0</b>	<b>10,2</b>
<b>Articoli tessili per la casa</b>	<b>101,1</b>	<b>0,0</b>	<b>-0,3</b>
<b>Articoli tessili per la casa</b>	<b>101,1</b>	<b>0,0</b>	<b>-0,3</b>
<b>Elettrodomestici e apparecchi per la casa</b>	<b>93,3</b>	<b>-0,5</b>	<b>0,5</b>
<b>Grandi apparecchi domestici elettrici e non</b>	<b>90,1</b>	<b>-0,8</b>	<b>-0,1</b>
<b>Piccoli elettrodomestici</b>	<b>100,6</b>	<b>-0,1</b>	<b>2,2</b>
<b>Riparazione di apparecchi per la casa</b>	<b>100,0</b>	<b>0,0</b>	<b>0,0</b>
<b>Cristalleria, stoviglie e utensili domestici</b>	<b>92,8</b>	<b>0,0</b>	<b>-0,4</b>
<b>Cristalleria, stoviglie e utensili domestici</b>	<b>92,8</b>	<b>0,0</b>	<b>-0,4</b>
<b>Utensili e attrezzature per la casa e il giardino</b>	<b>98,2</b>	<b>0,0</b>	<b>-1,0</b>
<b>Grandi utensili ed attrezzature per la casa ed il giardino</b>	<b>100,1</b>	<b>0,0</b>	<b>0,0</b>
<b>Piccoli utensili ed accessori vari</b>	<b>98,1</b>	<b>0,0</b>	<b>-1,1</b>
<b>Beni e servizi per la manutenzione ordinaria della casa</b>	<b>102,3</b>	<b>0,6</b>	<b>1,6</b>
<b>Beni non durevoli per la casa</b>	<b>101,4</b>	<b>1,7</b>	<b>4,3</b>
<b>Servizi per la pulizia e la manutenzione della casa</b>	<b>102,6</b>	<b>0,0</b>	<b>0,1</b>
<b>Servizi sanitari e spese per la salute</b>	<b>100,4</b>	<b>0,0</b>	<b>0,2</b>

<b>Medicinali, prodotti farmaceutici, attrezzature e apparecchiature medicali</b>	<b>96,5</b>	<b>0,0</b>	<b>-0,1</b>
<i>Prodotti farmaceutici</i>	96,4	0,0	-0,1
<i>Altri prodotti medicali</i>	99,4	0,0	0,2
<i>Attrezzature ed apparecchi terapeutici</i>	95,3	0,0	0,0
<b>Servizi ambulatoriali</b>	<b>102,8</b>	<b>0,0</b>	<b>0,3</b>
<i>Servizi medici</i>	103,8	0,0	0,3
<i>Servizi dentistici</i>	95,9	0,0	-0,5
<i>Servizi paramedici</i>	104,2	0,0	0,7
<i>Servizi ospedalieri</i>	100,0	0,0	0,0
<i>Servizi ospedalieri</i>	100,0	0,0	0,0
<b>Trasporti</b>	<b>104,5</b>	<b>-0,4</b>	<b>-1,5</b>
<i>Acquisto mezzi di trasporto</i>	103,7	0,0	1,2
<i>Automobili</i>	103,5	0,1	1,3
<i>Motocicli e ciclomotori</i>	107,5	0,3	1,1
<i>Biciclette</i>	102,0	-0,1	-0,2
<i>Spese di esercizio mezzi di trasporto</i>	102,7	-2,4	-3,3
<i>Pezzi di ricambio e accessori per mezzi di trasporto privati</i>	102,4	0,0	-0,4
<i>Carburanti e lubrificanti per mezzi di trasporto privati</i>	98,8	-4,4	-8,2
<i>Manutenzione e riparazione mezzi di trasporto privati</i>	110,5	0,0	4,0
<i>Altri servizi relativi ai mezzi di trasporto privati</i>	102,9	0,0	0,7
<i>Servizi di trasporto</i>	113,1	6,7	0,4
<i>Trasporto passeggeri su rotaia</i>	114,2	-0,3	1,2
<i>Trasporto passeggeri su strada</i>	101,5	0,0	0,3
<i>Trasporto aereo passeggeri</i>	129,3	23,6	-0,7
<i>Trasporto marittimo e per vie d'acqua interne</i>	130,9	14,7	0,2
<i>Trasporto multimodale passeggeri</i>	102,3	0,0	0,0
<i>Acquisto di altri servizi di trasporto</i>	101,4	0,0	0,0
<b>Comunicazioni</b>	<b>84,9</b>	<b>0,0</b>	<b>-3,6</b>
<i>Servizi postali</i>	121,5	0,0	0,2
<i>Servizi postali</i>	121,5	0,0	0,2
<i>Apparecchi telefonici e telefax</i>	68,2	3,2	-11,4
<i>Apparecchi telefonici e telefax</i>	68,2	3,2	-11,4
<i>Servizi di telefonia e telefax</i>	89,8	-1,1	-1,3
<i>Servizi di telefonia e telefax</i>	89,8	-1,1	-1,3
<b>Ricreazione, spettacoli e cultura</b>	<b>100,1</b>	<b>-0,1</b>	<b>-0,8</b>
<i>Apparecchi audiovisivi, fotografici e informatici</i>	84,7	-2,3	-5,9
<i>Apparecchi di ricezione, registrazione e riproduzione di suoni e immagini</i>	58,6	-2,5	-18,2
<i>Apparecchi fotografici e cinematografici e strumenti ottici</i>	85,2	-2,2	-8,6
<i>Apparecchi per il trattamento dell'informazione</i>	97,9	3,8	3,3
<i>Supporti di registrazione</i>	99,0	-13,2	-7,6
<i>Altri beni durevoli per ricreazione e cultura</i>	108,9	0,1	2,1
<i>Beni durevoli per ricreazione all'aperto</i>	109,5	0,0	2,4
<i>Strumenti musicali e beni durevoli per ricreazione al coperto</i>	110,0	0,0	0,0
<i>Altri articoli e attrezzature per attività ricreative, giardinaggio e animali</i>	100,8	0,3	-0,3
<i>Giochi, giocattoli e hobby</i>	95,1	0,5	-4,2

<i>Articoli sportivi, per campeggio e attività ricreative all'aperto</i>	100,8	0,9	0,3
<i>Articoli per giardinaggio, piante e fiori</i>	97,3	0,0	-0,3
<i>Animali domestici e relativi prodotti</i>	108,8	0,6	2,6
<i>Servizi veterinari e altri servizi per animali domestici</i>	100,4	0,0	0,0
<i>Servizi ricreativi e culturali</i>	99,5	-0,1	-0,7
<i>Servizi ricreativi e sportivi</i>	101,0	-0,6	1,3
<i>Servizi culturali</i>	97,6	0,1	-4,2
<i>Giochi, lotterie e scommesse</i>	100,0	0,0	0,0
<i>Giornali, libri e articoli di cartoleria</i>	105,5	0,1	1,3
<i>Libri</i>	104,9	0,0	1,4
<i>Giornali e periodici</i>	107,5	-0,5	1,0
<i>Articoli di cartoleria e materiale da disegno</i>	102,0	0,8	2,0
<i>Pacchetti vacanza</i>	110,9	1,6	-0,4
<i>Pacchetti vacanza</i>	110,9	1,6	-0,4
<b><i>Istruzione</i></b>	<b>82,6</b>	<b>0,0</b>	<b>0,7</b>
<i>Scuola dell'infanzia ed istruzione primaria</i>	102,3	0,0	0,9
<i>Scuola dell'infanzia ed istruzione primaria</i>	102,3	0,0	0,9
<i>Istruzione secondaria</i>	94,4	0,0	0,0
<i>Istruzione secondaria</i>	94,4	0,0	0,0
<i>Istruzione universitaria</i>	58,1	0,0	1,9
<i>Istruzione universitaria</i>	58,1	0,0	1,9
<i>Corsi d'istruzione e di formazione</i>	101,0	0,0	0,0
<i>Corsi d'istruzione e di formazione</i>	101,0	0,0	0,0
<b><i>Servizi ricettivi e di ristorazione</i></b>	<b>106,4</b>	<b>-0,4</b>	<b>0,4</b>
<i>Servizi di ristorazione</i>	107,4	0,0	0,6
<i>Ristoranti, bar e simili</i>	107,2	0,0	0,6
<i>Mense</i>	112,2	0,0	-0,3
<i>Servizi di alloggio</i>	104,0	-1,8	-0,2
<i>Servizi di alloggio</i>	104,0	-1,8	-0,2
<b><i>Altri beni e servizi</i></b>	<b>109,3</b>	<b>0,1</b>	<b>0,7</b>
<i>Beni e servizi per la cura della persona</i>	101,4	0,2	-0,4
<i>Servizi di parrucchiere e trattamenti di bellezza</i>	99,0	0,0	-0,8
<i>Apparecchi elettrici per la cura della persona</i>	95,6	0,0	-2,0
<i>Altri apparecchi non elettrici, articoli e prodotti per la cura della persona</i>	104,7	0,6	0,5
<i>Effetti personali n.a.c.</i>	107,0	0,0	1,5
<i>Gioielleria ed orologeria</i>	119,0	0,0	2,7
<i>Altri effetti personali</i>	96,4	0,0	0,2
<i>Assistenza sociale</i>	104,4	0,0	0,8
<i>Assistenza sociale</i>	104,4	0,0	0,8
<i>Assicurazioni</i>	105,6	0,0	-0,8
<i>Servizi assicurativi connessi all'abitazione</i>	97,9	0,0	-2,9
<i>Servizi assicurativi connessi alla salute</i>	98,9	0,0	0,9
<i>Assicurazioni sui mezzi di trasporto</i>	106,5	0,0	-0,7
<i>Servizi finanziari n.a.c.</i>	115,0	0,0	3,6
<i>Altri servizi finanziari n.a.c.</i>	115,0	0,0	3,6

<b>Altri servizi n.a.c.</b>	<b>123,3</b>	<b>0,0</b>	<b>0,7</b>
<b>Altri servizi n.a.c.</b>	<b>123,3</b>	<b>0,0</b>	<b>0,7</b>