



COMUNE DI TERNI
Dipartimento Sviluppo
Ufficio Statistica

Corso del Popolo 30
05100 Terni

Tel +39 0744.549.742-3-5
statistica@comune.terni.it

SERVIZI STATISTICI

SISTEMA STATISTICO NAZIONALE

RILEVAZIONE DEI PREZZI AL CONSUMO

ANTICIPAZIONE PROVVISORIA DELL'INDICE DEI PREZZI AL CONSUMO PER L'INTERA COLLETTIVITÀ

dicembre 2016

COMUNICATO STAMPA

A CURA DEI SERVIZI STATISTICI DEL COMUNE DI TERNI

Responsabile

Simona Coccetta

Referente per la rilevazione prezzi

Luciano Rallini

Rilevatori

Alessandra Pedroni, Gianni Vitali

Elaborazioni

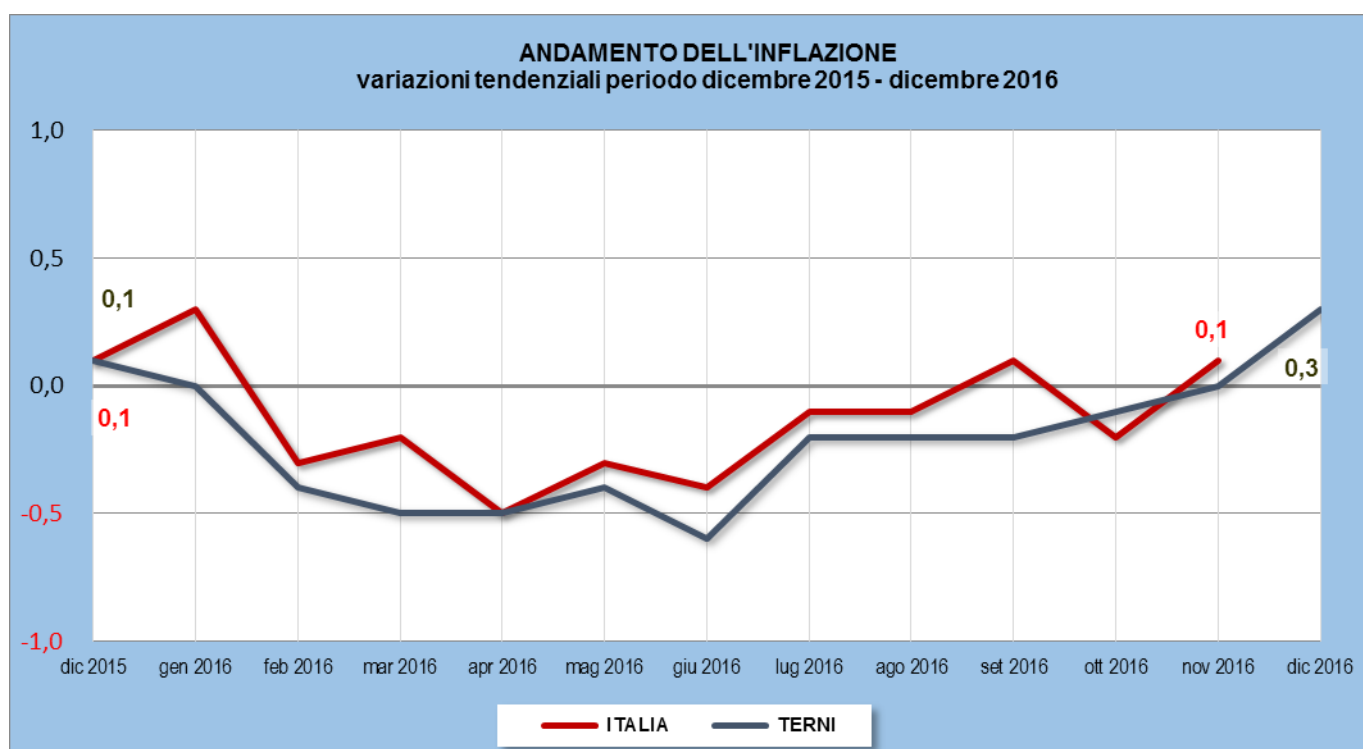
Marco Borzacchini

*I dati rilevati nel mese e di seguito pubblicati, sono stati validati dalla **Commissione Comunale di controllo dei prezzi al consumo** riunitasi il 4 gennaio 2017.*

In coincidenza con le festività natalizie i prezzi a Terni tornano a salire in modo deciso (+0,4% rispetto a novembre) e, dopo un lungo periodo di stagnazione, l'inflazione, non solo torna positiva, ma sale fino a +0,3% il valore più alto registrato nell'ultimo anno e mezzo.

Gli aumenti più evidenti hanno riguardato tutti i carburanti, ma, per motivi stagionali legati alla presenza delle festività natalizie, hanno interessato anche i generi alimentari, in particolare la verdura e alcune tipologie di prodotti della pesca, i biglietti aerei, i viaggi e i servizi legati alle vacanze e al turismo quali: pacchetti vacanze, impianti di risalita e soggiorno in varie strutture ricettive.

Ormai dal mese di giugno a Terni la curva dell'inflazione sta registrando un andamento crescente che potrebbe rappresentare, se confermato anche nei prossimi mesi, un segnale di ripresa per i consumi e l'economia.



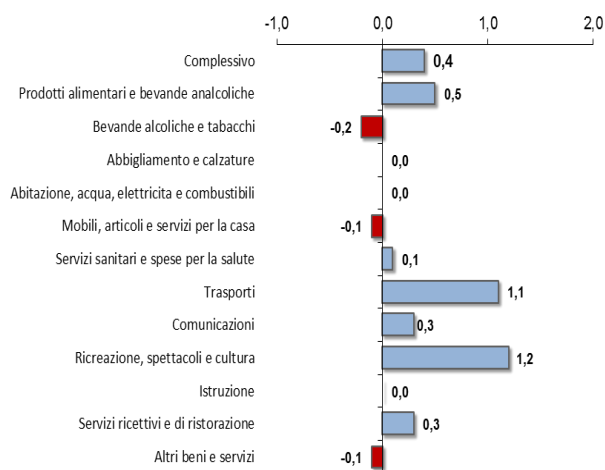
Il ritorno ad una situazione inflattiva (valori sopra allo zero delle variazioni dell'indice) sia a livello congiunturale che tendenziale, viene confermato anche dagli indici delle singole divisioni di spesa che aggregano i prodotti per tipologia. Infatti, a differenza dei mesi scorsi prevale il segno positivo. Rispetto a novembre delle 12 divisioni di spesa soltanto 3 registrano lievi variazioni negative. La divisione *Trasporti* guadagna +1,1% su base mensile e *Prodotti alimentari e bevande analcoliche* +0,5%

Anche se si confronta la situazione con quella di un anno fa (dicembre 2015) si rileva che tutte le divisioni sono tornate ad avere variazione positiva, ad eccezione di *Comunicazioni*; *Abitazione, acqua, elettricità e combustibili* e *Istruzione*. I prezzi dei generi alimentari sono cresciuti molto di più rispetto all'inflazione generale (+1,1%) in particolare per quanto riguarda i prodotti freschi quali frutta e verdura.

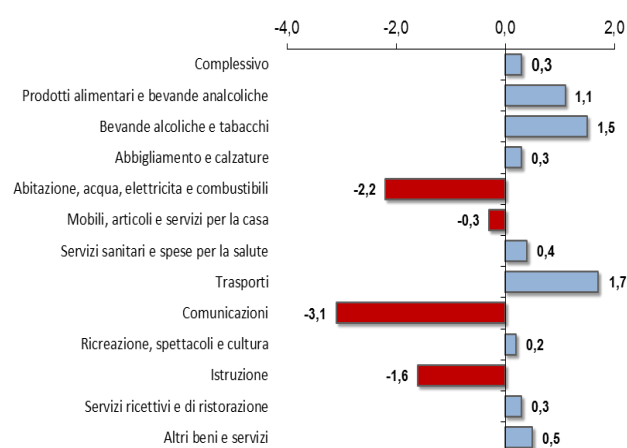
Indici generale dei prezzi al consumo per l'intera collettività NIC
Comune di Terni
dicembre 2016

DIVISIONE	Variazioni Tenzionali (% su stesso mese anno precedente)	Variazioni Congiunturali (% su mese precedente)
Complessivo	0,3	0,4
Prodotti alimentari e bevande analcoliche	1,1	0,5
Bevande alcoliche e tabacchi	1,5	-0,2
Abbigliamento e calzature	0,3	0,0
Abitazione, acqua, elettricità e combustibili	-2,2	0,0
Mobili, articoli e servizi per la casa	-0,3	-0,1
Servizi sanitari e spese per la salute	0,4	0,1
Trasporti	1,7	1,1
Comunicazioni	-3,1	0,3
Ricreazione, spettacoli e cultura	0,2	1,2
Istruzione	-1,6	0,0
Servizi ricettivi e di ristorazione	0,3	0,3
Altri beni e servizi	0,5	-0,1

Variazioni congiunturali dell'indice NIC
novembre / dicembre 2016



Variazioni tendenziali dell'indice NIC
dicembre 2015 / dicembre 2016



Divisione	Indice NIC base 2010=100	Variazioni Tendenziali (% su stesso mese anno precedente)	Variazioni Congiunturali (% su mese precedente)
Gruppo			
Classe			
Complessivo	100,3	0,3	0,4
Prodotti alimentari e bevande analcoliche	101,6	1,1	0,5
Prodotti Alimentari	101,9	1,3	0,6
Pane e cereali	100,4	0,4	-0,1
Carni	99,7	0,4	-0,1
Pesci e prodotti ittici	103,2	0,7	-0,6
Latte, formaggi e uova	98,7	-0,9	-0,4
Oli e grassi	101,7	-1,7	0,3
Frutta	108,3	8,6	2,2
Vegetali	105,8	2,8	3,1
Zucchero, confetture, miele, cioccolato e dolci	100,1	0,7	0,0
Prodotti alimentari n.a.c.	100,3	0,6	-0,3
Bevande analcoliche	99,5	-0,5	0,1
Caffè, tè e cacao	99,7	-0,1	0,0
Acque minerali, bevande analcoliche, succhi di frutta e verdura	99,4	-0,8	0,2
Bevande alcoliche e tabacchi	101,7	1,5	-0,2
Bevande alcoliche	99,1	-1,1	0,0
Alcolici	102,0	0,7	0,0
Vini	98,1	-2,2	0,0
Birre	100,1	1,1	0,0
Tabacchi	102,9	2,8	-0,3
Tabacchi	102,9	2,8	-0,3
Abbigliamento e calzature	100,5	0,3	0,0
Abbigliamento	100,3	0,1	0,0
Indumenti	100,3	0,0	0,0
Altri articoli d'abbigliamento e accessori per l'abbigliamento	100,7	0,7	0,0
Servizi di lavanderia, riparazione e noleggio abiti	101,1	1,1	0,0
Calzature	101,0	1,1	0,0
Scarpe ed altre calzature	100,9	1,2	0,0
Riparazione e noleggio calzature	102,6	0,0	0,0
Abitazione, acqua, elettricità e combustibili	98,2	-2,2	0,0
Affitti reali per abitazione	100,0	-0,1	0,0
Affitti reali per l'abitazione principale	100,0	-0,1	0,0
Riparazione e manutenzione della casa	100,5	0,1	0,0
Prodotti per la riparazione e la manutenzione della casa	99,7	0,0	0,0
Servizi per la riparazione e manutenzione della casa	100,7	0,1	0,0
Fornitura acqua e servizi vari connessi all'abitazione	102,1	1,6	0,0
Fornitura acqua	104,4	4,4	0,0
Raccolta rifiuti	104,8	3,0	0,0

Raccolta acque di scarico	103,1	3,1	0,0
Altri servizi per l'abitazione n.a.c.	99,0	-0,6	0,0
Energia elettrica, gas e altri combustibili	94,5	-6,1	0,0
Energia elettrica	99,6	-2,2	0,0
Gas	90,7	-9,4	0,0
Gasolio per riscaldamento	99,1	8,9	4,4
Combustibili solidi	94,7	-5,3	0,0
Mobili, articoli e servizi per la casa	99,2	-0,3	-0,1
Mobili e arredi, tappeti e altri rivestimenti per pavimenti	100,2	0,1	-0,1
Mobili e arredi	100,1	0,1	-0,1
Tappeti e altri rivestimenti per pavimenti	100,5	0,0	0,0
Riparazione di mobili, arredi e rivestimenti per pavimenti	100,0	0,0	0,0
Articoli tessili per la casa	99,7	-0,3	0,0
Articoli tessili per la casa	99,7	-0,3	0,0
Elettrodomestici e apparecchi per la casa	98,9	-1,2	-0,4
Grandi apparecchi domestici elettrici e non	98,5	-1,3	-0,5
Piccoli elettrodomestici	99,4	-1,4	0,0
Riparazione di apparecchi per la casa	100,0	0,0	0,0
Cristalleria, stoviglie e utensili domestici	95,4	0,1	-0,5
Cristalleria, stoviglie e utensili domestici	95,4	0,1	-0,5
Utensili e attrezzature per la casa e il giardino	99,1	-1,5	0,0
Grandi utensili ed attrezzature per la casa ed il giardino	99,2	-0,8	0,0
Piccoli utensili ed accessori vari	99,2	-1,5	0,0
Beni e servizi per la manutenzione ordinaria della casa	99,1	-0,4	-0,1
Beni non durevoli per la casa	96,1	-2,6	-0,3
Servizi per la pulizia e la manutenzione della casa	100,6	0,6	0,0
Servizi sanitari e spese per la salute	100,2	0,4	0,1
Medicinali, prodotti farmaceutici, attrezzature e apparecchiature medicali	99,4	-0,2	-0,2
Prodotti farmaceutici	99,3	-0,2	-0,2
Altri prodotti medicali	99,9	-0,8	0,0
Attrezzature ed apparecchi terapeutici	100,1	0,0	0,0
Servizi ambulatoriali	100,9	1,0	0,2
Servizi medici	101,8	1,4	0,4
Servizi dentistici	98,3	0,0	0,0
Servizi paramedici	100,5	0,8	0,0
Servizi ospedalieri	100,0	0,0	0,0
Servizi ospedalieri	100,0	0,0	0,0
Trasporti	99,9	1,7	1,1
Acquisto mezzi di trasporto	100,9	0,2	0,0
Automobili	100,7	0,1	-0,1
Motocicli e ciclomotori	101,7	1,0	0,2
Biciclette	100,8	0,0	0,0
Spese di esercizio mezzi di trasporto	99,2	1,4	0,7
Pezzi di ricambio e accessori per mezzi di trasporto privati	99,4	-0,8	-0,9
Carburanti e lubrificanti per mezzi di trasporto privati	98,1	2,6	1,7

<i>Manutenzione e riparazione mezzi di trasporto privati</i>	100,5	0,5	0,0
<i>Altri servizi relativi ai mezzi di trasporto privati</i>	100,6	0,6	0,0
Servizi di trasporto	100,9	5,4	4,5
<i>Trasporto passeggeri su rotaia</i>	99,5	4,4	-4,7
<i>Trasporto passeggeri su strada</i>	99,9	0,3	0,0
<i>Trasporto aereo passeggeri</i>	103,6	15,7	28,5
<i>Trasporto marittimo e per vie d'acqua interne</i>	107,1	17,8	0,4
<i>Trasporto multimodale passeggeri</i>	100,1	0,1	0,0
<i>Acquisto di altri servizi di trasporto</i>	101,4	1,4	0,0
Comunicazioni	98,4	-3,1	0,3
<i>Servizi postali</i>	109,4	4,3	0,0
<i>Servizi postali</i>	109,4	4,3	0,0
<i>Apparecchi telefonici e telefax</i>	100,0	-5,9	3,6
<i>Apparecchi telefonici e telefax</i>	100,0	-5,9	3,6
<i>Servizi di telefonia e telefax</i>	98,1	-2,4	-0,5
<i>Servizi di telefonia e telefax</i>	98,1	-2,4	-0,5
Ricreazione, spettacoli e cultura	100,8	0,2	1,2
<i>Apparecchi audiovisivi, fotografici e informatici</i>	99,7	-1,9	0,1
<i>Apparecchi di ricezione, registrazione e riproduzione di suoni e immagini</i>	91,6	-8,7	-0,1
<i>Apparecchi fotografici e cinematografici e strumenti ottici</i>	102,2	1,2	-2,3
<i>Apparecchi per il trattamento dell'informazione</i>	101,6	-0,1	0,5
<i>Supporti di registrazione</i>	106,3	3,3	0,6
<i>Altri beni durevoli per ricreazione e cultura</i>	103,4	1,5	0,0
<i>Beni durevoli per ricreazione all'aperto</i>	103,5	1,8	0,0
<i>Strumenti musicali e beni durevoli per ricreazione al coperto</i>	106,5	0,6	0,0
<i>Altri articoli e attrezzature per attività ricreative, giardinaggio e animali</i>	98,6	-1,0	-0,5
<i>Giochi, giocattoli e hobby</i>	97,1	-0,9	-2,0
<i>Articoli sportivi, per campeggio e attività ricreative all'aperto</i>	99,6	-0,1	0,0
<i>Articoli per giardinaggio, piante e fiori</i>	97,0	-2,1	0,0
<i>Animali domestici e relativi prodotti</i>	100,6	-0,6	0,0
<i>Servizi veterinari e altri servizi per animali domestici</i>	100,4	0,0	0,0
Servizi ricreativi e culturali	100,0	-0,5	0,1
<i>Servizi ricreativi e sportivi</i>	102,4	0,6	0,2
<i>Servizi culturali</i>	98,1	-2,5	0,2
<i>Giochi, lotterie e scommesse</i>	100,0	0,0	0,0
Giornali, libri e articoli di cartoleria	101,7	0,7	0,3
<i>Libri</i>	102,2	0,6	0,5
<i>Giornali e periodici</i>	102,8	1,6	0,3
<i>Articoli di cartoleria e materiale da disegno</i>	98,0	-1,0	0,0
Pacchetti vacanza	110,2	8,2	16,7
Pacchetti vacanza	110,2	8,2	16,7
Istruzione	98,2	-1,6	0,0
<i>Scuola dell'infanzia ed istruzione primaria</i>	100,4	0,0	0,0
<i>Scuola dell'infanzia ed istruzione primaria</i>	100,4	0,0	0,0
<i>Istruzione secondaria</i>	93,7	-0,7	0,0

Istruzione secondaria	93,7	-0,7	0,0
Istruzione universitaria	97,1	-3,5	0,0
Istruzione universitaria	97,1	-3,5	0,0
Corsi d'istruzione e di formazione	100,0	0,0	0,0
Corsi d'istruzione e di formazione	100,0	0,0	0,0
Servizi ricettivi e di ristorazione	101,0	0,3	0,3
Servizi di ristorazione	102,9	2,5	0,0
Ristoranti, bar e simili	103,2	2,7	0,0
Mense	97,1	-2,9	0,0
Servizi di alloggio	96,0	-5,6	1,4
Servizi di alloggio	96,0	-5,6	1,4
Altri beni e servizi	100,6	0,5	-0,1
Beni e servizi per la cura della persona	99,3	-0,4	-0,3
Servizi di parrucchiere e trattamenti di bellezza	99,5	-0,7	0,0
Apparecchi elettrici per la cura della persona	97,4	-2,3	0,0
Altri apparecchi non elettrici, articoli e prodotti per la cura della persona	99,1	-0,1	-0,6
Effetti personali n.a.c.	104,4	2,1	-0,1
Gioielleria ed orologeria	115,9	5,4	0,0
Altri effetti personali	94,2	-1,0	-0,1
Assistenza sociale	103,0	3,0	0,0
Assistenza sociale	103,0	3,0	0,0
Assicurazioni	101,1	3,0	0,0
Servizi assicurativi connessi alla salute	99,0	-0,7	0,0
Assicurazioni sui mezzi di trasporto	101,4	3,3	0,0
Servizi finanziari n.a.c.	99,1	0,5	0,1
Altri servizi finanziari n.a.c.	99,1	0,5	0,1
Altri servizi n.a.c.	99,8	-1,9	0,0
Altri servizi n.a.c.	99,8	-1,9	0,0